



PROVINCIA DI RAVENNA

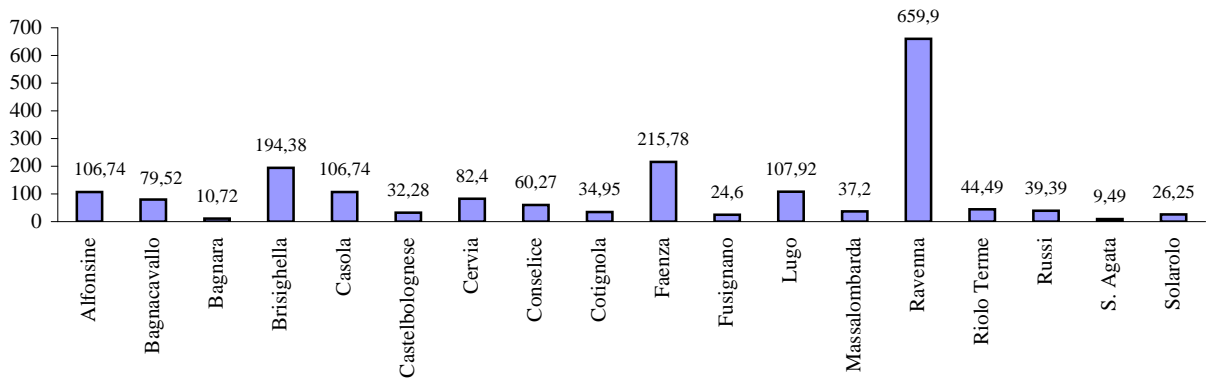
Assessorato Bilancio e Programmazione Finanziaria

RENDICONTO DELLA GESTIONE 2011

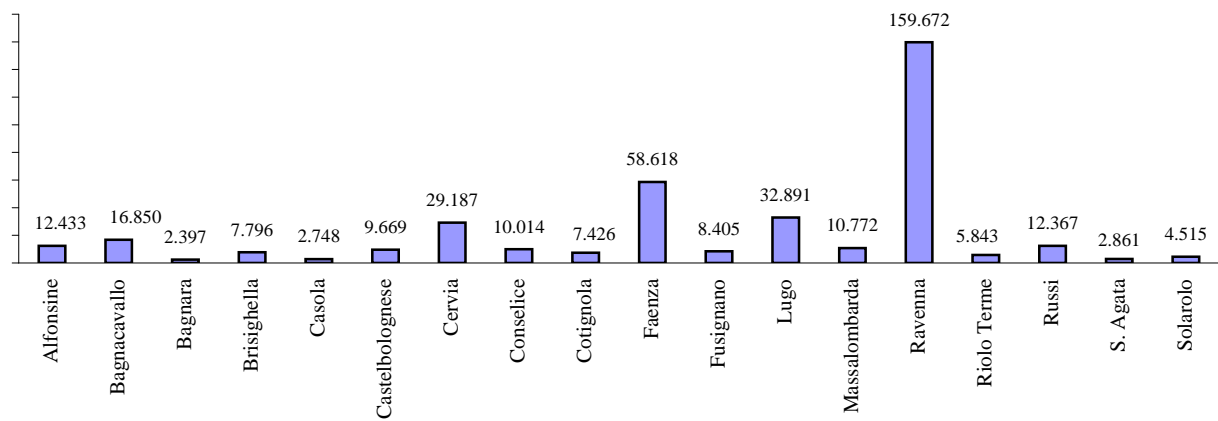
Volume primo

SITUAZIONE AL 31/12/2011

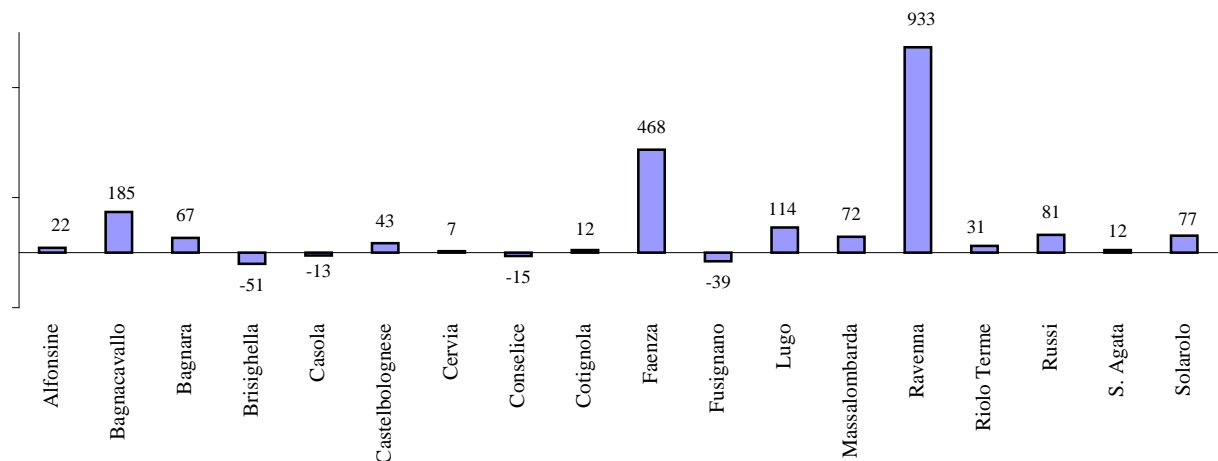
Superficie territoriale (km²)



Popolazione



Popolazione - variazione rispetto 2010



RAPPORTO SUI RISULTATI DI BILANCIO E DI GESTIONE

Gestione finanziaria 2011

Entrate – Accertamenti / Previsioni definitive

Le entrate accertate rispetto alle previsioni definitive di bilancio risultano le seguenti:

<u>Entrate</u>	<u>Somme accertate</u>	<u>Previsione definitiva</u>	<u>Maggiori o Minori entrate</u>	<u>% di realizzo</u>
<i>Titolo I - entrate tributarie</i>	36.179.199,76	35.646.523,00	532.676,76	101,49
<i>Titolo II - Entrate derivanti da trasferimenti dello Stato, delle Regioni e di altri Enti del settore pubblico</i>	24.791.471,64	30.617.140,00	-5.825.668,36	80,97
<i>Titolo III – Entrate extratributarie</i>	4.248.244,56	4.348.790,00	-100.545,44	97,69
<i>Titolo IV – Entrate per alienazione e ammortamento di beni patrimoniali per trasferimento di capitali, ecc.</i>	25.867.135,10	49.716.208,00	-23.849.072,92	52,03
<i>Titolo V - Entrate derivanti da accensione di prestiti</i>	7.659.795,00	10.181.086,00	-2.521.291,00	72,23
<i>Titolo VI - Partite di giro</i>	6.858.314,91	12.160.000,00	-5.301.685,09	56,40
Totale	105.604.160,97	142.669.747,00	-38.106.677,03	74,02
<i>Avanzo d'amministrazione 2010 applicato</i>		1.041.091,00		
<i>Totale generale dell'entrata</i>		143.710.838,00		
<i>Riscossioni in conto competenza</i>	70.657.324,94			
<i>Resti da riscuotere (residui attivi)</i>	34.946.836,03			

Titolo I – Entrate Tributarie

Le entrate tributarie sono state accertate per un totale di euro 36.179.199,76, con una maggiore entrata di euro 532.676,76 rispetto alle previsioni definitive, formulate per un importo di euro 35.646.523,00, con una percentuale di realizzazione del 101,49%. Si evidenzia che la maggiore entrata rilevata è da imputarsi essenzialmente al maggior gettito derivante dall'IPT a seguito dell'applicazione, a partire dal 17 settembre 2011, delle disposizioni contenute nel d.l. 138/2011, manovra di ferragosto, che ha soppresso l'applicazione dell'imposta in misura fissa sugli atti soggetti ad IVA, estendendo in pratica a tutte le formalità il criterio di proporzionalità in base alla potenza degli autoveicoli espressa in chilowatt. Pertanto nell'ultimo trimestre si è assistito ad un'impennata degli incassi con variazioni mensili rispetto agli stessi periodi del 2010, anche superiori al 30%. Analizzando le singole entrate nel dettaglio, si evidenziano di seguito gli elementi

rilevanti ai fini della determinazione del loro importo definitivo.

L'**imposta sulla RC auto**, che già nel 2010 aveva registrato un incremento rispetto al trend in discesa degli esercizi precedenti, nel 2011 si è attestata su un incasso definitivo di euro 17.272.180,35, leggermente inferiore rispetto alla previsione definitiva di euro 17.393.159,00, ma con un incremento del 9,36% rispetto al dato 2010.

Rilevando l'andamento favorevole degli incassi, nel corso dell'esercizio si è provveduto ad aumentare la previsione iniziale formulata nell'ordine di 16milioni di euro. La maggiore entrata deriva essenzialmente dall'incremento dei premi assicurativi, in quanto la provincia di Ravenna ha deliberato l'incremento dell'aliquota, in base alla facoltà prevista dal d.lgs. n. 68/2011 contenente disposizioni in tema di federalismo fiscale, solo a decorrere al 2012.

Per evidenziare l'andamento di questi ultimi esercizi si riportano i dati relativi agli incassi riferiti agli anni 2006-2010:

Incassi Rc auto dal 2006 al 2011			
anni	consuntivo	differenza	%
2006	16.563.755,30		
2007	16.068.123,78	-495.631,52	-2,99
2008	15.891.974,23	-176.149,55	-1,10
2009	15.455.303,58	-436.670,65	-2,75
2010	15.780.918,89	325.615,31	2,11
2011	17.272.180,35	1.491.261,46	9,36

Per quanto riguarda l'IPT, l'**imposta provinciale di trascrizione** al PRA, si evidenzia nuovamente l'andamento particolarmente favorevole di tale entrata a seguito dell'applicazione della misura proporzionale dell'imposta per tutte le formalità di trascrizione a partire dal 17 settembre scorso. Si è infatti realizzata un'entrata pari ad euro 8.299.875,15 rispetto ad una previsione assestata di euro 7.549.931,00, con una maggiore entrata di euro 749.944,15. La previsione iniziale pari ad euro 7.650.000,00, a seguito dell'andamento negativo di tale entrata rilevato nei primi mesi dell'anno, era stata rideterminata al ribasso e poi nuovamente incrementata a seguito della ripresa degli incassi.

Si riporta di seguito l'andamento di tale entrata negli esercizi dal 2006 al 2011:

Incassi IPT dal 2006 al 2011

anni	consuntivo	differenza	%
2006	8.532.787,46		
2007	8.947.655,60	414.868,14	4,86
2008	8.256.270,19	-691.385,41	-7,73
2009	8.082.645,09	-173.625,10	-2,10
2010	7.583.893,04	-498.752,05	-6,17
2011	8.299.875,15	715.982,11	9,44

Il tributo per l'esercizio delle funzioni di protezione, tutela e igiene dell'ambiente (T.E.F.A.), pari al 5% degli incassi effettuati dai comuni per il tributo di igiene ambientale (T.I.A.), ha registrato un andamento che ha consentito di realizzare introiti lievemente inferiori ma sostanzialmente in linea con la previsione iniziale. Pertanto con un incasso definitivo pari ad euro 2.822.661,62, tale entrata ha avuto una percentuale di realizzazione pari al 97,33 % della previsione assestata. Si evidenzia che nell'importo incassato confluiscono le somme riversate dalle agenzie di riscossione a titolo di recupero di somme evase riferite ad annualità pregresse. Questa entrata ha avuto negli anni un andamento abbastanza lineare con aumenti progressivi, sempre in linea con le previsioni di bilancio, ma con importi relativamente modesti.

Incassi TEFA dal 2006 al 2011

anni	consuntivo	differenza	%
2006	2.400.000,00		
2007	2.756.341,57	356.341,57	14,85
2008	2.756.316,52	-25,05	0,00
2009	2.670.722,45	-85.594,07	-3,11
2010	2.811.742,19	141.019,74	5,28
2011	2.822.661,62	10.919,43	0,38

Per quanto riguarda l'**addizionale provinciale sui consumi di energia elettrica**, si rileva che, sulla base dei versamenti effettuati dai diversi soggetti, si è proceduto a rideterminare la previsione iniziale pari a 6milioni500mila di euro, assestandola a 6.735mila. Come noto tale entrata a partire dal 2012 è stata soppressa essendo stata fiscalizzata dal d.lgs. n. 68/2011, norma di attuazione del federalismo fiscale, e quindi confluita nel fondo di riequilibrio. Sull'andamento definitivo 2011 non sono ancora noti i dati riferiti ai conguagli da parte dei vari soggetti. Si rimane infatti in attesa dei versamenti integrativi da parte dei soggetti con conguaglio a debito, mentre si

provvederà a rimborsare gli importi riscossi in eccedenza in caso altri soggetti risultino a credito.

Per il 2011 si è riscosso un importo di euro 6.705.286,18 pari al 99,55% della previsione definitiva.

Si riportano i dati relativi agli incassi dal 2006 al 2011.

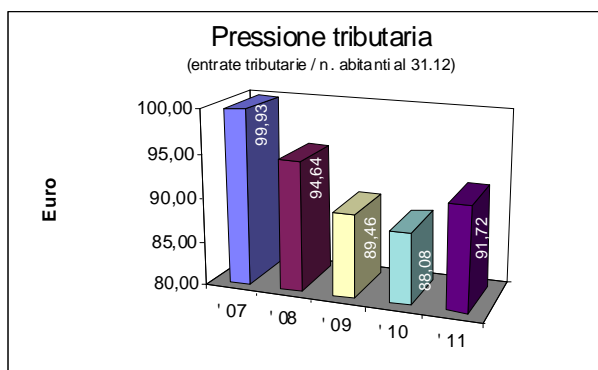
Add.le consumi energia elettrica dal 2006 al 2011

anni	consuntivo	differenza	%
2006	6.127.407,04		
2007	6.730.166,79	602.759,75	9,84
2008	6.697.088,72	-33.078,07	-0,49
2009	6.637.008,62	-60.080,10	-0,90
2010	6.381.462,93	-255.545,69	-3,85
2011	6.705.286,18	323.823,25	5,07

Complessivamente l'andamento delle **entrate tributarie** è quello che risulta dalla tabella sottostante:

<u>Entrate tributarie</u>	<u>Previsione Iniziale 2011</u>	<u>Previsione Definitiva 2011</u>	<u>Accertato al 31/12/2011</u>	<u>±</u>	<u>% acc. / prev.</u>
<i>IPT</i>	7.650.000,00	7.549.931,00	8.299.875,15	749.944,15	109,93
<i>Imposta su RC Auto</i>	16.000.000,00	17.393.159,00	17.272.180,35	-120.978,65	99,30
<i>Addizionale ENEL</i>	6.500.000,00	6.735.820,00	6.705.286,18	-30.533,52	99,55
<i>Smaltimento rifiuti</i>	2.900.000,00	2.900.000,00	2.822.661,62	-77.338,38	97,33
<i>Compartecipazione IRPEF</i>	1.470.772,00	947.613,00	947.612,41	-0,59	100
<i>TOSAP</i>	120.000,00	120.000,00	131.584,05	11.584,05	109,65
Totale	34.640.772,00	35.646.523,00	36.179.199,76	532.676,76	101,49

Le entrate tributarie presentano una percentuale di piena realizzazione pari al 101,49 %. Il dato relativo alla pressione tributaria (entrate tributarie/ab) ammonta ad € 91,72 per abitante, quindi in aumento rispetto al dato 2010 pari ad euro 88,08.



La compartecipazione IRPEF, che è impropriamente collocata tra le entrate tributarie, consiste in realtà in un saldo tra i vecchi trasferimenti statali a cui vengono ulteriormente sottratte, di anno in anno, le decurtazioni che ogni manovra finanziaria apporta ai trasferimenti spettanti agli enti locali. L'importo complessivamente

accertato pari ad euro 947.613,00 si discosta dalla previsione iniziale per effetto delle diverse modalità di riparto del taglio di 5milioni di euro previsto per le province dalla legge 191/09 (finanziaria 2010) per il 2011, rispetto ai criteri adottati per le decurtazioni effettuate nel 2010. Infatti mentre per il 2010 il riparto è stato fatto proporzionalmente in base al numero di abitanti tra tutte le province, per i due anni successivi i tagli sono invece spalmati solo sulle province interessate al rinnovo dei consigli provinciali. Di conseguenza nel 2011 il taglio, calcolato sempre in proporzione alla popolazione ma solo sulle 7 province che sono andate al voto, ha comportato per la provincia di Ravenna una decurtazione di circa 500mila euro. A stabilire tali criteri è intervenuta la legge n. 42/2010 che ha apportato modifiche all'art. 2, comma 189 della citata legge 191/09. La motivazione risiede nel presunto risparmio sui costi della politica derivanti dalla riduzione del numero dei consiglieri e degli assessori, essendo ben lontana una corrispondenza fra

il presunto risparmio ed il taglio operato. Nella tabella che segue si riportano i dati da cui si rileva la progressiva riduzione di tale entrata nel periodo 2006-2011.

Compartecipazione IRPEF 2006-2011

anni	consuntivo	differenza	%
2006	3.238.984,39		
2007	3.336.457,81	97.473,42	3,01
2008	2.821.765,00	-514.692,81	-15,43
2009	1.918.173,14	-903.591,86	-32,02
2010	1.893.779,09	-24.394,05	-1,27
2011	947.612,41	-946.166,68	-49,96

Titolo II – Entrate derivanti da trasferimenti dello Stato, della Regione e altri Enti del Settore Pubblico

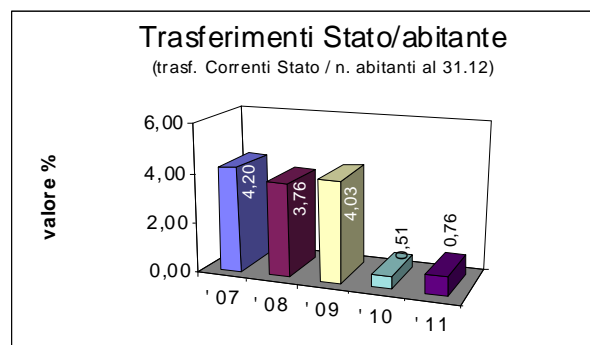
Categoria I - Trasferimenti correnti dello Stato:

I trasferimenti statali relativi ai fondi ordinario, consolidato, perequativo e investimenti sono stati completamente decurtati e sostituiti dalle entrate tributarie. Continua a ridursi il fondo sviluppo investimenti, che si sta azzerando in relazione alla fine degli ammortamenti dei mutui per i quali in passato si è avuto il contributo statale.

Le entrate accertate ammontano ad € **300.205,88** e sono così ripartite:

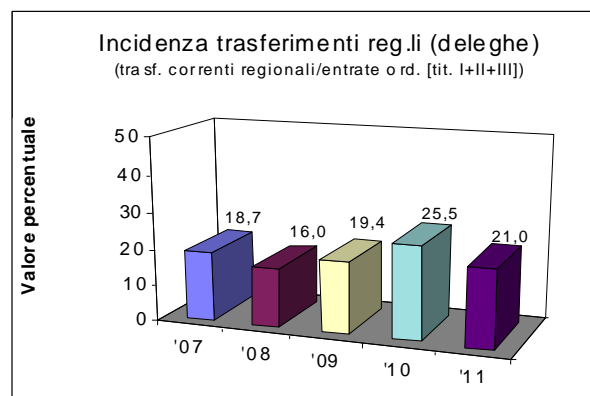
<u>trasferimenti dello Stato per l'Obiettivo 2 e per l'Obiettivo Competitività e Occupazione e altri progetti europei</u>	
Obiettivo competitività	31.536,38
Progetto europeo Adrimob	45.000,00
Progetto Adristorical lands	37.500,00
Progetto Powered	48.750,00
Progetto Cities on power	72.000,00
Progetto Be-Natur	38.467,50
Progetto Italia-Slovenia Interbike	26.952,00
Totale	300.205,88

Nel 2011 la quota di trasferimenti statali per abitante si attesta a 0,76 euro per abitante.



Categoria II - III Trasferimenti correnti della Regione:

Le entrate per i finanziamenti regionali sono state pari a € 19.834.515,71 di cui € 13.669.831,64 per funzioni delegate. I contributi per l'esercizio di funzioni delegate, per la spesa di personale trasferito e per il servizio provinciale agricoltura, in base all'intesa sottoscritta con la Regione che prevede una riduzione percentuale dal 2006 al 2011 pari al 14,00%, sono state accertate ed incassate per l'importo previsto.



Categoria IV Contributi e trasferimenti da organismi comunitari ed internazionali:

In questa categoria, comprendente i fondi FESR Obiettivo 2, quelli per l'obiettivo competitività ed occupazione nonché di progetti europei diversi, sono state accertate somme per complessivi € 4.053.538,34 a fronte di uno stanziamento definitivo di € 4.055.815,00.

Categoria V Entrate derivanti da altri enti:

Gli accertamenti ammontano a € 603.211,71, rispetto a € 892.677,00 delle previsioni definitive. Per il dettaglio

relativo alle minori/maggiori entrate, si rinvia alle singole risorse indicate nel conto del bilancio.

Titolo III – Entrate Extratributarie

Tali entrate sono state accertate complessivamente per un importo di € 4.248.244,56, rispetto ad una previsione definitiva pari a € 4.348.790,00. Abbiamo assistito a partire dal 2009 ad una notevole riduzione degli introiti derivanti dagli interessi attivi in ragione della diminuzione dei tassi di interesse. Nel corso del 2011 sono stati accertati interessi per un importo complessivo di 476.731,68, euro con una maggiore entrata di 26mila731 euro rispetto alla previsione di 450mila euro. Nel corso del 2011 l'euribor 3m, parametro di riferimento per il calcolo dei rendimenti delle operazioni di reimpiego delle liquidità effettuate, è oscillato da un minimo dell'1% ad un massimo dell'1,60%, riscontrando così una lieve ripresa della curva dei tassi rispetto al 2010, esercizio nel corso del quale i tassi avevano mantenuto livelli molto bassi con l'euribor 3m che solo negli ultimi mesi del 2010 era risalito fino al punto percentuale, mantenendo per tutto il resto dell'anno livelli non superiori allo 0,60-0,70%. Si sono pertanto mantenute gli investimenti nelle polizze di capitalizzazione del gruppo AXA MPS Assicurazioni Vita spa del gruppo Monte Paschi che hanno un rendimento minimo garantito superiore ai tassi variabili di mercato eventualmente incrementato dall'eccedenza del rendimento conseguito dalla gestione interna separata costituita essenzialmente da titoli di stato italiani a tasso fisso e variabile. La performance del prodotto si è rivelata positiva attestandosi, per il 2011 mediamente al 3,21% lordo, rendimento che va depurato della commissione di gestione e dalla ritenuta fiscale del 12,50%. La Provincia di Ravenna ha sottoscritto polizze per un totale di 10milioni di euro, considerando anche i fondi derivanti dall'accettazione dell'eredità Caletti che ammontano a 1milione e 500mila euro. Si sono inoltre

sottoscritte operazioni finanziarie di pronti contro termine di buona parte delle liquidità disponibili sui c/c aperti presso la tesoreria, tra cui quelli in cui sono depositate le somme provenienti dall'assunzione di mutui extra Cassa DD. PP. e dalla sottoscrizione di prestiti obbligazionari, per un importo medio di 7milioni di euro. Il rendimento derivante da tali operazioni è stato pari all'euribor 3m + spread di 0,90. Il guadagno effettivo, considerata la ritenuta fiscale sugli interessi applicata nella misura del 12,50% anziché del 27% come sui depositi bancari, è stato mediamente del 2,342% lordo, (netto 2,05%) con un significativo vantaggio rispetto al tasso offerto dalla convenzione di tesoreria che attribuisce alle somme in giacenza un rendimento pari all'euribor flat.

Tra le somme accertate rientrano anche gli interessi di retrocessione corrisposti dalla Cassa DD.PP sulle somme non ancora erogate sui mutui contratti.

Di seguito si riporta l'andamento di tale entrata negli ultimi 6 esercizi:

Interessi attivi 2006-2011

anni	consuntivo	differenza	%
2006	896.561,92		
2007	1.017.597,86	121.035,94	13,50
2008	1.504.420,14	486.822,28	47,84
2009	836.759,76	-667.660,38	-44,38
2010	420.909,59	-415.850,17	-49,70
2011	476.731,68	55.822,09	13,26

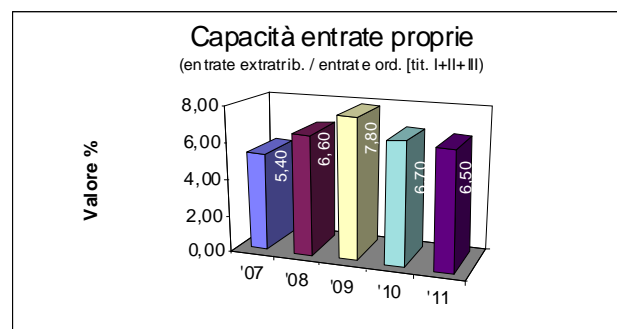
Come risulta dalla tabella sottoriportata, la percentuale di realizzazione delle entrate extratributarie rispetto alle previsioni definitive è pari al 97,69%.

<u>Entrate extratributarie</u>	<u>Previsione Iniziale 2011</u>	<u>Prev. definitiva 2011</u>	<u>Accertato al 31/12/2011</u>	<u>±</u>	<u>% acc. / prev.</u>
Entrate extratributarie vincolate	312.500,00	251.312,00	140.422,28	-110.889,72	55,87
Proventi beni dell'ente (fitti attivi, noli palestre)	343.592,00	343.592,00	449.579,20	105.987,20	130,85
Interessi attivi	450.000,00	450.000,00	476.731,68	26.731,68	105,94
Utili e dividendi società partecipate	450.000,00	623.121,00	623.121,52	0,52	100,00
Sanzioni amministrative	563.000,00	393.000,00	319.765,74	-19.320,45	95,87
Fondo rotativo per la progettualità interna	60.000,00	128.326,00	134.851,19	6.525,19	105,08
Altre entrate extratributarie	1.085.914,00	2.159.439,00	2.103.772,95	-55.666,05	97,42
Totale	3.265.006,00	4.348.790,00	4.248.244,56	-100.545,44	97,69

Riscossioni

Le entrate correnti di competenza sono state riscosse complessivamente per € 47.103.004,33 pari al 72,22% dell'accertato che in valore assoluto corrisponde ad € 65.218.915,96.

Rispetto al dato dell'anno precedente, la quota delle riscossioni rapportata agli accertamenti di competenza ha registrato una diminuzione del 1,1 %.

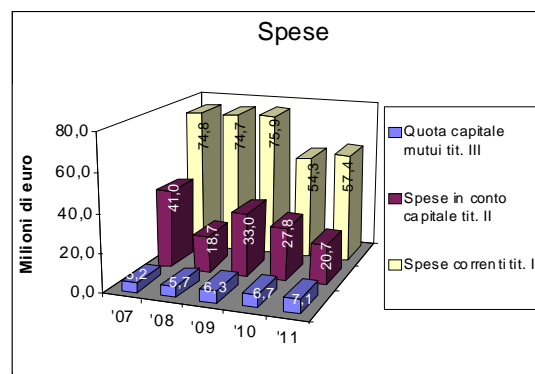


Spese – impegni/previsioni definitive

Le spese impegnate rispetto alle previsioni definitive risultano le seguenti:

<u>oggetto della spesa</u>	<u>Somme impegnate</u>	<u>Previsione definitiva</u>	<u>Maggiori o Minori spese</u>	<u>% di realizzo</u>
Titolo I - Spese correnti	57.406.227,71	63.355.214,00	-5.948.986,29	90,61
Titolo II - Spese in conto capitale	34.715.135,25	61.098.624,00	-26.383.488,75	56,82
Titolo III - Spese per rimborso di prestiti	7.072.450,07	7.097.000,00	-24.549,93	99,65
Titolo IV - Partite di giro	6.858.314,91	12.160.000,00	-5.301.685,09	56,40
Totale generale della spesa	106.052.127,94	143.710.838,00	-37.658.710,06	73,80
Pagamenti in conto competenza	59.135.067,52			
Resti da pagare (residui passivi)	46.917.060,42			

La spesa corrente (Tit. I), più la spesa per rimborso prestiti (Tit. III), più la quota di entrate correnti destinata agli investimenti ammonta a 64.939.784,78 euro (dato riferito all'impegnato) così suddivisa:



<u>Spese</u>	<u>Previsione Iniziale 2011</u>	<u>Previsione Definitiva 2011</u>	<u>Impegnato al 31/12/2011</u>	<u>±</u>	<u>% imp. / prev.</u>
Oneri a carico provincia per t.p.l.	0,00	220.000,00	220.000,00	0,00	100
Spese di personale	17.968.100,00	18.228.884,00	18.209.982,14	-18.901,86	99,9
Spese per interessi	4.968.000,00	4.968.000,00	4.907.172,18	-60.827,82	98,8
Imposte e tasse	1.405.435,00	1.405.435,00	1.376.013,02	-29.421,98	97,9
Fondo di riserva	162.000,00	435,00	0	-435,00	0
Fondo per restituzione trasfer.ti erariali	42.203,00	42.203,00	42.202,10	-0,90	100
Altre spese correnti	10.414.527,00	12.268.539,00	12.236.293,06	-32.245,94	99,7
Quota capitale mutui e prestiti	7.097.000,00	7.097.000,00	7.072.450,07	-24.549,93	99,7
Investimenti finanziati da entrate correnti	0,00	461.107,00	461.107,00	0,00	100
Deleghe e contributi regionali vincolati	17.624.283,00	21.222.382,00	15.729.381,51	-5.493.000,49	74,1
Altre spese correnti vincolate	1.251.501,00	4.999.336,00	4.685.183,70	-314.152,30	93,7
Totale	60.933.049,00	70.913.321,00	64.939.784,78	-5.973.536,22	91,6

Da tale tabella si evince che complessivamente le spese impegnate sulla previsione definitiva sono pari al 91,6% dato che indica una piena realizzazione dei

programmi (come in dettaglio viene riportato nelle singole relazioni dei Servizi – vol. II).

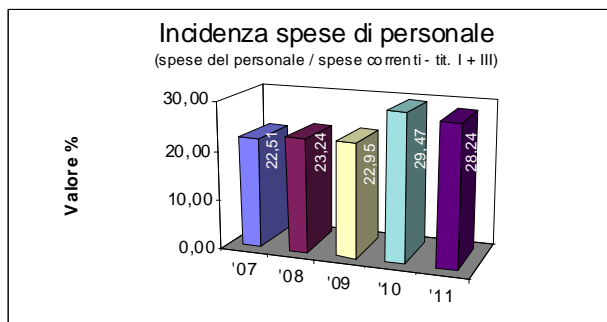
Dal confronto fra le spese correnti 2010 e 2011, riclassificate secondo la natura dei fattori produttivi.

	2010	comp. %	2011	comp. %
<i>personale</i>	17.996.435,88	29,47	18.209.982,14	28,24
<i>acquisto di beni di consumo e materie prime</i>	486.527,11	0,80	449.732,00	0,70
<i>prestazioni di servizi</i>	21.298.350,50	34,88	22.294.264,61	34,58
<i>utilizzo di beni di terzi</i>	422.685,51	0,69	409.989,92	0,64
<i>trasferimenti</i>	7.874.414,22	12,89	9.716.444,74	15,07
<i>interessi passivi ed oneri finanziari diversi</i>	4.841.281,04	7,93	4.907.172,18	7,61
<i>imposte e tasse</i>	1.375.879,76	2,25	1.376.013,02	2,13
<i>oneri straordinari della gestione corrente</i>	44.431,90	0,07	42.629,10	0,07
<i>rimborso di quota capitale di mutui e prestiti</i>	6.728.984,26	11,02	7.072.450,07	10,97
Totale	61.068.990,18	100,00	64.478.677,78	100,00

Vi è stato un aumento delle spese per prestazioni di servizi (+4,7%) e dei trasferimenti (+23,4%), finanziate in larga parte da entrate a destinazione vincolata. Anche gli interessi passivi hanno registrato un leggero aumento (+1,4%), per effetto di una lieve ripresa dei

tassi che incide però solo sulla quota di debito a tasso variabile. Prosegue invece così come nel passato esercizio l'aumento della quota della rata riferita al rimborso di capitale per mutui e prestiti (+5,1%). Restano pressochè invariate le spese per imposte e

tasse (in prevalenza Irap) che sono collegate alle spese di personale. La spesa complessiva del **personale** impegnata per l'anno 2011 è stata pari a € 18.209.982,14, superiore a quella per l'anno 2010 di circa € 213.000,00 (+1,2%), mentre complessivamente i dipendenti in servizio sono passati da 481 a 470.



La tabella che segue illustra la dinamica occupazionale. I dipendenti in servizio al 31/12/11 sono risultati essere 11 in meno rispetto al 31/12 dell'anno precedente.

	TI	TD	Totale
dipendenti al 31/12/2010	479	2	481
Assunti nel 2011	1	1	2
Cessati nel 2011	11	2	13
dipendenti al 31/12/2011	469	1	470

Nel 2011 si è rilevato, in termini assoluti, un leggero incremento della spesa per interessi rispetto all'anno precedente, dovuto principalmente ad un lieve aumento dei tassi, anche se occorre tenere presente che il livello dei tassi registrato nel 2010 è stato storicamente fra più bassi. Come si diceva, per quanto riguarda l'andamento dei tassi nell'anno 2011 possiamo rilevare un costante aumento degli indici euribor fino ad ottobre 2011, mese in cui l'euribor a 6 mesi si è attestato intorno al livello 1,80%, partendo da un livello pari a circa 1,25% nel gennaio 2011. Il 3 novembre 2011 a sorpresa, la Banca Centrale Europea ha deciso di abbassare di 25 punti base il tasso di riferimento BCE che è passato dall'1,50% all'1,25%. A seguito di questa decisione anche i Tassi interbancari si sono presentati in calo. In particolare si segnala la flessione dell'Euribor a sei mesi (da 1,80% di ottobre 2011 a 1,69%, dato rilevato a metà novembre 2011). Nel 2011 sono entrati in ammortamento nuovi mutui per un valore nominale di circa € 4.178.937,00 (tale importo comprende mutui

assunti in anni precedenti 2009 e 2010 con ammortamento differito al 2011), mentre non si registra alcun mutuo il cui ammortamento è scaduto a fine 2011. Nel 2011 si è registrato pertanto anche un aumento della spesa per rimborso dei prestiti che è stata pari a € 7.072.450,07. Infatti le operazioni finanziarie di rinegoziazione di mutui effettuate negli anni 1996 e 2003 hanno avuto come effetto un immediato risparmio dovuto all'abbassamento dei tassi di interesse ma nel medio-lungo periodo il prolungamento dei piani di ammortamento dei mutui rinegoziati ha annullato l'effetto di compensazione fra nuovi mutui in ammortamento e mutui arrivati alla naturale scadenza, per cui fino a circa il 2015 non potremo beneficiare di minori oneri per l'ammortamento dei prestiti e ciò causerà un progressivo aumento della spesa per rimborso dei prestiti.

Gestione competenza corrente

Alla luce dei dati consuntivi, sopra riportati, complessivamente la gestione corrente 2011 si chiude con un avanzo della gestione di competenza di circa 593mila euro. Il risultato di amministrazione positivo è stato conseguito nonostante la crisi economica e grazie sia alla modifica delle misure dell'IPT, disposta con l'art. 16 comma 6 del D.Lgs n.68 del 6 maggio 2011, sia ad una attenta politica di monitoraggio delle spese di gestione e delle variazioni finanziarie

In generale si confermano le considerazioni formulate in occasione della salvaguardia degli equilibri di bilancio (delibera del Consiglio Provinciale n. 71 del 27 settembre 2011) e in sede di assestamento (delibera del Consiglio Provinciale n. 76 dell'11 ottobre 2011).

Complessivamente la situazione economica di bilancio si riassume nelle seguenti risultanze:

<i>Entrate Tit. I+II+III +</i>	
<i>avanzo applicato al Tit. I</i>	€ 65.519.783,96
<i>Spese Tit. I+III + Spese Tit. II</i>	
<i>finanz. con E. correnti</i>	€ 64.478.677,78
<i>Avanzo di parte corrente</i>	€ 579.999,18

Investimenti

Complessivamente le spese per investimenti ammontano a 20,718 milioni di euro a fronte dei 27,764 milioni di euro del 2010, registrando quindi una diminuzione pari al 25,4%.

Le spese di investimento sono state così finanziate:

<i>mezzi propri:</i>	2010	2011
eccedenze entrate correnti per finanziare investimenti	254.540,00	461.107,00
avanzo di amministrazione	102.421,00	740.223,00
reinv.to alienazione beni	804.284,14	9.992,00
Totale	1.161.245,14	1.211.322,00
<i>mezzi di terzi:</i>		
mutui	7.211.557,96	6.878.937,00
devoluzioni mutui	1.921.460,00	780.858,00
prestiti obbligazionari	0,00	
Totale	9.133.017,96	7.659.795,00
<i>trasferimenti:</i>		
contributi Stato	1.483.371,19	1.291.535,96
deleghe e contributi vincolati Regione	14.524.445,92	10.183.214,99
contributi di altri	2.256.641,27	385.463,02
Totale	18.264.458,38	11.860.213,97
Totale generale	28.558.721,48	20.731.330,97

Di seguito si riportano gli investimenti 2011 suddivisi per servizi:

	2010	2011
<i>Processi di supporto</i>	530.000,00	0,00
<i>Bilancio, Provveditorato e Servizi sociali</i>	895.100,00	1.040.916,18
<i>Trasporti</i>	174.000,00	521.196,00
<i>Agricoltura, caccia e pesca</i>	541.742,28	236.845,55
<i>Attività produttive</i>	5.200.758,35	6.188.047,31
<i>Viabilità</i>	15.303.831,04	7.311.777,34
<i>Edilizia</i>	4.762.250,37	3.390.873,74
<i>Ambiente e suolo</i>	50.000,00	1.698.550,00
<i>Cultura, sport e tempo libero</i>	181.000,00	330.000,00
<i>Formazione Prof.le e Istruzione</i>	125.185,55	-
Totale	27.763.867,59	20.718.206,12
Avanzo investimenti	794.853,89	13.124,85

Nel 2011 è leggermente diminuito il ricorso all'indebitamento rispetto all'esercizio precedente (-4,6%), mentre si è più che dimezzata la devoluzione di mutui Cassa Depositi e Prestiti. Occorre rilevare tuttavia che sull'importo totale dei mutui incidono due quote relative a Prestiti Flessibili di Scopo per un totale di 2.700.000 deliberati negli esercizi 2009 e 2010. Una di queste opere non verrà realizzata e l'estinzione del mutuo, richiesta a fine esercizio 2011, è stata concessa il 1° febbraio 2012. Pertanto la riduzione del ricorso all'indebitamento è in realtà assai più consistente.

Vi è stata inoltre una considerevole applicazione di avanzo vincolato agli investimenti derivante da una dismissione di partecipazioni in ATM Parking spa avvenuta alla fine dell'esercizio 2010, mentre si sono notevolmente ridotti i trasferimenti in conto capitale (-35,0%) a conferma di un trend già manifestatosi nel precedente esercizio.

Gestione di cassa

La gestione di cassa presenta le seguenti risultanze:

Fondo di cassa al 31/12/2010 € 24.060.073,84

Riscossioni:

a) - in conto competenza € 70.657.324,94

b) - in conto residui € 32.504.149,16

Totale € 103.161.474,10

Pagamenti

a) - in conto competenza € 59.135.067,52

b) - in conto residui € 39.597.545,53

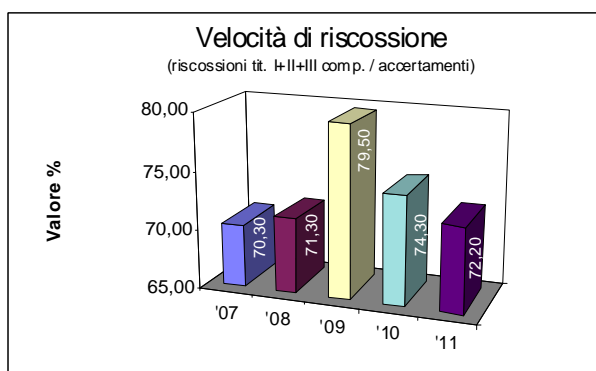
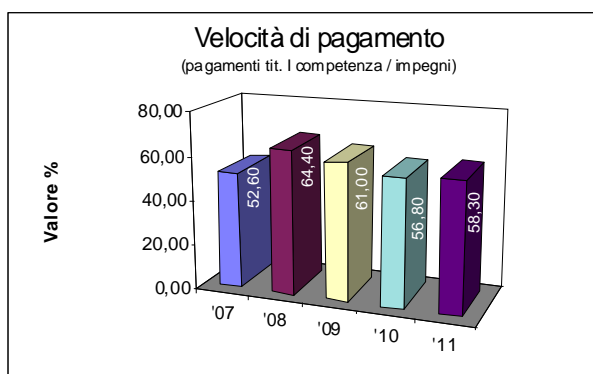
Totale € 98.732.613,05

Fondo di cassa al 31/12/2011 € 28.488.934,89

Si nota dalla tabella precedente che il fondo di cassa di fine esercizio registra un incremento di circa 4,4 milioni di euro rispetto al fondo cassa iniziale.

La velocità di riscossione delle entrate correnti (72,2% contro 74,3% nel 2010) ha registrato una diminuzione

mentre è migliorata la velocità di pagamento delle spese correnti (58,3% contro 56,8%).



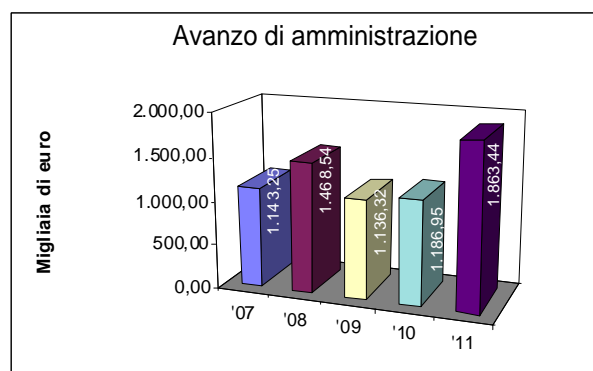
I Risultati complessivi della gestione

Complessivamente il conto del bilancio si chiude per il 2011, come per gli anni precedenti, con un risultato positivo, infatti **l'avanzo di amministrazione** ammonta a Euro 1.863.441,00 ed è pari al 3,25 % delle spese di parte corrente (titolo I).

Tale risultato è così determinato:

Fondo cassa a fine esercizio	€ 28.488.934,89
Residui attivi al 31/12/2011	€ 123.796.988,61
Totale attività	€ 152.285.923,50
Residui passivi al 31/12/2011	€ 150.422.482,50
Avanzo di amministrazione	€ 1.863.441,00

L'avanzo di amministrazione è superiore al risultato dell'esercizio precedente sia in termini assoluti (€ 1.863.441,00 contro € 1.186.948,23 del 2010), che in termini percentuali (3,25% rispetto a 2,18%) ma è per la maggior parte costituito da avanzo vincolato agli investimenti.



L'avanzo di amministrazione è composto per € 593.124,03 dall'avanzo di competenza (di cui € 579.999,18 provenienti dalla parte corrente e € 13.124,85 dal conto capitale) e per € 1.270.316,97 dalla gestione residui.

L'avanzo complessivo, che come si è detto è pari a € 1.863.441,00, si compone di una somma di € 1.208.290,03 relativa all'avanzo vincolato investimenti proveniente in parte dalla gestione di competenza (€ 13.124,85) e in parte dalla gestione residui (€ 1.195.165,18) e di una quota di avanzo disponibile pari a € 655.150,97.

L'avanzo di competenza è dato dalla differenza positiva tra le entrate complessivamente accertate, tenendo conto anche dell'avanzo dell'anno precedente applicato al bilancio, e le spese complessivamente impegnate come riportato di seguito:

Entrate accertate	€ 105.604.160,97
Spese impegnate	€ 106.052.127,94
Differenza	-€ 447.966,97
Applicazione avanzo 2010	€ 1.041.091,00
Avanzo di competenza	€ 593.124,03

Per quanto riguarda la parte di avanzo derivante dalla **gestione residui**, è conseguente alle verifiche effettuate durante l'anno ed in particolare alla ricognizione effettuata su tutte le poste, attive e passive a residuo alla chiusura dell'esercizio; prima dell'inserimento nel conto del bilancio dei residui attivi e passivi si è provveduto, con deliberazione della Giunta Provinciale n. 80 del 21 marzo 2012, al riaccertamento dei residui stessi verificando le ragioni del credito e del debito.

Le variazioni che ha subito la gestione residui sono:

Attività

<i>Maggiori residui attivi</i>	€	24.138,72
<i>Eliminazione residui passivi</i>	€	3.152.323,61
<i>Avanzo 2010 non applicato</i>	€	145.857,23
<i>Totale</i>	€	3.322.319,56

Passività

<i>Eliminazione residui attivi</i>	€	2.052.002,59
<i>Totale gestione residui</i>	€	1.270.316,97

Dopo tale riaccertamento la situazione residui anno 2010 e precedenti, si presenta nei seguenti importi complessivi:

<i>Residui attivi iniziali</i>	€	123.382.165,61
<i>Minori residui attivi</i>	€	2.027.863,87
<i>Residui attivi finali</i>	€	121.354.301,74
<i>Residui passivi iniziali</i>	€	146.255.291,22
<i>Minori residui passivi</i>	€	3.152.323,61
<i>Residui passivi finali</i>	€	143.102.967,61

Parametri di deficitarietà

Per quanto riguarda i parametri di definizione degli Enti in condizione strutturalmente deficitaria, di cui all'articolo 242 del decreto legislativo 18 agosto 2000, n. 267, il Ministero dell'Interno, con decreto del 24 settembre 2009, ha individuato i nuovi parametri obiettivi per il triennio 2010-2012. Si rammenta che in base al citato articolo 242 sono da considerarsi in condizioni strutturalmente deficitarie gli enti locali nei quali almeno la metà dei parametri obiettivi presentano valori deficitari. La Provincia di Ravenna presenta valori deficitari su due degli otto previsti (uno in più rispetto all'esercizio precedente). I parametri che presentano valori deficitari sono: quello che mette in relazione il volume dei residui passivi con la spesa corrente che dovrebbe essere inferiore al 50% e che invece presenta un valore di 54,69% e quello che mette a confronto la consistenza dei debiti di finanziamento col totale delle entrate correnti, che dovrebbe essere

inferiore al 140% e che invece presenta un valore pari al 205,13%. Tutti gli altri parametri sono pienamente rispettati: dal rapporto fra risultato contabile di gestione e entrate correnti (1,82% contro 2,5%), a quello fra spese del personale e entrate correnti (inferiore al 38%). Da segnalare inoltre che la Provincia di Ravenna nell'esercizio 2011 non ha riconosciuto debiti fuori bilancio e quindi rispetta il limite dell'1% dell'entrate correnti. Infine la Provincia non ha fatto ricorso ad anticipazioni di tesoreria, non ha subito procedimenti di esecuzione forzata e non ha dovuto effettuare ripiano di squilibri in sede di provvedimento di salvaguardia degli equilibri di bilancio di cui all'art. 193 del TUEL (parametri da 5 a 8).

Patto di stabilità 2011

L'articolo 1, commi 87-116, della Legge di Stabilità 2011 (Legge 13 dicembre 2010, n.220) ha modificato per l'ennesima volta le regole del patto di stabilità interno per gli enti locali: a partire dal 2011, ai fini della determinazione dello specifico obiettivo di saldo finanziario, le province hanno dovuto applicare alla media della spesa corrente registrata negli anni 2006-2008, le percentuali dell'8,3% per il 2011, del 10,7% per il 2012 e del 10,7% per il 2013.

L'importo così individuato è stato diminuito di una somma pari alla riduzione dei trasferimenti statali di cui al comma 2 dell'articolo 14 del decreto-legge 31 maggio 2010, n. 78. A questo punto, per il solo esercizio 2011, è scattata la clausola di salvaguardia: il saldo finanziario è stato ulteriormente ridotto di una misura pari al 50% della differenza fra il "nuovo" e il "vecchio" obiettivo se tale differenza è risultata positiva, ed è stato viceversa aumentato dello stesso importo se la differenza è risultata negativa.

I calcoli sono esposti nella sottostante tabella:

dati in migliaia di euro

	descrizione	importo
A	media spese correnti 2006-2008	77.675
B	Nuovo obiettivo (8,3% di A)	6.447
C	Taglio trasferimenti erariali	437
D=B-C	Nuovo obiettivo corretto con trasferimenti	6.010
E	Vecchio obiettivo (art. 77-bis D.L. 31.05.2010, n.78)	6.495
F=D-E	Differenza fra vecchio e nuovo obiettivo	-485
G	50% della differenza	243
H=D+G	Nuovo obiettivo	6.253

La stessa Legge 13 dicembre 2010, n.220 (art.1, commi 141 e 142) prevede che le regioni possano, per gli enti locali del proprio territorio, integrare le regole e modificare gli obiettivi, fermi restando le disposizioni statali e l'importo complessivamente determinato. Le modifiche degli obiettivi possono avvenire attraverso misure compensative sia di tipo verticale (dalla regione a favore di comuni e province) che di tipo orizzontale (tra comuni e province del territorio).

La Giunta Regionale con deliberazione n. 1274 del 5 settembre 2011 ha declinato i criteri per la gestione delle misure compensative di tipo orizzontale e verticale e per la distribuzione dell'eventuale disponibilità finanziaria fra gli enti locali dell'Emilia-Romagna. La stessa Giunta Regionale, con deliberazione n.1517 del 24 ottobre 2011, ha applicato le misure di compensazione orizzontale e verticale a favore del sistema delle autonomie locali assegnando alla Provincia di Ravenna una quota di extra budget di 3.265 migliaia di euro. In virtù di tale assegnazione il saldo obiettivo si è ridotto da 6.253 a 2.987 migliaia di euro.

Periodicamente il Servizio Bilancio e Programmazione Finanziaria ha comunicato ad ogni settore dell'Ente il budget dei pagamenti in conto capitale a sua

disposizione e impartito ai responsabili dei servizi le raccomandazioni necessarie ai fini del suo raggiungimento.

Mensilmente è stato effettuato un monitoraggio delle entrate e delle uscite rilevanti ai fini del patto di stabilità e ciò ha consentito il rispetto dell'obiettivo: infatti il saldo finanziario netto al 31 dicembre 2011 è risultato essere di 3.637 migliaia di euro, quindi 650 migliaia di euro superiore all'obiettivo programmatico. Tale somma risulta essere comunque inferiore al 20% dell'obiettivo determinato dalle norme dello Stato in modo da non determinare nel 2012 un annullamento dei benefici concessi dalla Regione Emilia-Romagna col patto territoriale.

Allegati

Per riassumere si allegano alla presente relazione il prospetto dimostrativo del risultato di amministrazione (allegato A), la situazione economica di parte corrente (allegato B), la situazione economica degli investimenti e delle relative fonti di finanziamento (allegato C), il riepilogo per programmi e centri di responsabilità (allegato D), il prospetto riepilogativo dei mutui assunti (allegato E), la tabella dei parametri di cui al D. M. 24 settembre 2009 (allegato F), il prospetto per la certificazione del Patto di stabilità interno (allegato G), gli investimenti, i prospetti riassuntivi del conto del bilancio, del conto economico e dello stato patrimoniale.

RISULTATO DI AMMINISTRAZIONE 2011

a) PARTE RESIDUI

Attività:

Sopravvenienze attive	€.	24.138,72	
Eliminazione residui passivi	€.	3.152.323,61	
Avanzo di amministrazione 2010 non applicato	€.	145.857,23	€.
			<u>3.322.319,56</u>
Passività:			
Eliminazione residui attivi	€.	2.052.002,59	€.
			<u>2.052.002,59</u>
Avanzo gestione residui			€.
			<u><u>1.270.316,97</u></u>

b) PARTE COMPETENZA CORRENTE

Entrate correnti - Titolo I	€.	36.179.199,76	
Entrate correnti - Titolo II	€.	24.791.471,64	
Entrate correnti - Titolo III	€.	4.248.244,56	
Avanzo di amministrazione 2010 applicato al titolo I della spesa	€.	300.868,00	€.
			<u>65.519.783,96</u>
Spese correnti -Titolo I	€.	57.406.227,71	
Spese per rimborso prestiti –Titolo III	€.	7.072.450,07	€.
			64.478.677,78
Spese in conto capitale finanziate con entrate correnti	€.	461.107,00	€.
			<u>461.107,00</u>
Avanzo gestione competenza corrente			€.
			<u><u>579.999,18</u></u>

c) PARTE COMPETENZA IN CONTO CAPITALE

Entrate in conto capitale – Titolo IV	€.	25.872.135,10	
Accensione di prestiti - Titolo V	€.	7.659.795,00	
Entrate correnti che finanziano investimenti	€.	461.107,00	
Avanzo di amministrazione 2010 applicato al titolo II della spesa	€.	740.223,00	€.
			<u>34.733.260,10</u>
Spese in conto capitale - Titolo II	€.	34.720.135,25	€.
			<u>34.720.135,25</u>
Avanzo gestione competenza in conto capitale			€.
			<u><u>13.124,85</u></u>
arrotondamenti derivanti da conversione in euro	€.		€.
			<u>0</u>
d) AVANZO DI AMMINISTRAZIONE (a+b+c)			€.
			<u><u>1.863.441,00</u></u>

distinto in:

1.1) Fondi non vincolati	€.	655.150,97	
2.1) Avanzo vincolato	€.	0,00	
3.1) Avanzo vincolato investimenti	€.	1.208.290,03	
4.1) Fondo ammortamento	€.	0,00	
			€.
			<u><u>1.863.441,00</u></u>

Parte corrente

P/entrata

Titolo	Previsione iniziale 2011	Previsione definitiva 2011	Consuntivo accertamenti 2011	comp. %
Titolo I				
Imposta su RCA	16.000.000,00	17.393.159,00	17.272.180,35	26,4
I.P.T.	7.650.000,00	7.549.931,00	8.299.875,15	12,7
TOSAP	120.000,00	120.000,00	131.584,05	0,2
Tributo prov.le (5% T.I.A.)	2.900.000,00	2.900.000,00	2.822.661,62	4,3
Addizionale ENEL	6.500.000,00	6.735.820,00	6.705.286,18	10,2
Compartecipazione I.R.Pe.F.	1.470.772,00	947.613,00	947.612,41	1,4
Totale entrate tributarie (tit. I)	34.640.772,00	35.646.523,00	36.179.199,76	55,2
Titolo II				
Deleghe e contributi regionali vincolati	17.624.283,00	21.222.382,00	15.729.381,51	24,1
Esercizio delega	993.522,00	993.522,00	993.522,00	1,5
Trasferimenti statali	126.537,00	300.255,00	300.205,88	0,5
Altri trasferimenti correnti vincolati	812.464,00	4.447.769,00	4.244.555,54	6,5
Altri trasferimenti correnti non vincolati	91.000,00	524.050,00	435.521,26	0,7
Tributo reg. speciale discarica	250.000,00	250.000,00	209.123,45	0,3
Contributo reg.le personale trasferito	2.629.465,00	2.629.465,00	2.629.465,00	4,0
Contributo reg.le ex co.co.co serv. impiego	500.000,00	249.697,00	249.697,00	0,4
Totale trasferimenti correnti (tit. II)	23.027.271,00	30.617.140,00	24.791.471,64	37,9
Titolo III				
Entrate extratributarie totalm. vincolate	312.500,00	251.312,00	140.422,28	0,2
Entrate extratrib. parzialm. vincolate	-	230.000,00	215.596,83	0,3
Entrate da economie su mutui estinti	0	9.536,00	9.536,00	0,0
Altre entrate proprie	2.737.506,00	3.574.616,00	3.593.330,94	5,5
Contributo reg.le spese uffici SPA	155.000,00	155.000,00	154.507,32	0,2
Fondo rotativo progettualità interna	60.000,00	128.326,00	134.851,19	0,2
Totale entrate extratributarie (tit.III)	3.265.006,00	4.348.790,00	4.248.244,56	6,5
Avanzo	-	300.868,00	300.868,00	0,4
Totale entrate correnti (tit. I+II+III)	60.933.049,00	70.913.321,00	65.519.783,96	100,0

Deleghe e contributi regionali vincolati	17.624.283,00	21.222.382,00	15.729.381,51	24,0
Trasferimenti statali vincolati	126.537,00	300.255,00	300.205,88	0,6
Altri trasferimenti correnti vincolati	812.464,00	4.447.769,00	4.244.555,54	6,5
Entrate extratributarie vincolate	312.500,00	251.312,00	140.422,28	0,2
Contrib. reg.le ex co.co.co serv. impiego	500.000,00	249.697,00	249.697,00	0,4
Totale entrate vincolate	19.375.784,00	26.471.415,00	20.664.262,21	31,3

Totale situaz.economica al netto vincol: 41.557.265,00 44.441.906,00 44.855.521,75 62,6

P/spesa

Titolo	Previsione iniziale 2011	Previsione assestata 2011	Consuntivo impegni 2011	comp. %
Titolo I				
Deleghe e contributi regionali vincolati	17.624.283,00	21.222.382,00	15.729.381,51	24,2
Altre spese correnti totalm.vincolate	1.251.501,00	4.999.336,00	4.685.183,70	7,2
Altre spese correnti parz. vincolate	-	218.000,00	191.434,83	0,3
Oneri a carico provincia gestione t.p.l.	-	220.000,00	220.000,00	0,3
Spese di personale	17.408.100,00	17.841.975,00	17.825.433,96	27,4
Spese personale vinc. (serv.impiego)	500.000,00	249.697,00	249.697,00	0,4
Altre spese di personale vincolate	60.000,00	137.212,00	134.851,18	0,2
Spese per interessi	4.968.000,00	4.968.000,00	4.907.172,18	7,6
Imposte e tasse	1.405.435,00	1.405.435,00	1.376.013,02	2,1
Fondo di riserva	162.000,00	435,00	-	0,0
Fondo restituzione trasferim. erariali	42.203,00	42.203,00	42.202,10	0,1
Altre spese correnti (consumi, gestionali, contributi, ecc.)	9.829.527,00	11.412.599,00	11.406.919,18	17,6
Spese elettorali	585.000,00	637.940,00	637.939,05	
Totale spese correnti (tit. I)	53.836.049,00	63.355.214,00	57.406.227,71	88,4
Titolo III				
Quota capitale mutui e prestiti	7.097.000,00	7.097.000,00	7.072.450,07	10,9
Totale spese rimborso prestiti (tit. III)	7.097.000,00	7.097.000,00	7.072.450,07	10,9
Totale (tit.I + tit.III)	60.933.049,00	70.452.214,00	64.478.677,78	99,3
Eccedenze per spese di investimento	-	461.107,00	461.107,00	0,7
Totale (tit.I+tit.III+ecced. entrate correnti)	60.933.049,00	70.913.321,00	64.939.784,78	100,0

Deleghe e contributi regionali vincolati	17.624.283,00	21.222.382,00	15.729.381,51	24,2
Altre spese correnti vincolate	1.251.501,00	4.999.336,00	4.685.183,70	7,2
Spese personale vinc. (serv.impiego)	500.000,00	249.697,00	249.697,00	0,4
Totale spese vincolate	19.375.784,00	26.471.415,00	20.664.262,21	31,4

41.557.265,00 44.441.906,00 44.275.522,57 62,6

Avanzo di amministrazione - - 579.999,18

Parte capitale
P/entrata

Titolo	Previsione iniziale 2011	Previsione definitiva 2011	Consuntivo accertamenti 2011	comp. %
Titolo IV				
Deleghe e contributi regionali vincolati	22.791.084,00	15.056.261,00	10.183.214,99	29,3
Alienazioni patrimoniali	2.000,00	5.150,00	9.992,00	0,0
Trasferimenti statali in c/capitale	2.398.536,00	2.304.536,00	1.291.535,96	3,7
Contributi in c/capitale diversi	3.478.268,00	2.350.261,00	385.463,02	1,1
Fondo rotativo progettualità	1.675.000,00	0,00	0,00	0,0
				0,0
Reintroito operazioni finanziarie di reimpiego della liquidità	30.000.000,00	30.000.000,00	13.996.929,13	40,3
Totale entrate per alienazioni patrimoniali e trasferimenti in c/capitale (tit. IV)	60.344.888,00	49.716.208,00	25.867.135,10	81,4
Titolo V				
Mutui a carico provincia	5.097.001,00	7.059.447,00	6.878.937,00	19,8
Mutui a carico altri enti	0,00	0,00	0,00	0,0
Devoluzione mutui	2.289.400,00	3.121.639,00	780.858,00	2,2
Prestiti obbligazionari	2.000.000,00	0,00		0,0
Totale entrate per accensione prestiti (tit. V)	9.386.401,00	10.181.086,00	7.659.795,00	22,1
Eccedenza entrate correnti	0,00	461.107,00	461.107,00	1,3
Avanzo applicato	37.421,00	740.223,00	740.223,00	2,1
Totale entrate c/capitale (tit.IV+V + AVANZO + eccedenze sit.ec.)	69.768.710,00	61.098.624,00	34.728.260,10	100,0

Titolo	Previsione iniziale 2011	Previsione definitiva 2011	Consuntivo impegni 2011	comp. %
Titolo II				
Deleghe e contributi reg.li vincolati	22.791.084,00	15.056.261,00	10.183.214,99	29,3
Beni immobili (non finanz.da contrib.vinc.)	8.597.500,00	8.201.904,00	6.845.902,00	19,7
Beni mobili (non finanz.da contrib.vinc.)	722.000,00	967.346,00	882.346,00	2,5
Altre spese in conto capitale (*)	5.983.126,00	6.873.113,00	2.806.743,13	8,1
Incarichi professionali	1.675.000,00	0,00	0,00	0,0
Partecipazioni azionarie				0,0
Operazioni di reimpiego della liquidità	30.000.000,00	30.000.000,00	13.996.929,13	40,3
Totale spese c/capitale (tit. II)	69.768.710,00	61.098.624,00	34.715.135,25	100,0

(*) Trasferimenti in c/capitale non finanziati da contributi regionali

Avanzo c/capitale		-	13.124,85
di cui			
Avanzo 2010 non impegnato			3.282,85
Alienazioni Patrimoniali non impegnate			9.842,00
Trasferimenti regionali non impegnati			
			13.124,85

	PROGRAMMA	Titolo	Prev. iniziale	Variazioni	Assestato	Impegnato
02	AFFARI GENERALI AFFARI GENERALI	1 SPESE CORRENTI	1.977.910,00 1.977.910,00	273.050,00 273.050,00	2.250.960,00 2.250.960,00	2.215.511,71 2.215.511,71
08	BILANCIO, PROGRAMMAZIONE E CONTROLLO ECONOMICO FINANZ., RISORSE UMANE E POL. SOCIALI BILANCIO, PROGRAMMAZIONE E CONTROLLO ECONOMICO FINANZ., RISORSE UMANE E POL. SOCIALI BILANCIO, PROGRAMMAZIONE E CONTROLLO ECONOMICO FINANZ., RISORSE UMANE E POL. SOCIALI BILANCIO, PROGRAMMAZIONE E CONTROLLO ECONOMICO FINANZ., RISORSE UMANE E POL. SOCIALI	1 SPESE CORRENTI 2 SPESE IN CONTO CAPITALE 3 SPESE PER RIMBORSO PRESTITI	11.263.543,00 31.032.000,00 7.097.000,00 49.392.543,00	626.126,00 93.917,00 - 720.043,00	11.889.669,00 31.125.917,00 7.097.000,00 50.112.586,00	11.406.398,36 15.037.845,31 7.072.450,07 33.516.693,74
10	PUBBLICHE RELAZIONI, SISTEMI INFORMATIVI, POLIZIA PROVINCIALE E TRASPORTI PUBBLICHE RELAZIONI, SISTEMI INFORMATIVI, POLIZIA PROVINCIALE E TRASPORTI PUBBLICHE RELAZIONI, SISTEMI INFORMATIVI, POLIZIA PROVINCIALE E TRASPORTI	1 SPESE CORRENTI 2 SPESE IN CONTO CAPITALE	4.477.575,00 470.000,00 4.947.575,00	382.987,00 96.993,00 479.980,00	4.690.790,00 566.993,00 5.257.783,00	4.532.661,46 521.196,00 5.053.857,46
14	AGRICOLTURA, CACCIA E PESCA AGRICOLTURA, CACCIA E PESCA AGRICOLTURA, CACCIA E PESCA	1 SPESE CORRENTI 2 SPESE IN CONTO CAPITALE	3.141.400,00 327.421,00 3.468.821,00	438.498,00 72.707,00 511.205,00	3.579.898,00 400.128,00 3.980.026,00	2.975.755,09 236.845,55 3.212.600,64
16	ATTIVITA' PRODUTTIVE E POLITICHE COMUNITARIE ATTIVITA' PRODUTTIVE E POLITICHE COMUNITARIE ATTIVITA' PRODUTTIVE E POLITICHE COMUNITARIE	1 SPESE CORRENTI 2 SPESE IN CONTO CAPITALE	3.597.241,00 7.061.804,00 10.659.045,00	4.157.640,00 6.380.000,00 10.537.640,00	7.754.881,00 13.441.804,00 21.196.685,00	6.648.071,17 6.188.047,31 12.836.118,48
18	LAVORI PUBBLICI E VIABILITA' LAVORI PUBBLICI E VIABILITA' LAVORI PUBBLICI E VIABILITA'	1 SPESE CORRENTI 2 SPESE IN CONTO CAPITALE	10.169.700,00 30.376.485,00 40.546.185,00	558.526,00 - 17.082.253,00 -16.523.727,00	10.728.226,00 13.294.232,00 24.022.458,00	10.688.458,59 10.702.651,08 21.391.109,67
26	AMBIENTE E TERRITORIO AMBIENTE E TERRITORIO AMBIENTE E TERRITORIO	1 SPESE CORRENTI 2 SPESE IN CONTO CAPITALE	1.511.900,00 50.000,00 1.561.900,00	557.991,00 1.648.550,00 2.206.541,00	2.069.891,00 1.698.550,00 3.768.441,00	1.747.673,35 1.698.550,00 3.446.223,35
28	CULTURA, SPORT E TEMPO LIBERO CULTURA, SPORT E TEMPO LIBERO CULTURA, SPORT E TEMPO LIBERO	1 SPESE CORRENTI 2 SPESE IN CONTO CAPITALE	1.218.780,00 301.000,00 1.519.780,00	189.300,00 120.000,00 309.300,00	1.408.080,00 421.000,00 1.829.080,00	1.213.080,00 330.000,00 1.543.080,00
30	FORMAZIONE ORIENTAMENTO LAVORO E ISTRUZIONE FORMAZIONE ORIENTAMENTO LAVORO E ISTRUZIONE FORMAZIONE ORIENTAMENTO LAVORO E ISTRUZIONE	1 SPESE CORRENTI 2 SPESE IN CONTO CAPITALE	16.478.000,00 150.000,00 16.628.000,00	2.504.819,00 - 2.504.819,00	18.982.819,00 150.000,00 19.132.819,00	15.978.617,98 - 15.978.617,98
	TOTALE GENERALE		130.701.759,00	1.018.851,00	131.550.838,00	99.193.813,03

SITUAZIONE MUTUI 2011									
N.	Progetto	Delibera progetto	Mutuo	Rata annua	Interessi	Quota capitale	Amm.to	Impegno	Note
650	Trasferimenti in conto capitale a Enti del settore pubblico per il Piano museale anno 2010	D.C.P. n 41 del 27/04/2010 D.G.P. n. 68 del 23/02/2011	90.000,00	7.222,54	4.543,76	2.678,78	2012 2031	p/2011/291	Contratto CDP del 07/04/2011 T.F. 5,086% P. 4550938
651	Acquisto infrastrutture e beni culturali per il Piano Museale anno 2010	D.C.P. n 41 del 27/04/2010 D.G.P. n. 68 del 23/02/2011	30.000,00	2.407,52	1.514,59	892,93	2012 2031	p/2011/291	Contratto CDP del 04/04/2011 T.F. 5,086% P. 4550939
652	Trasferimento di capitale a Comunita' Montana dell'Appennino Faentino e al Consorzio regionale del Parco del Delta del Pò per la realizzazione di interventi di valorizzazione del patrimonio ambientale e culturale	D.C.P. n 31 del 31/03/2009 D.G.P. n. 299 del 08/06/2009 Prov. Sett. Att. Produtt. e Pol. Comunitarie n. 583 del 21/02/2011	600.000,00	48.150,30	30.291,78	17.858,52	2012 2031	2011/309	Contratto CDP del 07/04/2011 T.F. 5,086% P. 4550979
653	Fornitura di arredi per gli istituti scolastici provinciali per l'anno 2011/2012	D.G.P. n. 119 del 23/03/2011	150.000,00	18.593,14	6.285,29	12.307,85	2012 2021	2011/366	Contratto CDP del 19/04/2011 T.F. 4,277% P. 4551292
654	Interventi di manutenzione straordinaria delle pavimentazioni stradali lungo le strade provinciali delle sezioni di Lugo, Faenza e Ravenna - anno 2011	D.G.P. n. 143, 144 e 145 del 30/03/2011	1.160.000,00	92.513,48	57.708,49	34.804,99	2012 2031	2011/400	Contratto CDP del 04/05/2011 T.F. 5,012% P. 4551436
655	Lavori di completamento dell'ampliamento del Liceo Scientifico "G. Ricci Curbastro" di Lugo	D.G.P. n. 139 del 30/03/2011	180.992,00	14.335,22	8.856,21	5.479,01	2012 2031	2011/430	Contratto CDP del 10/05/2011 T.F. 4,930% P. 4551466

N.	Progetto	Delibera progetto	Mutuo	Rata annua	Interessi	Quota capitale	Amm.to	Impegno	Note
656	Lavori di manutenzione straordinaria ed allestimento uffici nell'ambito della riorganizzazione e redistribuzione interna degli edifici di competenza provinciale - Edificio di Via S. Agata - 1^ stralcio	D.G.P. n. 198 del 04/05/2011	200.000,00	15.852,76	9.804,23	6.048,53	2012 2031	2011/507	Contratto CDP del 15/06/2011 T.F. 4,939% P. 4551925
657	Progetto per il consolidamento del sistema informativo della Provincia di Ravenna	D.G.P. n. 205 del 04/05/2011	370.000,00	29.302,84	18.100,94	11.201,90	2013 2032	2011/579 per €. 100.000,00 2011/580 per €. 60.000,00 2011/581 per €. 150.000,00 2011/582 per €. 60.000,00	Contratto CDP del 08/08/2011 T.F. 4,929% P. 4552592
658	Acquisto di arredi ed attrezzature per potenziamento infrastrutture per piano bibliotecario ed archivistico anno 2011	D.C.P. n. 42 del 27/04/2010 D.G.P. n. 185 del 27/04/2011	14.000,00	1.745,12	602,75	1.142,37	2012 2021	2011/487	Contratto CDP del 08/08/2011 T.F. 4,394% P. 4551743
659	Trasferimenti in c/capitale a Enti del settore pubblico per il piano bibliotecario e archivistico anno 2011	D.C.P. n. 42 del 27/04/2010 D.G.P. n. 185 del 27/04/2011	86.000,00	6.693,56	4.031,57	2.661,99	2012 2031	2011/484	Contratto CDP del 05/09/2011 T.F. 4,724% P. 4551742
660	Trasferimenti in conto capitale a Enti del Settore pubblico per il piano museale anno 2011	D.G.P. n. 186 del 27/04/2011	82.445,00	7.554,52	5.506,46	2.048,06	2013 2032	2011/786	Contratto CDP del 13/12/2011 T.F. 6,720% P. 6001268
661	Lavori di manutenzione straordinaria della sede del comando di polizia provinciale presso l'edificio di proprietà della Provincia di Ravenna - Via di Roma n. 165	D.G.P. n. 331 del 24/08/2011	168.000,00	15.394,02	11.220,64	4.173,38	2013 2032	2011/697	Contratto CDP del 12/12/2011 T.F. 6,720% P. 4553786

N.	Progetto	Delibera progetto	Mutuo	Rata annua	Interessi	Quota capitale	Amm.to	Impegno	Note
662	Trasferimento di capitale all'unione dei comuni di brisighella, casola valsenio e riolo terme (ex comunita' montana dell'appennino faentino) per interventi di miglioramento della viabilita' a servizio del territorio collinare - anno 2011	D.C.P. n. 74 del 27/09/2011 Provvedimento Dirigente del Settore Lavori Pubblici - Viabilita' n.3747 del 07/11/2011	97.500,00	8.934,04	6.511,99	2.422,05	2013 2032	2011/821	Contratto CDP del 13/12/2011 T.F. 6,720% P. 6001307
663	Finanziamento progetti diversi: -Lavori di manutenzione straordinaria delle sedi degli uffici provinciali - anno 2011 -Lavori di manutenzione straordinaria agli impianti degli edifici istituzionali della provincia di Ravenna	D.G.P. n. 415 del 09/11/2011 D.G.P. n. 429 del 16/11/2011	250.000,00	22.907,78	16.697,39	6.210,39	2013 2032	2011/831 di €. 200.000,00 2011/832 di €. 50.000,00	Contratto CDP del 14/12/2011 T.F. 6,720% P. 6001425
664	Finanziamento progetti diversi: -Lavori di manutenzione straordinaria di edifici scolastici della 1^ sezione (Ravenna e Cervia) anno 2011 (D.G.P. n. 420 del 09/11/2011) -Lavori di manutenzione straordinaria di edifici scolastici della 2^ e 3^ sezione (Faenza, Riolo Terme e Lugo) anno 2011 (D.G.P. n. 421 del 09/11/2011) -Lavori di manutenzione straordinaria agli impianti degli edifici scolastici della Provincia di Ravenna anno 2011 (D.G.P. n. 431 del 16/11/2011)	D.G.P. n. 420 del 09/11/2011 D.G.P. N. 421 del 09/11/2011 D.G.P. n. 431 del 09/11/2011	500.000,00	45.815,54	33.394,78	12.420,76	2013 2032	2011/823 di €. 200.000,00 2011/824 di €. 200.000,00 2011/825 di €. 100.000,00	Contratto CDP del 14/12/2011 T.F. 6,720% P. 6001424

N.	Progetto	Delibera progetto	Mutuo	Rata annua	Interessi	Quota capitale	Amm.to	Impegno	Note
665	Interventi di integrazione di segnaletica verticale esistente, di installazione di segnaletica di indicazione e di installazione di pannelli a messaggio variabile lungo l'intera rete stradale provinciale - anno 2011	D.G.P. n. 435 del 16/11/2011	200.000,00	18.326,22	13.357,91	4.968,31	2013 2032	2011/822	Contratto CDP del 13/12/2011 T.F. 6,720% P. 6001412
FLEX	Nuovo collegam. sp 8 Naviglio Sud e Naviglio Nord a Bagnacavallo - 1° l. - Tratto SP 8 Naviglio Sud e ex SS 253 San Vitale - (M.FLESSIBILE2009/436, 2011/7 e 2012/6) imp 2010/58	G.P. del 05/11/2009 n. 527	2.200.000,00				2012 2031	2009/1025 2010/58 2011/29 2012/15	Prestito Flessibile con Cassa DDPP - Contratto del 23/12/2009 P. 4538442 - Estinzione concessa il 1° feb 2012 economizzati impegni e accertamenti nell'esercizio 2012
FLEX	Realizzazione svincolo in località Pinarella ss.16 - ss.71 con eliminazione passaggio a livello - 1° stralcio - Mutuo Flessibile Cassa D.P. (1.500.000 euro)	G.P. del 01/09/2010 n. 397	500.000,00				2014 2033	2010/734 (25.000) - 2011/59 (500.000) 2012/30 (975.000)	Prestito Flessibile con Cassa DDPP - Contratto del 09/11/2010 P.4546201
			6.878.937,00						

CERTIFICAZIONE PARAMETRI OBIETTIVI AI FINI DELL' ACCERTAMENTO DELLE CONDIZIONI DI ENTE STRUTTURALMENTE DEFICITARIO PER IL TRIENNIO 2010-2012 - D.M. 24 SETTEMBRE 2009, N.238

PROVINCIA DI RAVENNA

CODICE ENTE

2080660000

Approvazione rendiconto dell'esercizio 2011

SI

parametri da considerare per l'individuazione delle condizioni strutturalmente deficitarie

1)	Valore negativo del risultato contabile di gestione superiore in termini di valore assoluto al 2,5 per cento rispetto alle entrate correnti (a tali fini al risultato contabile si aggiunge l'avanzo di amministrazione utilizzato per le spese di investimento);			NO
2)	Volume dei residui passivi complessivi provenienti dal titolo I superiore al 50 per cento degli impegni della medesima spesa corrente (al netto del valore pari ai residui attivi da contributi e trasferimenti correnti dalla regione nonché da contributi e trasferimenti della regione per funzioni delegate);			SI
3)	Volume complessivo delle spese di personale a vario titolo rapportato al volume complessivo delle entrate correnti desumibili dai titoli I, II e III superiore al 38 per cento (al netto dei contributi regionali nonché di altri enti pubblici finalizzati a finanziare spese di personale);			NO
4)	Consistenza dei debiti di finanziamento non assistiti da contribuzioni superiore al 160 per cento per gli enti che presentano un risultato contabile di gestione positivo e superiore al 140 per cento per gli enti che presentano un risultato contabile di gestione negativo rispetto alle entrate correnti desumibili dai titoli I, II e III (fermo restando il rispetto del limite di indebitamento di cui all'art. 204 del tuoel);			SI
5)	Consistenza dei debiti fuori bilancio formati nel corso dell'esercizio superiore al 1 per cento rispetto ai valori di accertamento delle entrate correnti (l'indice si considera negativo ove tale soglia venga superata in tutti gli ultimi tre anni);			NO
6)	Eventuale esistenza al 31 dicembre di anticipazioni di tesoreria non rimborsate superiori al 5 per cento rispetto alle entrate correnti;			NO
7)	Esistenza di procedimenti di esecuzione forzata superiore allo 0,5 per cento delle spese correnti;			NO
8)	Ripiano squilibri in sede di provvedimento di salvaguardia di cui all'art. 193 del tuoel riferito allo stesso esercizio con misure di alienazione di beni patrimoniali e/o avanzo di amministrazione superiore al 5% dei valori della spesa corrente.			NO

Si attesta che i parametri suindicati sono stati determinati in base alle risultanze amministrativo-contabili dell'ente.

Ravenna, 19 marzo 2012

Il Responsabile del Servizio
finanziario
(dott.ssa Silva Bassani)

Patto di stabilità interno 2011 - Art. 1, comma 110, della legge n. 220/2010

(Legge n. 220/2010 e Decreto Legislativo n. 149/2011)

PROSPETTO per la CERTIFICAZIONE**della verifica del rispetto degli obiettivi del patto di stabilità interno 2011****da trasmettere entro il termine perentorio del 31 marzo 2012****DENOMINAZIONE ENTE: Provincia di RAVENNA**

VISTO il decreto n. 0069882 del Ministero dell'economia e delle finanze del 7 giugno 2011 concernente la determinazione degli obiettivi programmatici relativi al patto di stabilità interno 2011 delle Province e dei Comuni con popolazione superiore a 5.000 abitanti;

VISTO il decreto n. 0095560 del Ministero dell'economia e delle finanze del 7 settembre 2011 concernente il monitoraggio semestrale del "patto di stabilità interno" per l'anno 2011 delle Province e dei Comuni con popolazione superiore a 5.000 abitanti;

VISTI i risultati della gestione di competenza e di cassa dell'esercizio 2011;

VISTE le informazioni sul monitoraggio del patto di stabilità interno 2011 trasmesse da questo Ente mediante il sito web "www.pattostabilita.rgs.tesoro.it".

SI CERTIFICANO LE SEGUENTI RISULTANZE:**Importi in migliaia di euro**

SALDO FINANZIARIO 2011		
		Competenza mista
1	ENTRATE FINALI (al netto delle esclusioni previste dalla norma)	70.766
2	SPESE FINALI (al netto delle esclusioni previste dalla norma)	67.129
3=1-2	SALDO FINANZIARIO	3.637
4	SALDO OBIETTIVO 2011	2.987
5=3-4	DIFFERENZA TRA SALDO FINANZIARIO E OBIETTIVO ANNUALE	650

Sulla base delle predette risultanze si certifica che: il patto di stabilità interno per l'anno 2011 è stato rispettato

LUOGO _____

DATA 19/3/2012

IL PRESIDENTE/IL SINDACO

IL RESPONSABILE DEL SERVIZIO FINANZIARIO



ORGANO DI REVISIONE ECONOMICO-FINANZIARIA

Esercizio Finanziario: 2011

Quadro Riassuntivo della Gestione di Competenza

Valuta: EURO

RISCOSSIONI	(+)	70.657.324,94
PAGAMENTI	(-)	59.135.067,52
<i>Differenza</i>		11.522.257,42
RESIDUI ATTIVI	(+)	34.946.836,03
RESIDUI PASSIVI	(-)	46.917.060,42
<i>Differenza</i>		-11.970.224,39
DISAVANZO		-447.966,97
<i>Risultato di Gestione</i>		
- Fondi Vincolati		0,00
- Fondi per Finanziamento Spese in conto capitale		13.124,85
- Fondi di Ammortamento		0,00
- Fondi Non Vincolati		-461.091,82

Esercizio Finanziario: 2011

Quadro Riassuntivo della Gestione Finanziaria

Valuta: EURO

	GESTIONE		
	RESIDUI	COMPETENZA	TOTALE
Fondo di cassa al 1° gennaio			24.060.073,84
RISCOSSIONI	32.504.149,16	70.657.324,94	103.161.474,10
PAGAMENTI	39.597.545,53	59.135.067,52	98.732.613,05
<i>FONDO DI CASSA al 31 dicembre</i>			28.488.934,89
PAGAMENTI per azioni esecutive non regolarizzate al 31 dicembre			0,00
<i>DIFFERENZA</i>			28.488.934,89
RESIDUI ATTIVI	88.850.152,58	34.946.836,03	123.796.988,61
RESIDUI PASSIVI	103.505.422,08	46.917.060,42	150.422.482,50
<i>DIFFERENZA</i>			-26.625.493,89
<i>AVANZO</i>			1.863.441,00
<i>Risultato di Amministrazione</i>	- Fondi Vincolati		0,00
	- Fondi per Finanziamento Spese in conto capitale		1.208.290,93
	- Fondi di Ammortamento		0,00
	- Fondi Non Vincolati		655.150,97

....., li'

Il Segretario Generale

Il responsabile del servizio finanziario

Il Sindaco



QUADRO GENERALE RIASSUNTIVO DELLE ENTRATE - Esercizio 2011

ENTRATE	COMPETENZA							RESIDUI			
	Previsioni iniziali	Previsioni definitive	% di definizione	Accertamenti	Riscossioni	% di realiz.ne	Residui dalla competenza	Conservati	Riscossi	% di realiz.ne	Rimasti
1	2	3	4	5	6	7	8	9	10	11	12
Titolo I - Entrate tributarie	34.640.772,00	35.646.523,00	102,903	36.179.199,76	33.224.833,51	91,834	2.954.366,25	5.878.996,26	3.676.453,14	62,535	2.202.543,12
Titolo II - Entrate derivanti da contributi e trasferimenti correnti	23.027.271,00	30.617.140,00	132,960	24.791.471,64	10.162.152,30	40,991	14.629.319,34	20.248.635,06	9.649.541,93	47,655	10.599.093,13
Titolo III - Entrate extratributarie	3.265.006,00	4.348.790,00	133,194	4.248.244,56	3.716.018,52	87,472	532.226,04	1.677.487,94	472.398,89	28,161	1.205.089,05
Titolo IV - Entrate derivanti da alienazioni, da trasferimenti	60.344.888,00	49.716.208,00	82,387	25.867.135,10	17.976.489,08	69,495	7.890.646,02	60.349.238,63	13.620.527,04	22,570	46.728.711,59
TOTALE ENTRATE FINALI	121.277.937,00	120.328.661,00	99,217	91.086.051,06	65.079.493,41	71,448	26.006.557,65	88.154.357,89	27.418.921,00	31,103	60.735.436,89
Titolo V - Entrate derivanti da accensioni di prestiti	9.386.401,00	10.181.086,00	108,466	7.659.795,00	301.917,23	3,942	7.357.877,77	31.433.063,06	4.891.581,30	15,562	26.541.481,76
Titolo VI - Entrate da servizi per conto di terzi	12.160.000,00	12.160.000,00	100,000	6.858.314,91	5.275.914,30	76,927	1.582.400,61	1.766.880,79	193.646,86	10,960	1.573.233,93
TOTALE	142.824.338,00	142.669.747,00	99,892	105.604.160,97	70.657.324,94	66,908	34.946.836,03	121.354.301,74	32.504.149,16	26,785	88.850.152,58
Avanzo di amministrazione	37.421,00	1.041.091,00	2782,104			0,000				0,000	
Fondo di cassa al 1° gennaio	24.060.073,84	24.060.073,84	100,000			0,000				0,000	
TOTALE COMPLESSIVO DELLE ENTRATE	166.921.832,84	167.770.911,84	100,509	105.604.160,97	70.657.324,94	66,908	34.946.836,03	121.354.301,74	32.504.149,16	26,785	88.850.152,58

SPESE	COMPETENZA							RESIDUI				
	Previsioni iniziali	Previsioni definitive	% di defi.ne	Impegni		Pagamenti	% di real.ne	Residui dalla competenza	Conservati	Pagati	% di real.ne	Rimasti
				Totale	Di cui spese correlate alle entrate							
1	2	3	4	5	6	7	8	9	10	11	12	13
Titolo I - Spese Correnti	53.836.049,00	63.355.214,00	117,682	57.406.227,71		33.481.399,89	58,324	23.924.827,82	37.408.454,88	19.044.492,82	50,910	18.363.962,06
Titolo II - Spese in Conto Capitale	69.768.710,00	61.098.624,00	87,573	34.715.135,25		14.511.828,00	41,803	20.203.307,25	101.901.821,40	18.884.535,67	18,532	83.017.285,73
TOTALE SPESE FINALI	123.604.759,00	124.453.838,00	100,687	92.121.362,96		47.993.227,89	52,098	44.128.135,07	139.310.276,28	37.929.028,49	27,226	101.381.247,79
Titolo III - Spese per rimborso di prestiti	7.097.000,00	7.097.000,00	100,000	7.072.450,07		7.072.450,07	100,000				0,000	
Titolo IV - Spese per servizi per conto di terzi	12.160.000,00	12.160.000,00	100,000	6.858.314,91		4.069.389,56	59,335	2.788.925,35	3.792.691,33	1.668.517,04	43,993	2.124.174,29
TOTALE	142.861.759,00	143.710.838,00	100,594	106.052.127,94		59.135.067,52	55,760	46.917.060,42	143.102.967,61	39.597.545,53	27,671	103.505.422,08
TOTALE COMPLESSIVO DELLE SPESE	142.861.759,00	143.710.838,00	100,594	106.052.127,94		59.135.067,52	55,760	46.917.060,42	143.102.967,61	39.597.545,53	27,671	103.505.422,08

CONTO DEL BILANCIO - Esercizio 2011 - GESTIONE DELLE ENTRATE

DESCRIZIONE	RS	Residui conservati e Stanziamenti definitivi di bilancio	N° di riferimento allo svolgimento	Conto del tesoriere	Determinazione dei residui	Accertamenti	Maggiori o minori entrate
				Riscossioni	Residui da riportare		
		Residui (A)		Residui (B)	Residui (C)	Residui (D = B + C)	(E = D - A) (E = A - D)
	CP	Competenza (F)		Competenza (G)	Competenza (H)	Competenza (I = G + H)	(L = I - F) (L = F - I)
	T	Totale (M)		Totale (N)	Residui al 31 dicembre (O = C + H)	Accertamenti al 31 dicembre (P = D + I)	
Avanzo di amministrazione		1.041.091,00					

di cui:

1.041.091,00

CONTO DEL BILANCIO - Esercizio 2011 - GESTIONE DELLE ENTRATE

Pag.2

DESCRIZIONE	RS	Residui conservati e Stanziam. definitivi di bilancio	N° di riferimento allo svolgimento	Conto del tesoriere	Determinazione dei residui	Accertamenti	Maggiori o minori entrate
		Residui (A)		Riscossioni	Residui da riportare		
				Residui (B)	Residui (C)	Residui (D = B + C)	
				Competenza (F)	Competenza (G)	Competenza (H)	Competenza (I = G + H)
				Totale (M)	Totale (N)	Residui al 31 dicembre (O = C + H)	Accertamenti al 31 dicembre (P = D + I)

1 TITOLO I - Entrate tributarie**1 01 Categoria 1^ - Imposte**

1010005 IMPOSTA PROVINCIALE DI TRASCRIZIONE	RS	312.780,22	1	322.193,59		322.193,59	9.413,37
	CP	7.549.931,00		8.100.527,02	199.348,13	8.299.875,15	749.944,15
	T	7.862.711,22		8.422.720,61	199.348,13	8.622.068,74	
1010006 IMPOSTA SU ASSICURAZIONE R.C.AUTO	RS	2.612.937,20	2	2.612.937,20		2.612.937,20	
	CP	17.393.159,00		15.308.784,01	1.963.396,34	17.272.180,35	-120.978,65
	T	20.006.096,20		17.921.721,21	1.963.396,34	19.885.117,55	
1010020 ADDIZIONALE SUL CONSUMO DELL'ENERGIA ELETTRICA	RS	180,36	3		180,36	180,36	
	CP	6.735.820,00		6.704.194,25	1.091,93	6.705.286,18	-30.533,82
	T	6.736.000,36		6.704.194,25	1.272,29	6.705.466,54	
1010040 TRIBUTO PROVINCIALE SMALTIMENTO RIFIUTI	RS	741.288,56	4	741.288,56		741.288,56	
	CP	2.900.000,00		2.034.351,59	788.310,03	2.822.661,62	-77.338,38
	T	3.641.288,56		2.775.640,15	788.310,03	3.563.950,18	
1010060 COMPARTICIPAZIONE IRPEF	RS	2.202.362,76	5		2.202.362,76	2.202.362,76	
	CP	947.613,00		947.612,41		947.612,41	-0,59
	T	3.149.975,76		947.612,41	2.202.362,76	3.149.975,17	
Totale Categoria 1^ Imposte	RS	5.869.549,10		3.676.419,35	2.202.543,12	5.878.962,47	9.413,37
	CP	35.526.523,00		33.095.469,28	2.952.146,43	36.047.615,71	521.092,71
	T	41.396.072,10		36.771.888,63	5.154.689,55	41.926.578,18	

1 02 Categoria 2^ - Tasse

CONTO DEL BILANCIO - Esercizio 2011 - GESTIONE DELLE ENTRATE

Pag.3

DESCRIZIONE	RS CP T	Residui conservati e Stanziameti definitivi di bilancio	N° di riferimento allo svolgimento	Conto del tesoriere	Determinazione dei residui	Accertamenti	Maggiori o minori entrate
		Residui (A)		Riscossioni	Residui da riportare		
		Competenza (F)		Residui (B)	Residui (C)	Residui (D = B + C)	
		Totale (M)		Competenza (G)	Competenza (H)	Competenza (I = G + H)	
				Totale (N)	Residui al 31 dicembre (O = C + H)	Accertamenti al 31 dicembre (P = D + I)	
1020010 TASSA PER OCCUPAZIONE SPAZI EDAREE PUBBLICHE E DEL SOTTOSUO-LO	RS	33,79	6	33,79		33,79	
	CP	120.000,00		129.364,23	2.219,82	131.584,05	11.584,05
	T	120.033,79		129.398,02	2.219,82	131.617,84	
Totale Categoria 2^ Tasse	RS	33,79		33,79		33,79	
	CP	120.000,00		129.364,23	2.219,82	131.584,05	11.584,05
	T	120.033,79		129.398,02	2.219,82	131.617,84	
Riassunto Titolo I - Entrate tributarie							
1 01 Categoria 1^ Imposte	RS	5.869.549,10		3.676.419,35	2.202.543,12	5.878.962,47	9.413,37
	CP	35.526.523,00		33.095.469,28	2.952.146,43	36.047.615,71	521.092,71
	T	41.396.072,10		36.771.888,63	5.154.689,55	41.926.578,18	
1 02 Categoria 2^ Tasse	RS	33,79		33,79		33,79	
	CP	120.000,00		129.364,23	2.219,82	131.584,05	11.584,05
	T	120.033,79		129.398,02	2.219,82	131.617,84	
Totale Titolo I Entrate tributarie	RS	5.869.582,89		3.676.453,14	2.202.543,12	5.878.996,26	9.413,37
	CP	35.646.523,00		33.224.833,51	2.954.366,25	36.179.199,76	532.676,76
	T	41.516.105,89		36.901.286,65	5.156.909,37	42.058.196,02	

CONTO DEL BILANCIO - Esercizio 2011 - GESTIONE DELLE ENTRATE

DESCRIZIONE	RS	Residui conservati e Stanziamenti definitivi di bilancio	N° di riferimento allo svolgimento	Conto del tesoriere	Determinazione dei residui	Accertamenti	Maggiori o minori entrate
				Riscossioni	Residui da riportare		
		Residui (A)		Residui (B)	Residui (C)	Residui (D = B + C)	(E = D - A) (E = A - D)
	CP	Competenza (F)		Competenza (G)	Competenza (H)	Competenza (I = G + H)	(L = I - F) (L = F - I)
	T	Totale (M)		Totale (N)	Residui al 31 dicembre (O = C + H)	Accertamenti al 31 dicembre (P = D + I)	

2 TITOLO II - Entrate derivanti da contributi e trasferimenti correnti

2 01 Categoria 1^ - Contributi e trasferimenti correnti dallo Stato

2010030 FONDO SVILUPPO INVESTIMENTI	RS	3.137.962,32	7		3.137.962,32	3.137.962,32	
	CP						
	T	3.137.962,32			3.137.962,32	3.137.962,32	
2010035 TRASFERIMENTO FONDI PER GESTIONE TRASPORTI	RS	1.925.901,92	8	221.171,58	1.704.730,34	1.925.901,92	
	CP						
	T	1.925.901,92		221.171,58	1.704.730,34	1.925.901,92	
2010050 TRASFERIMENTO FONDI PER EDILIZIA SCOLASTICA	RS	116.051,40	9		116.051,40	116.051,40	
	CP						
	T	116.051,40			116.051,40	116.051,40	
2010055 SVILUPPO ECONOMICO	RS	190.664,62	10	22.486,50	127.237,31	149.723,81	-40.940,81 ins
	CP	300.255,00		15.768,19	284.437,69	300.205,88	-49,12
	T	490.919,62		38.254,69	411.675,00	449.929,69	
2010065 TRASFERIMENTO FONDI PER BIBLIOTECHE E BENI CULTURALI	RS	5.000,00	11		5.000,00	5.000,00	
	CP						
	T	5.000,00			5.000,00	5.000,00	
2010075 TRASFERIMENTO FONDI PER AMBIENTE	RS	20.000,00	12	4.661,19	15.338,81	20.000,00	
	CP						
	T	20.000,00		4.661,19	15.338,81	20.000,00	

CONTO DEL BILANCIO - Esercizio 2011 - GESTIONE DELLE ENTRATE

Pag.5

DESCRIZIONE	RS CP T	Residui conservati e Stanziamanti definitivi di bilancio	N° di riferimento allo svolgimento	Conto del tesoriere	Determinazione dei residui	Accertamenti	Maggiori o minori entrate
				Riscossioni	Residui da riportare		
		Residui (A)		Residui (B)	Residui (C)	Residui (D = B + C)	(E = D - A) (E = A - D)
		Competenza (F)		Competenza (G)	Competenza (H)	Competenza (I = G + H)	(L = I - F) (L = F - I)
		Totale (M)		Totale (N)	Residui al 31 dicembre (O = C + H)	Accertamenti al 31 dicembre (P = D + I)	
Totale Categoria 1^ Contributi e trasferimenti correnti dallo Stato	RS	5.395.580,26		248.319,27	5.106.320,18	5.354.639,45	-40.940,81 ins
	CP	300.255,00		15.768,19	284.437,69	300.205,88	-49,12
	T	5.695.835,26		264.087,46	5.390.757,87	5.654.845,33	
<hr/>							
2 02 Categoria 2^ - Contributi e trasferimenti correnti dalla Regione							
2020010 ISTRUZIONE PUBBLICA E FORMAZIONE PROFESSIONALE	RS	96.780,00	13		96.780,00	96.780,00	
	CP	2.155.561,00		1.231.462,04	672.199,40	1.903.661,44	-251.899,56
	T	2.252.341,00		1.231.462,04	768.979,40	2.000.441,44	
2020020 CULTURA E BENI CULTURALI	RS	8.715,15	14		2.700,00	2.700,00	-6.015,15 ins
	CP	64.100,00		56.050,00	8.050,00	64.100,00	
	T	72.815,15		56.050,00	10.750,00	66.800,00	
2020030 SETTORE TURISTICO, SPORTIVO ERICREATIVO	RS	22.125,00	15		22.125,00	22.125,00	
	CP						
	T	22.125,00			22.125,00	22.125,00	
2020035 TRASPORTI	RS	3.714,20	16		2.957,90	2.957,90	-756,30 ins
	CP						
	T	3.714,20		2.957,90		2.957,90	
2020040 GESTIONE DEL TERRITORIO	RS	228.567,82	17		214.074,00	214.074,00	-14.493,82 ins
	CP						
	T	228.567,82			214.074,00	214.074,00	
2020050 TUTELA AMBIENTALE	RS	375.955,46	18		84.895,00	227.591,01	-148.364,45 ins
	CP	622.500,00		241.123,45	103.700,00	344.823,45	-277.676,55
	T	998.455,46		326.018,45	246.396,01	572.414,46	

CONTO DEL BILANCIO - Esercizio 2011 - GESTIONE DELLE ENTRATE

DESCRIZIONE	RS CP T	Residui conservati e Stanziamenti definitivi di bilancio	N° di riferimento allo svolgimento	Conto del tesoriere	Determinazione dei residui	Accertamenti	Maggiori o minori entrate
		Residui (A)		Riscossioni	Residui da riportare		
				Competenza (F)	Residui (B)	Residui (C)	Residui (D = B + C)
		Totale (M)		Competenza (G)	Competenza (H)	Competenza (I = G + H)	
				Totale (N)	Residui al 31 dicembre (O = C + H)	Accertamenti al 31 dicembre (P = D + I)	
2020060 SETTORE SOCIALE	RS	18.643,69	19	5.000,00	13.643,69	18.643,69	
	CP	85.300,00		37.653,41	25.300,00	62.953,41	-22.346,59
	T	103.943,69		42.653,41	38.943,69	81.597,10	
2020070 SVILUPPO ECONOMICO	RS	545.907,40	20	157.593,76	386.225,68	543.819,44	-2.087,96 ins
	CP	3.641.236,00		2.687.758,23	107.865,54	2.795.623,77	-845.612,23
	T	4.187.143,40		2.845.351,99	494.091,22	3.339.443,21	
2020080 ALTRE FUNZIONI	RS		21				
	CP	993.522,00		993.519,03	2,97	993.522,00	
	T	993.522,00		993.519,03	2,97	993.522,00	
Totale Categoria 2^ Contributi e trasferimenti correnti dalla Regione	RS	1.300.408,72		250.446,66	878.244,38	1.128.691,04	-171.717,68 ins
	CP	7.562.219,00		5.247.566,16	917.117,91	6.164.684,07	-1.397.534,93
	T	8.862.627,72		5.498.012,82	1.795.362,29	7.293.375,11	
2 03 Categoria 3^ - Contributi e trasferimenti dalla Regione per funzioni delegate							
2030010 DELEGA PER ISTRUZIONE PUBBLICAE FORMAZIONE PROFESSIONALE	RS	10.592.493,97	22	8.318.282,26	2.274.041,30	10.592.323,56	-170,41 ins
	CP	14.345.671,00		2.624.192,75	8.791.919,64	11.416.112,39	-2.929.558,61
	T	24.938.164,97		10.942.475,01	11.065.960,94	22.008.435,95	
2030020 DELEGA PER CULTURA E BENI CUL-TURALI	RS	826.573,91	23	78.760,00	747.813,91	826.573,91	
	CP	718.467,00		367.566,15	113.600,00	481.166,15	-237.300,85
	T	1.545.040,91		446.326,15	861.413,91	1.307.740,06	
2030060 DELEGA PER SETTORE SOCIALE	RS	148.915,57	24	101.223,20	47.692,37	148.915,57	
	CP	1.068.565,00		751.134,59	44.409,00	795.543,59	-273.021,41
	T	1.217.480,57		852.357,79	92.101,37	944.459,16	

CONTO DEL BILANCIO - Esercizio 2011 - GESTIONE DELLE ENTRATE

Pag.7

DESCRIZIONE	RS CP T	Residui conservati e Stanziam. definitivi di bilancio	N° di riferimento allo svolgimento	Conto del tesoriere	Determinazione dei residui	Accertamenti	Maggiori o minori entrate
				Riscossioni	Residui da riportare		
		Residui (A)		Residui (B)	Residui (C)	Residui (D = B + C)	
		Competenza (F)		Competenza (G)	Competenza (H)	Competenza (I = G + H)	
		Totale (M)		Totale (N)	Residui al 31 dicembre (O = C + H)	Accertamenti al 31 dicembre (P = D + I)	
2030070 DELEGA PER SVILUPPO ECONOMICO	RS	1.052.075,11	25	369.274,01	677.957,88	1.047.231,89	-4.843,22 ins
	CP	1.673.471,00		702.374,96	274.634,55	977.009,51	-696.461,49
	T	2.725.546,11		1.071.648,97	952.592,43	2.024.241,40	
Totale Categoria 3^ Contributi e trasferimenti dalla Regione per funzioni delegate	RS	12.620.058,56		8.867.539,47	3.747.505,46	12.615.044,93	-5.013,63 ins
	CP	17.806.174,00		4.445.268,45	9.224.563,19	13.669.831,64	-4.136.342,36
	T	30.426.232,56		13.312.807,92	12.972.068,65	26.284.876,57	
2 04 Categoria 4^ - Contributi e trasf. da org. comunitari e internaz.							
2040010 CONTRIBUTI E TRASFERIMENTI DAPARTE DI ORGANISMI COMUNITARIED INTERNAZIONALI	RS	916.063,00	26	112.905,10	571.159,99	684.065,09	-231.997,91 ins
	CP	4.055.815,00		35.958,21	4.017.580,13	4.053.538,34	-2.276,66
	T	4.971.878,00		148.863,31	4.588.740,12	4.737.603,43	
Totale Categoria 4^ Contributi e trasf. da org. comunitari e internaz.	RS	916.063,00		112.905,10	571.159,99	684.065,09	-231.997,91 ins
	CP	4.055.815,00		35.958,21	4.017.580,13	4.053.538,34	-2.276,66
	T	4.971.878,00		148.863,31	4.588.740,12	4.737.603,43	
2 05 Categoria 5^ - Contributi e trasferimenti correnti da altri enti							
2050010 CONTRIBUTI E TRASFERIMENTI CORRENTI DA COMUNI	RS	198.709,99	27	21.289,15	170.953,36	192.242,51	-6.467,48 ins
	CP	383.723,00		266.964,59	19.556,67	286.521,26	-97.201,74
	T	582.432,99		288.253,74	190.510,03	478.763,77	
2050020 CONTRIBUTI E TRASFERIMENTI CORRENTI DA PROVINCE	RS	10.000,00	28		10.000,00	10.000,00	
	CP						
	T	10.000,00			10.000,00	10.000,00	

CONTO DEL BILANCIO - Esercizio 2011 - GESTIONE DELLE ENTRATE

Pag.8

DESCRIZIONE	RS CP T	Residui conservati e Stanziamenti definitivi di bilancio	N° di riferimento allo svolgimento	Conto del tesoriere	Determinazione dei residui	Accertamenti	Maggiori o minori entrate
		Residui (A)		Riscossioni	Residui da riportare		
				Competenza (F)	Residui (B)	Residui (C)	Residui (D = B + C)
		Totale (M)		Competenza (G)	Competenza (H)	Competenza (I = G + H)	
				Totale (N)	Residui al 31 dicembre (O = C + H)	Accertamenti al 31 dicembre (P = D + I)	
(L = I - F) (L = F - I)							
2050030 CONTRIBUTI E TRASFERIMENTI CORRENTI DA ALTRI ENTI	RS	265.245,04	29	149.042,28	114.909,76	263.952,04	-1.293,00 ins
	CP	508.954,00		150.626,70	166.063,75	316.690,45	-192.263,55
	T	774.199,04		299.668,98	280.973,51	580.642,49	
Totale Categoria 5^ Contributi e trasferimenti correnti da altri enti	RS	473.955,03		170.331,43	295.863,12	466.194,55	-7.760,48 ins
	CP	892.677,00		417.591,29	185.620,42	603.211,71	-289.465,29
	T	1.366.632,03		587.922,72	481.483,54	1.069.406,26	
Riassunto Titolo II - Entrate derivanti da contributi e trasferimenti correnti							
2 01 Categoria 1^ Contributi e trasferimenti correnti dallo Stato	RS	5.395.580,26		248.319,27	5.106.320,18	5.354.639,45	-40.940,81 ins
	CP	300.255,00		15.768,19	284.437,69	300.205,88	-49,12
	T	5.695.835,26		264.087,46	5.390.757,87	5.654.845,33	
2 02 Categoria 2^ Contributi e trasferimenti correnti dalla Regione	RS	1.300.408,72		250.446,66	878.244,38	1.128.691,04	-171.717,68 ins
	CP	7.562.219,00		5.247.566,16	917.117,91	6.164.684,07	-1.397.534,93
	T	8.862.627,72		5.498.012,82	1.795.362,29	7.293.375,11	
2 03 Categoria 3^ Contributi e trasferimenti dalla Regione per funzioni delegate	RS	12.620.058,56		8.867.539,47	3.747.505,46	12.615.044,93	-5.013,63 ins
	CP	17.806.174,00		4.445.268,45	9.224.563,19	13.669.831,64	-4.136.342,36
	T	30.426.232,56		13.312.807,92	12.972.068,65	26.284.876,57	
2 04 Categoria 4^ Contributi e transf. da org. comunitari e internaz.	RS	916.063,00		112.905,10	571.159,99	684.065,09	-231.997,91 ins
	CP	4.055.815,00		35.958,21	4.017.580,13	4.053.538,34	-2.276,66
	T	4.971.878,00		148.863,31	4.588.740,12	4.737.603,43	
2 05 Categoria 5^ Contributi e trasferimenti correnti da altri enti	RS	473.955,03		170.331,43	295.863,12	466.194,55	-7.760,48 ins
	CP	892.677,00		417.591,29	185.620,42	603.211,71	-289.465,29
	T	1.366.632,03		587.922,72	481.483,54	1.069.406,26	
Totale Titolo II Entrate derivanti da contributi e trasferimenti correnti	RS	20.706.065,57		9.649.541,93	10.599.093,13	20.248.635,06	-457.430,51 ins
	CP	30.617.140,00		10.162.152,30	14.629.319,34	24.791.471,64	-5.825.668,36
	T	51.323.205,57		19.811.694,23	25.228.412,47	45.040.106,70	

CONTO DEL BILANCIO - Esercizio 2011 - GESTIONE DELLE ENTRATE

Pag.9

DESCRIZIONE	RS	Residui conservati e Stanziamanti definitivi di bilancio	N° di riferimento allo svolgimento	Conto del tesoriere	Determinazione dei residui	Accertamenti	Maggiori o minori entrate
		Residui (A)		Riscossioni	Residui da riportare		
				Residui (B)	Residui (C)	Residui (D = B + C)	
				Competenza (F)	Competenza (G)	Competenza (H)	Competenza (I = G + H)
				Totale (M)	Totale (N)	Residui al 31 dicembre (O = C + H)	Accertamenti al 31 dicembre (P = D + I)
CP			(L = I - F)	(L = F - I)			

3 TITOLO III - Entrate extratributarie**3 01 Categoria 1^ - Proventi dei servizi pubblici**

3010010 DIRITTI DI SEGRETERIA	RS	2.562,21	30	2.562,21		2.562,21	
	CP	35.700,00		18.333,67	59,31	18.392,98	-17.307,02
	T	38.262,21		20.895,88	59,31	20.955,19	

Totale Categoria 1^ Proventi dei servizi pubblici

	RS	2.562,21		2.562,21		2.562,21	
	CP	35.700,00		18.333,67	59,31	18.392,98	-17.307,02
	T	38.262,21		20.895,88	59,31	20.955,19	

3 02 Categoria 2^ - Proventi dei beni dell'ente

3020010 AFFITTI ATTIVI	RS	232.805,50	31	131.304,01	72.991,31	204.295,32	-28.510,18 ins
	CP	288.592,00		255.937,86	133.946,14	389.884,00	101.292,00
	T	521.397,50		387.241,87	206.937,45	594.179,32	

3020020 ALTRI PROVENTI PATRIMONIALI

	RS	3.999,96	32	2.890,24	1.109,72	3.999,96	
	CP	55.000,00		57.123,28	2.571,92	59.695,20	4.695,20
	T	58.999,96		60.013,52	3.681,64	63.695,16	

Totale Categoria 2^ Proventi dei beni dell'ente

	RS	236.805,46		134.194,25	74.101,03	208.295,28	-28.510,18 ins
	CP	343.592,00		313.061,14	136.518,06	449.579,20	105.987,20
	T	580.397,46		447.255,39	210.619,09	657.874,48	

3 03 Categoria 3^ - Interessi su anticipazioni e crediti

3030020 ALTRI INTERESSI ATTIVI	RS	98.080,16	33	98.080,16		98.080,16	
	CP	450.000,00		449.491,21	27.240,47	476.731,68	26.731,68
	T	548.080,16		547.571,37	27.240,47	574.811,84	

CONTO DEL BILANCIO - Esercizio 2011 - GESTIONE DELLE ENTRATE

DESCRIZIONE	RS CP T	Residui conservati e Stanziamenti definitivi di bilancio	N° di riferimento allo svolgimento	Conto del tesoriere	Determinazione dei residui	Accertamenti	Maggiori o minori entrate
		Residui (A)		Riscossioni	Residui da riportare	Residui (D = B + C)	(E = D - A) (E = A - D)
		Competenza (F)		Competenza (G)	Competenza (H)	Competenza (I = G + H)	(L = I - F) (L = F - I)
		Totale (M)		Totale (N)	Residui al 31 dicembre (O = C + H)	Accertamenti al 31 dicembre (P = D + I)	
Totale Categoria 3^ Interessi su anticipazioni e crediti	RS	98.080,16		98.080,16		98.080,16	
	CP	450.000,00		449.491,21	27.240,47	476.731,68	26.731,68
	T	548.080,16		547.571,37	27.240,47	574.811,84	
<hr/>							
3 04 Categoria 4^ - Utili netti delle aziende sp. e part., dividendi							
3040010 DIVIDENDI DA PARTECIPAZIONI	RS		34				
	CP	623.121,00		623.121,52		623.121,52	0,52
	T	623.121,00		623.121,52		623.121,52	
Totale Categoria 4^ Utili netti delle aziende sp. e part., dividendi	RS						
	CP	623.121,00		623.121,52		623.121,52	0,52
	T	623.121,00		623.121,52		623.121,52	
<hr/>							
3 05 Categoria 5^ - Proventi diversi							
3050010 SANZIONI AMMINISTRATIVE	RS	114.311,26	35	114.162,22		114.162,22	-149,04 ins
	CP	393.000,00		260.123,28	59.642,46	319.765,74	-73.234,26
	T	507.311,26		374.285,50	59.642,46	433.927,96	
3050015 PROVENTI ESAMI ABILITAZIONEAUTOSCUOLE	RS		36				
	CP			3.180,00	2.220,00	5.400,00	5.400,00
	T			3.180,00	2.220,00	5.400,00	
3050020 CONCORSI, RIMBORSI E RECUPERIVARI	RS	655.450,30	37	58.791,91	596.658,39	655.450,30	
	CP	805.131,00		687.350,91	95.395,16	782.746,07	-22.384,93
	T	1.460.581,30		746.142,82	692.053,55	1.438.196,37	
3050030 ALTRI PROVENTI	RS	455.739,03	38	64.608,14	193.219,40	257.827,54	-197.911,49 ins
	CP	1.569.920,00		1.361.356,79	76.299,39	1.437.656,18	-132.263,82
	T	2.025.659,03		1.425.964,93	269.518,79	1.695.483,72	

CONTO DEL BILANCIO - Esercizio 2011 - GESTIONE DELLE ENTRATE

DESCRIZIONE	RS CP T	Residui conservati e Stanziameti definitivi di bilancio	N° di riferimento allo svolgimento	Conto del tesoriere	Determinazione dei residui	Accertamenti	Maggiori o minori entrate	
		Residui (A)		Riscossioni	Residui da riportare	Residui (D = B + C)	(E = D - A) (E = A - D)	
		Competenza (F)		Competenza (G)	Competenza (H)	Competenza (I = G + H)	(L = I - F) (L = F - I)	
		Totale (M)		Totale (N)	Residui al 31 dicembre (O = C + H)	Accertamenti al 31 dicembre (P = D + I)		
		3050035 TRASPORTI		RS	5.000,00	39		5.000,00
	CP							
	T	5.000,00			5.000,00	5.000,00		
3050040 FONDO DI ROTAZIONE PER PROGETTAZIONE	RS	336.110,23	40		336.110,23	336.110,23		
	CP	128.326,00			134.851,19	134.851,19	6.525,19	
	T	464.436,23			470.961,42	470.961,42		
Totale Categoria 5^ Proventi diversi	RS	1.566.610,82			237.562,27	1.130.988,02	1.368.550,29	-198.060,53 ins
	CP	2.896.377,00			2.312.010,98	368.408,20	2.680.419,18	-215.957,82
	T	4.462.987,82			2.549.573,25	1.499.396,22	4.048.969,47	
Riassunto Titolo III - Entrate extratributarie								
3 01 Categoria 1^ Proventi dei servizi pubblici	RS	2.562,21			2.562,21	2.562,21		
	CP	35.700,00			18.333,67	59,31	18.392,98	-17.307,02
	T	38.262,21			20.895,88	59,31	20.955,19	
3 02 Categoria 2^ Proventi dei beni dell'ente	RS	236.805,46			134.194,25	74.101,03	208.295,28	-28.510,18 ins
	CP	343.592,00			313.061,14	136.518,06	449.579,20	105.987,20
	T	580.397,46			447.255,39	210.619,09	657.874,48	
3 03 Categoria 3^ Interessi su anticipazioni e crediti	RS	98.080,16			98.080,16		98.080,16	
	CP	450.000,00			449.491,21	27.240,47	476.731,68	26.731,68
	T	548.080,16			547.571,37	27.240,47	574.811,84	
3 04 Categoria 4^ Utili netti delle aziende sp. e part., dividendi	RS							
	CP	623.121,00			623.121,52		623.121,52	0,52
	T	623.121,00			623.121,52		623.121,52	
3 05 Categoria 5^ Proventi diversi	RS	1.566.610,82			237.562,27	1.130.988,02	1.368.550,29	-198.060,53 ins
	CP	2.896.377,00			2.312.010,98	368.408,20	2.680.419,18	-215.957,82
	T	4.462.987,82			2.549.573,25	1.499.396,22	4.048.969,47	

CONTO DEL BILANCIO - Esercizio 2011 - GESTIONE DELLE ENTRATE

DESCRIZIONE	RS CP T	Residui conservati e Stanziameti definitivi di bilancio	N° di riferimento allo svolgimento	Conto del tesoriere	Determinazione dei residui	Accertamenti	Maggiori o minori entrate
		Residui (A)		Riscossioni	Residui da riportare		
		Competenza (F)		Residui (B)	Residui (C)	Residui (D = B + C)	
		Totale (M)		Competenza (G)	Competenza (H)	Competenza (I = G + H)	
				Totale (N)	Residui al 31 dicembre (O = C + H)	Accertamenti al 31 dicembre (P = D + I)	(E = D - A) (E = A - D) (L = I - F) (L = F - I)
Totale Titolo III Entrate extratributarie	RS	1.904.058,65		472.398,89	1.205.089,05	1.677.487,94	-226.570,71 ins
	CP	4.348.790,00		3.716.018,52	532.226,04	4.248.244,56	-100.545,44
	T	6.252.848,65		4.188.417,41	1.737.315,09	5.925.732,50	

CONTO DEL BILANCIO - Esercizio 2011 - GESTIONE DELLE ENTRATE

DESCRIZIONE	RS	Residui conservati e Stanziamenti definitivi di bilancio	N° di riferimento allo svolgimento	Conto del tesoriere	Determinazione dei residui	Accertamenti	Maggiori o minori entrate		
				Riscossioni	Residui da riportare				
				Residui (A)	Residui (B)			Residui (C)	Residui (D = B + C)
				Competenza (F)	Competenza (G)			Competenza (H)	Competenza (I = G + H)
				Totale (M)	Totale (N)			Residui al 31 dicembre (O = C + H)	Accertamenti al 31 dicembre (P = D + I)

4 TITOLO IV - Entrate derivanti da alienazioni, da trasferimenti

4 01 Categoria 1^ - Alienazione di beni patrimoniali

4010010 ALIENAZIONE DI BENI PATRIMONIALI	RS	968.650,69	41	956.550,69	12.100,00	968.650,69	
	CP	5.150,00		2.680,00	7.312,00	9.992,00	4.842,00
	T	973.800,69		959.230,69	19.412,00	978.642,69	
Totale Categoria 1^ Alienazione di beni patrimoniali	RS	968.650,69		956.550,69	12.100,00	968.650,69	
	CP	5.150,00		2.680,00	7.312,00	9.992,00	4.842,00
	T	973.800,69		959.230,69	19.412,00	978.642,69	

4 02 Categoria 2^ - Trasferimenti di capitale dallo stato

4020010 TRASFERIMENTI DI CAPITALE DAL-LO STATO	RS	1.895.192,99	42	271.344,86	1.623.848,13	1.895.192,99	
	CP	2.304.536,00			1.291.535,96	1.291.535,96	-1.013.000,04
	T	4.199.728,99		271.344,86	2.915.384,09	3.186.728,95	
Totale Categoria 2^ Trasferimenti di capitale dallo stato	RS	1.895.192,99		271.344,86	1.623.848,13	1.895.192,99	
	CP	2.304.536,00			1.291.535,96	1.291.535,96	-1.013.000,04
	T	4.199.728,99		271.344,86	2.915.384,09	3.186.728,95	

4 03 Categoria 3^ - Trasferimenti di capitali dalla regione

4030010 DELEGA PER ISTRUZIONE PUBBLICA	RS	125.185,55	43	125.185,55		125.185,55	
	CP	150.000,00					-150.000,00
	T	275.185,55		125.185,55		125.185,55	
4030050 DELEGA PER TUTELA AMBIENTALE	RS	3.884.943,47	44	1.325.567,51	2.320.514,49	3.646.082,00	-238.861,47 ins
	CP	1.648.550,00			1.648.550,00	1.648.550,00	
	T	5.533.493,47		1.325.567,51	3.969.064,49	5.294.632,00	

CONTO DEL BILANCIO - Esercizio 2011 - GESTIONE DELLE ENTRATE

Pag.14

DESCRIZIONE	RS CP T	Residui conservati e Stanziam. definitivi di bilancio	N° di riferimento allo svolgimento	Conto del tesoriere	Determinazione dei residui	Accertamenti	Maggiori o minori entrate
		Residui (A)		Riscossioni	Residui da riportare		
				Competenza (F)	Residui (B)	Residui (C)	Residui (D = B + C)
		Totale (M)		Competenza (G)	Competenza (H)	Competenza (I = G + H)	
				Totale (N)	Residui al 31 dicembre (O = C + H)	Accertamenti al 31 dicembre (P = D + I)	
4030060 DELEGA PER SVILUPPO ECONOMICO	RS	3.818.985,77	45	1.053.312,46	2.353.734,51	3.407.046,97	-411.938,80 ins
	CP	10.755.000,00		741.271,03	4.206.973,30	4.948.244,33	-5.806.755,67
	T	14.573.985,77		1.794.583,49	6.560.707,81	8.355.291,30	
4030070 DELEGA PER ALTRI TRASFERIMENTI	RS		46				
	CP	825.767,00		825.766,18		825.766,18	-0,82
	T	825.767,00		825.766,18		825.766,18	
4030080 TRASFERIMENTI DI CAPITALE	RS	27.835.199,10	47	1.485.899,02	26.355.411,82	27.841.310,84	6.111,74
	CP	2.866.741,00		2.314.842,74	355.811,74	2.670.654,48	-196.086,52
	T	30.701.940,10		3.800.741,76	26.711.223,56	30.511.965,32	
4030090 TRASFERIMENTI DI CAPITALE DALLA REGIONE	RS	420.600,08	48	86.800,00	333.800,08	420.600,08	
	CP	181.000,00		45.000,00	45.000,00	90.000,00	-91.000,00
	T	601.600,08		131.800,00	378.800,08	510.600,08	
Totale Categoria 3^ Trasferimenti di capitali dalla regione	RS	36.084.913,97		4.076.764,54	31.363.460,90	35.440.225,44	-644.688,53 ins
	CP	16.427.058,00		3.926.879,95	6.256.335,04	10.183.214,99	-6.243.843,01
	T	52.511.971,97		8.003.644,49	37.619.795,94	45.623.440,43	
4 04 Categoria 4^ - Trasferimenti di capitale da altri enti							
4040010 TRASFERIMENTI DA COMUNI	RS	3.991.980,37	49	158.709,12	3.829.695,60	3.988.404,72	-3.575,65 ins
	CP	51.196,00			51.196,00	51.196,00	
	T	4.043.176,37		158.709,12	3.880.891,60	4.039.600,72	
4040040 TRASFERIMENTI DA ALTRI ENTI	RS	277.198,00	50		277.198,00	277.198,00	
	CP						
	T	277.198,00			277.198,00	277.198,00	

CONTO DEL BILANCIO - Esercizio 2011 - GESTIONE DELLE ENTRATE

Pag.15

DESCRIZIONE	RS CP T	Residui conservati e Stanziamanti definitivi di bilancio	N° di riferimento allo svolgimento	Conto del tesoriere	Determinazione dei residui	Accertamenti	Maggiori o minori entrate
				Riscossioni	Residui da riportare		
		Residui (A)		Residui (B)	Residui (C)	Residui (D = B + C)	
		Competenza (F)		Competenza (G)	Competenza (H)	Competenza (I = G + H)	
		Totale (M)		Totale (N)	Residui al 31 dicembre (O = C + H)	Accertamenti al 31 dicembre (P = D + I)	
4040050 TRASFERIMENTI DA ENTI DIVERSI	RS	7.746,00	51		7.746,00	7.746,00	
	CP						
	T	7.746,00			7.746,00	7.746,00	
4040070 TRASFERIMENTI DA AZIENDE DI PU BBILICI SERVIZI	RS	295.987,69	52		295.987,69	295.987,69	
	CP						
	T	295.987,69			295.987,69	295.987,69	
Totale Categoria 4^ Trasferimenti di capitale da altri enti	RS	4.572.912,06		158.709,12	4.410.627,29	4.569.336,41	-3.575,65 ins
	CP	51.196,00			51.196,00	51.196,00	
	T	4.624.108,06		158.709,12	4.461.823,29	4.620.532,41	
4 05 Categoria 5^ - Trasferimenti di capitale da altri soggetti							
4050010 TRASFERIMENTI DA ALTRI SOGGET-TI	RS	10.329,14	53		10.329,14	10.329,14	
	CP						
	T	10.329,14			10.329,14	10.329,14	
4050060 TRASFERIMENTI DA ORGANISMI COM UNITARI E INTERNAZIONALI	RS	968.710,56	54	158.864,44	809.846,13	968.710,57	0,01
	CP	878.268,00			284.267,02	284.267,02	-594.000,98
	T	1.846.978,56		158.864,44	1.094.113,15	1.252.977,59	
4050070 TRASFERIMENTI DA AZIENDE DI PU BBILICI SERVIZI	RS		55				
	CP	50.000,00		50.000,00		50.000,00	
	T	50.000,00		50.000,00		50.000,00	
Totale Categoria 5^ Trasferimenti di capitale da altri soggetti	RS	979.039,70		158.864,44	820.175,27	979.039,71	0,01
	CP	928.268,00		50.000,00	284.267,02	334.267,02	-594.000,98
	T	1.907.307,70		208.864,44	1.104.442,29	1.313.306,73	

4 06 Categoria 6^ - Riscossione di crediti

CONTO DEL BILANCIO - Esercizio 2011 - GESTIONE DELLE ENTRATE

DESCRIZIONE	RS CP T	Residui conservati e Stanziamenti definitivi di bilancio	N° di riferimento allo svolgimento	Conto del tesoriere	Determinazione dei residui	Accertamenti	Maggiori o minori entrate
		Residui (A)		Riscossioni	Residui da riportare	Residui (D = B + C)	(E = D - A) (E = A - D)
		Competenza (F)		Residui (B)	Residui (C)	Competenza (I = G + H)	(L = I - F) (L = F - I)
		Totale (M)		Competenza (G)	Competenza (H)	Accertamenti al 31 dicembre (P = D + I)	
				Totale (N)	Residui al 31 dicembre (O = C + H)		
4060010 RISCOSSIONE DI CREDITI	RS	16.496.793,39	56	7.998.293,39	8.498.500,00	16.496.793,39	
	CP	30.000.000,00		13.996.929,13		13.996.929,13	-16.003.070,87
	T	46.496.793,39		21.995.222,52	8.498.500,00	30.493.722,52	
Totale Categoria 6^ Riscossione di crediti	RS	16.496.793,39		7.998.293,39	8.498.500,00	16.496.793,39	
	CP	30.000.000,00		13.996.929,13		13.996.929,13	-16.003.070,87
	T	46.496.793,39		21.995.222,52	8.498.500,00	30.493.722,52	
Riassunto Titolo IV - Entrate derivanti da alienazioni, da trasferimenti							
4 01 Categoria 1^ Alienazione di beni patrimoniali	RS	968.650,69		956.550,69	12.100,00	968.650,69	
	CP	5.150,00		2.680,00	7.312,00	9.992,00	4.842,00
	T	973.800,69		959.230,69	19.412,00	978.642,69	
4 02 Categoria 2^ Trasferimenti di capitale dallo stato	RS	1.895.192,99		271.344,86	1.623.848,13	1.895.192,99	
	CP	2.304.536,00			1.291.535,96	1.291.535,96	-1.013.000,04
	T	4.199.728,99		271.344,86	2.915.384,09	3.186.728,95	
4 03 Categoria 3^ Trasferimenti di capitali dalla regione	RS	36.084.913,97		4.076.764,54	31.363.460,90	35.440.225,44	-644.688,53 ins
	CP	16.427.058,00		3.926.879,95	6.256.335,04	10.183.214,99	-6.243.843,01
	T	52.511.971,97		8.003.644,49	37.619.795,94	45.623.440,43	
4 04 Categoria 4^ Trasferimenti di capitale da altri enti	RS	4.572.912,06		158.709,12	4.410.627,29	4.569.336,41	-3.575,65 ins
	CP	51.196,00			51.196,00	51.196,00	
	T	4.624.108,06		158.709,12	4.461.823,29	4.620.532,41	
4 05 Categoria 5^ Trasferimenti di capitale da altri soggetti	RS	979.039,70		158.864,44	820.175,27	979.039,71	0,01
	CP	928.268,00		50.000,00	284.267,02	334.267,02	-594.000,98
	T	1.907.307,70		208.864,44	1.104.442,29	1.313.306,73	
4 06 Categoria 6^ Riscossione di crediti	RS	16.496.793,39		7.998.293,39	8.498.500,00	16.496.793,39	
	CP	30.000.000,00		13.996.929,13		13.996.929,13	-16.003.070,87
	T	46.496.793,39		21.995.222,52	8.498.500,00	30.493.722,52	

CONTO DEL BILANCIO - Esercizio 2011 - GESTIONE DELLE ENTRATE

Pag.17

DESCRIZIONE	RS CP T	Residui conservati e Stanziameti definitivi di bilancio	N° di riferimento allo svolgimento	Conto del tesoriere	Determinazione dei residui	Accertamenti	Maggiori o minori entrate
		Residui (A)		Riscossioni	Residui da riportare	Residui (D = B + C)	(E = D - A) (E = A - D)
		Competenza (F)		Competenza (G)	Competenza (H)	Competenza (I = G + H)	(L = I - F) (L = F - I)
		Totale (M)		Totale (N)	Residui al 31 dicembre (O = C + H)	Accertamenti al 31 dicembre (P = D + I)	
Totale Titolo IV Entrate derivanti da alienazioni, da trasferimenti	RS	60.997.502,80		13.620.527,04	46.728.711,59	60.349.238,63	-648.264,17 ins
	CP	49.716.208,00		17.976.489,08	7.890.646,02	25.867.135,10	-23.849.072,90
	T	110.713.710,80		31.597.016,12	54.619.357,61	86.216.373,73	

CONTO DEL BILANCIO - Esercizio 2011 - GESTIONE DELLE ENTRATE

Pag.18

DESCRIZIONE	RS	Residui conservati e Stanziamenti definitivi di bilancio	N° di riferimento allo svolgimento	Conto del tesoriere	Determinazione dei residui	Accertamenti	Maggiori o minori entrate
				Riscossioni	Residui da riportare		
		Residui (A)		Residui (B)	Residui (C)	Residui (D = B + C)	
		Competenza (F)		Competenza (G)	Competenza (H)	Competenza (I = G + H)	
		Totale (M)		Totale (N)	Residui al 31 dicembre (O = C + H)	Accertamenti al 31 dicembre (P = D + I)	
5 TITOLO V - Entrate derivanti da accensioni di prestiti							
5 03 Categoria 3^ - Assunzione di mutui e prestiti							
5030010 ASSUNZIONE DI MUTUI	RS	29.342.002,11	57	4.524.446,53	24.123.697,58	28.648.144,11	-693.858,00 ins
	CP	10.181.086,00		301.917,23	7.357.877,77	7.659.795,00	-2.521.291,00
	T	39.523.088,11		4.826.363,76	31.481.575,35	36.307.939,11	
Totale Categoria 3^ Assunzione di mutui e prestiti	RS	29.342.002,11		4.524.446,53	24.123.697,58	28.648.144,11	-693.858,00 ins
	CP	10.181.086,00		301.917,23	7.357.877,77	7.659.795,00	-2.521.291,00
	T	39.523.088,11		4.826.363,76	31.481.575,35	36.307.939,11	
5 04 Categoria 4^ - Emissione di prestiti obbligazionari							
5040010 EMISSIONE DI PRESTITI OBBLIGA-ZIONARI	RS	2.784.918,95	58	367.134,77	2.417.784,18	2.784.918,95	
	CP						
	T	2.784.918,95		367.134,77	2.417.784,18	2.784.918,95	
Totale Categoria 4^ Emissione di prestiti obbligazionari	RS	2.784.918,95		367.134,77	2.417.784,18	2.784.918,95	
	CP						
	T	2.784.918,95		367.134,77	2.417.784,18	2.784.918,95	
Riassunto Titolo V - Entrate derivanti da accensioni di prestiti							
5 03 Categoria 3^ Assunzione di mutui e prestiti	RS	29.342.002,11		4.524.446,53	24.123.697,58	28.648.144,11	-693.858,00 ins
	CP	10.181.086,00		301.917,23	7.357.877,77	7.659.795,00	-2.521.291,00
	T	39.523.088,11		4.826.363,76	31.481.575,35	36.307.939,11	
5 04 Categoria 4^ Emissione di prestiti obbligazionari	RS	2.784.918,95		367.134,77	2.417.784,18	2.784.918,95	
	CP						
	T	2.784.918,95		367.134,77	2.417.784,18	2.784.918,95	

CONTO DEL BILANCIO - Esercizio 2011 - GESTIONE DELLE ENTRATE

DESCRIZIONE	RS CP T	Residui conservati e Stanziameti definitivi di bilancio	N° di riferimento allo svolgimento	Conto del tesoriere	Determinazione dei residui	Accertamenti	Maggiori o minori entrate
		Residui (A)		Riscossioni	Residui da riportare		
		Competenza (F)		Residui (B)	Residui (C)	Residui (D = B + C)	
		Totale (M)		Competenza (G)	Competenza (H)	Competenza (I = G + H)	
				Totale (N)	Residui al 31 dicembre (O = C + H)	Accertamenti al 31 dicembre (P = D + I)	(E = D - A) (E = A - D) (L = I - F) (L = F - I)
Totale Titolo V Entrate derivanti da accensioni di prestiti	RS	32.126.921,06		4.891.581,30	26.541.481,76	31.433.063,06	-693.858,00 ins
	CP	10.181.086,00		301.917,23	7.357.877,77	7.659.795,00	-2.521.291,00
	T	42.308.007,06		5.193.498,53	33.899.359,53	39.092.858,06	

CONTO DEL BILANCIO - Esercizio 2011 - GESTIONE DELLE ENTRATE

Pag.20

DESCRIZIONE	RS	Residui conservati e Stanziamenti definitivi di bilancio	N° di riferimento allo svolgimento	Conto del tesoriere	Determinazione dei residui	Accertamenti	Maggiori o minori entrate
		Residui (A)		Riscossioni	Residui da riportare		
				Residui (B)	Residui (C)	Residui (D = B + C)	
				Competenza (F)	Competenza (G)	Competenza (H)	Competenza (I = G + H)
				Totale (M)	Totale (N)	Residui al 31 dicembre (O = C + H)	Accertamenti al 31 dicembre (P = D + I)
CP			(L = I - F)	(L = F - I)			
6 TITOLO VI - Entrate da servizi per conto di terzi							
6 01 Ritenute previdenziali e assist. al personale	RS	507.660,99	59		507.660,99	507.660,99	
	CP	1.800.000,00		1.384.913,23	266.734,32	1.651.647,55	-148.352,45
	T	2.307.660,99		1.384.913,23	774.395,31	2.159.308,54	
6 02 Ritenute erariali	RS	786.159,50	60		786.159,50	786.159,50	
	CP	3.750.000,00		2.666.644,94	960.714,80	3.627.359,74	-122.640,26
	T	4.536.159,50		2.666.644,94	1.746.874,30	4.413.519,24	
6 03 Altre ritenute al personale per conto di terzi	RS	154.959,12	61		154.959,12	154.959,12	
	CP	310.000,00		184.601,26	126.998,74	311.600,00	1.600,00
	T	464.959,12		184.601,26	281.957,86	466.559,12	
6 04 Depositi cauzionali	RS	22.341,76	62		22.341,76	22.341,76	
	CP	100.000,00		8.603,02		8.603,02	-91.396,98
	T	122.341,76		8.603,02	22.341,76	30.944,78	
6 05 Rimborso spese per servizi per conto di terzi	RS	255.268,27	63		142.001,86	244.114,42	-11.153,85 ins
	CP	6.100.000,00		1.031.151,85	176.307,75	1.207.459,60	-4.892.540,40
	T	6.355.268,27		1.173.153,71	278.420,31	1.451.574,02	
6 06 Rimborso di anticip. di fondi per l'economato	RS	51.645,00	64		51.645,00	51.645,00	
	CP	100.000,00			51.645,00	51.645,00	-48.355,00
	T	151.645,00		51.645,00	51.645,00	103.290,00	
Totale titolo VI Entrate da servizi per conto di terzi	RS	1.778.034,64		193.646,86	1.573.233,93	1.766.880,79	-11.153,85 ins
	CP	12.160.000,00		5.275.914,30	1.582.400,61	6.858.314,91	-5.301.685,09
	T	13.938.034,64		5.469.561,16	3.155.634,54	8.625.195,70	

CONTO DEL BILANCIO - Esercizio 2011 - GESTIONE DELLE ENTRATE

DESCRIZIONE	RS	Residui conservati e Stanziamenti definitivi di bilancio	N° di riferimento allo svolgimento	Conto del tesoriere	Determinazione dei residui	Accertamenti	Maggiori o minori entrate	
		Residui (A)		Riscossioni	Residui da riportare			
				Residui (B)	Residui (C)			
				Competenza (F)	Competenza (G)			Competenza (H)
				Competenza (I = G + H)				
T	Totale (M)	Totale (N)	Residui al 31 dicembre (O = C + H)	Accertamenti al 31 dicembre (P = D + I)				

RIEPILOGO GENERALE DELLE ENTRATE

Titolo I - Entrate tributarie	RS	5.869.582,89		3.676.453,14	2.202.543,12	5.878.996,26	9.413,37
	CP	35.646.523,00		33.224.833,51	2.954.366,25	36.179.199,76	532.676,76
	T	41.516.105,89		36.901.286,65	5.156.909,37	42.058.196,02	
Titolo II - Entrate derivanti da contributi e trasferimenti correnti	RS	20.706.065,57		9.649.541,93	10.599.093,13	20.248.635,06	-457.430,51 ins
	CP	30.617.140,00		10.162.152,30	14.629.319,34	24.791.471,64	-5.825.668,36
	T	51.323.205,57		19.811.694,23	25.228.412,47	45.040.106,70	
Titolo III - Entrate extratributarie	RS	1.904.058,65		472.398,89	1.205.089,05	1.677.487,94	-226.570,71 ins
	CP	4.348.790,00		3.716.018,52	532.226,04	4.248.244,56	-100.545,44
	T	6.252.848,65		4.188.417,41	1.737.315,09	5.925.732,50	
Titolo IV - Entrate derivanti da alienazioni, da trasferimenti	RS	60.997.502,80		13.620.527,04	46.728.711,59	60.349.238,63	-648.264,17 ins
	CP	49.716.208,00		17.976.489,08	7.890.646,02	25.867.135,10	-23.849.072,90
	T	110.713.710,80		31.597.016,12	54.619.357,61	86.216.373,73	
Titolo V - Entrate derivanti da accensioni di prestiti	RS	32.126.921,06		4.891.581,30	26.541.481,76	31.433.063,06	-693.858,00 ins
	CP	10.181.086,00		301.917,23	7.357.877,77	7.659.795,00	-2.521.291,00
	T	42.308.007,06		5.193.498,53	33.899.359,53	39.092.858,06	
Titolo VI - Entrate da servizi per conto di terzi	RS	1.778.034,64		193.646,86	1.573.233,93	1.766.880,79	-11.153,85 ins
	CP	12.160.000,00		5.275.914,30	1.582.400,61	6.858.314,91	-5.301.685,09
	T	13.938.034,64		5.469.561,16	3.155.634,54	8.625.195,70	
Totale generale	RS	123.382.165,61		32.504.149,16	88.850.152,58	121.354.301,74	-2.027.863,87 ins
	CP	142.669.747,00		70.657.324,94	34.946.836,03	105.604.160,97	-37.065.586,03
	T	266.051.912,61		103.161.474,10	123.796.988,61	226.958.462,71	

CONTO DEL BILANCIO - Esercizio 2011 - GESTIONE DELLE ENTRATE

DESCRIZIONE	RS	Residui conservati e Stanziamenti definitivi di bilancio	N° di riferimento allo svolgimento	Conto del tesoriere	Determinazione dei residui	Accertamenti	Maggiori o minori entrate
		Riscossioni		Residui da riportare			
	Residui (A)	Residui (B)		Residui (C)	Residui (D = B + C)		
	CP	Competenza (F)		Competenza (G)	Competenza (H)	Competenza (I = G + H)	
T	Totale (M)	Totale (N)	Residui al 31 dicembre (O = C + H)	Accertamenti al 31 dicembre (P = D + I)			

Fondo di cassa al 1° gennaio 24.060.073,84

TOTALE GENERALE DELLE ENTRATE	RS	123.382.165,61	32.504.149,16	88.850.152,58	121.354.301,74	-2.027.863,87 ins
	CP	167.770.911,84	70.657.324,94	34.946.836,03	105.604.160,97	-38.106.677,03
	T	291.153.077,45	103.161.474,10	123.796.988,61	226.958.462,71	

CONTO DEL BILANCIO - Esercizio 2011 - GESTIONE DELLE SPESE

DESCRIZIONE	RS	Residui conservati e Stanziamenti definitivi di bilancio	N° di riferimento allo svolgimento	Conto del tesoriere	Determinazione dei residui	Impegni	Minori residui o economie	
				Pagamenti	Residui da riportare			
				Residui (A)	Residui (B)	Residui (C)	Residui (D = B + C)	(E = A - D)
				Competenza (F)	Competenza (G)	Competenza (H)	Competenza (I = G + H)	(L = F - I)
				Totale (M)	Totale (N)	Residui al 31 dicembre (O = C + H)	Impegni al 31 dicembre (P = D + I)	

1 TITOLO I - Spese Correnti

01 Funzioni generali di amministrazione, gestione e controllo
Servizio 01 01
Organi istituzionali, partecipazione e decentram.

1010103 Prestazioni di servizi	RS	81.759,04	1	46.449,83	2.981,07	49.430,90	
	CP	1.414.936,00		1.105.742,37	298.692,68	1.404.435,05	-32.328,14 pre 10.500,95
	T	1.496.695,04		1.152.192,20	301.673,75	1.453.865,95	

1010107 Imposte e tasse	RS		2				
	CP	44.435,00		37.187,68	7.247,32	44.435,00	
	T	44.435,00		37.187,68	7.247,32	44.435,00	

Totale Organi istituzionali, partecipazione e decentram.	RS	81.759,04		46.449,83	2.981,07	49.430,90	
	CP	1.459.371,00		1.142.930,05	305.940,00	1.448.870,05	-32.328,14 pre 10.500,95
	T	1.541.130,04		1.189.379,88	308.921,07	1.498.300,95	

Servizio 01 02
Segreteria generale, personale, organizzazione

1010201 Personale	RS	2.403.904,41	3	433.803,81	1.970.100,60	2.403.904,41	
	CP	4.214.319,00		2.951.978,03	1.245.799,93	4.197.777,96	16.541,04
	T	6.618.223,41		3.385.781,84	3.215.900,53	6.601.682,37	

1010202 Acquisto di beni di consumo e/o di materie prime	RS	30.013,49	4	26.388,95		26.388,95	
	CP	22.248,00		8.659,76	5.516,24	14.176,00	-3.624,54 pre 8.072,00
	T	52.261,49		35.048,71	5.516,24	40.564,95	

CONTO DEL BILANCIO - Esercizio 2011 - GESTIONE DELLE SPESE

Pag.2

DESCRIZIONE	RS CP T	Residui conservati e Stanziam. definitivi di bilancio Residui (A) Competenza (F) Totale (M)	N° di riferimento allo svolgimento	Conto del tesoriere	Determinazione dei residui	Impegni	Minori residui o economie
				Pagamenti	Residui da riportare		
				Residui (B)	Residui (C)	Residui (D = B + C)	(E = A - D)
				Competenza (G)	Competenza (H)	Competenza (I = G + H)	(L = F - I)
Totale (N)	Residui al 31 dicembre (O = C + H)	Impegni al 31 dicembre (P = D + I)					
1010203 Prestazioni di servizi	RS	566.974,04	5	234.594,14	260.365,56	494.959,70	
	CP	702.032,00		390.611,82	270.269,93	660.881,75	-72.014,34 pre 41.150,25
	T	1.269.006,04		625.205,96	530.635,49	1.155.841,45	
1010205 Trasferimenti	RS	52.997,48	6	44.300,00	8.697,48	52.997,48	
	CP	160.600,00		133.560,21	27.000,00	160.560,21	39,79
	T	213.597,48		177.860,21	35.697,48	213.557,69	
Totale Segreteria generale, personale, organizzazione	RS	3.053.889,42		739.086,90	2.239.163,64	2.978.250,54	
	CP	5.099.199,00		3.484.809,82	1.548.586,10	5.033.395,92	-75.638,88 pre 65.803,08
	T	8.153.088,42		4.223.896,72	3.787.749,74	8.011.646,46	
Servizio 01 03							
Gest. econ., finanz., programm., provv. e contr.g.							
1010301 Personale	RS	32.112,01	7	26.039,24	6.072,77	32.112,01	
	CP	704.377,00		656.401,65	47.975,35	704.377,00	
	T	736.489,01		682.440,89	54.048,12	736.489,01	
1010302 Acquisto di beni di consumo e/o di materie prime	RS	132.799,29	8	120.426,52	12.372,77	132.799,29	
	CP	413.000,00		259.601,07	144.234,93	403.836,00	9.164,00
	T	545.799,29		380.027,59	156.607,70	536.635,29	
1010303 Prestazioni di servizi	RS	152.331,04	9	148.975,97	3.355,07	152.331,04	
	CP	601.081,00		318.222,54	214.546,19	532.768,73	68.312,27
	T	753.412,04		467.198,51	217.901,26	685.099,77	

CONTO DEL BILANCIO - Esercizio 2011 - GESTIONE DELLE SPESE

DESCRIZIONE	RS	Residui conservati e Stanziamenti definitivi di bilancio	N° di riferimento allo svolgimento	Conto del tesoriere	Determinazione dei residui	Impegni	Minori residui o economie	
				Pagamenti	Residui da riportare			
				Residui (A)	Residui (B)	Residui (C)	Residui (D = B + C)	(E = A - D)
				CP	Competenza (F)	Competenza (G)	Competenza (H)	Competenza (I = G + H)
T	Totale (M)	Totale (N)	Residui al 31 dicembre (O = C + H)	Impegni al 31 dicembre (P = D + I)				
1010305 Trasferimenti	RS		10					
	CP	350,00		300,00	0,00	300,00	50,00	
	T	350,00		300,00	0,00	300,00		
1010306 Interessi passivi ed oneri finanziari diversi	RS	1.975,70	11	1.975,70		1.975,70		
	CP	1.424.500,00		1.404.981,34	1.351,41	1.406.332,75	18.167,25	
	T	1.426.475,70		1.406.957,04	1.351,41	1.408.308,45		
1010307 Imposte e tasse	RS	262.174,69	12	178.800,92	82.962,49	261.763,41	-411,28 pre	
	CP	1.211.000,00		887.629,09	293.948,93	1.181.578,02	29.421,98	
	T	1.473.174,69		1.066.430,01	376.911,42	1.443.341,43		
1010308 Oneri straordinari della gestione corrente	RS	42.202,10	13	42.202,10		42.202,10		
	CP	42.203,00			42.202,10	42.202,10	0,90	
	T	84.405,10		42.202,10	42.202,10	84.404,20		
1010311 Fondo di riserva	RS		14					
	CP	435,00			0,00		435,00	
	T	435,00			0,00			
Totale Gest. econ., finanz., programm., provv. e contr.g.	RS	623.594,83		518.420,45	104.763,10	623.183,55	-411,28 pre	
	CP	4.396.946,00		3.527.135,69	744.258,91	4.271.394,60	125.551,40	
	T	5.020.540,83		4.045.556,14	849.022,01	4.894.578,15		

CONTO DEL BILANCIO - Esercizio 2011 - GESTIONE DELLE SPESE

Pag.4

DESCRIZIONE	RS	Residui conservati e Stanziameti definitivi di bilancio	N° di riferimento allo svolgimento	Conto del tesoriere	Determinazione dei residui	Impegni	Minori residui o economie	
				Pagamenti	Residui da riportare			
				Residui (A)	Residui (B)	Residui (C)	Residui (D = B + C)	(E = A - D)
				Competenza (F)	Competenza (G)	Competenza (H)	Competenza (I = G + H)	(L = F - I)
T	Totale (M)	Totale (N)	Residui al 31 dicembre (O = C + H)	Impegni al 31 dicembre (P = D + I)				
1010501 Personale	RS	174.877,69	15	73.482,44	101.395,25	174.877,69		
	CP	949.379,00		802.258,07	144.760,42	947.018,49	2.360,51	
	T	1.124.256,69		875.740,51	246.155,67	1.121.896,18		
1010503 Prestazioni di servizi	RS	506.966,70	16	353.184,42	153.782,28	506.966,70		
	CP	845.294,00		548.758,80	291.769,80	840.528,60	4.765,40	
	T	1.352.260,70		901.943,22	445.552,08	1.347.495,30		
1010504 Utilizzo di beni di terzi	RS	26.728,76	17	25.928,97	799,79	26.728,76		
	CP	313.500,00		313.032,84	105,80	313.138,64	361,36	
	T	340.228,76		338.961,81	905,59	339.867,40		
1010506 Interessi passivi ed oneri finanziari diversi	RS		18					
	CP	305.000,00		294.884,81	0,00	294.884,81	10.115,19	
	T	305.000,00		294.884,81	0,00	294.884,81		
Totale Gestione dei beni demaniali e patrimoniali	RS	708.573,15		452.595,83	255.977,32	708.573,15		
	CP	2.413.173,00		1.958.934,52	436.636,02	2.395.570,54	17.602,46	
	T	3.121.746,15		2.411.530,35	692.613,34	3.104.143,69		
Servizio 01 09								
Altri servizi generali								
1010901 Personale	RS	46.759,49	19	42.350,16	4.409,33	46.759,49		
	CP	1.019.500,00		940.416,75	79.083,25	1.019.500,00		
	T	1.066.259,49		982.766,91	83.492,58	1.066.259,49		

CONTO DEL BILANCIO - Esercizio 2011 - GESTIONE DELLE SPESE

Pag.5

DESCRIZIONE	RS	Residui conservati e Stanziamenti definitivi di bilancio	N° di riferimento allo svolgimento	Conto del tesoriere	Determinazione dei residui	Impegni	Minori residui o economie	
				Pagamenti	Residui da riportare			
				Residui (A)	Residui (B)	Residui (C)	Residui (D = B + C)	(E = A - D)
				Competenza (F)	Competenza (G)	Competenza (H)	Competenza (I = G + H)	(L = F - I)
				Totale (M)	Totale (N)	Residui al 31 dicembre (O = C + H)	Impegni al 31 dicembre (P = D + I)	
1010903 Prestazioni di servizi	RS	1.532.124,32	20	662.824,31	869.300,01	1.532.124,32		
	CP	1.134.823,00		415.118,79	639.536,00	1.054.654,79	80.168,21	
	T	2.666.947,32		1.077.943,10	1.508.836,01	2.586.779,11		
1010905 Trasferimenti	RS	416.402,82	21	54.850,00	361.552,82	416.402,82		
	CP	90.000,00			70.000,00	70.000,00	20.000,00	
	T	506.402,82		54.850,00	431.552,82	486.402,82		
1010906 Interessi passivi ed oneri finanziari diversi	RS		22					
	CP	235.000,00		225.733,38	265,12	225.998,50	9.001,50	
	T	235.000,00		225.733,38	265,12	225.998,50		
Totale Altri servizi generali	RS	1.995.286,63		760.024,47	1.235.262,16	1.995.286,63		
	CP	2.479.323,00		1.581.268,92	788.884,37	2.370.153,29	109.169,71	
	T	4.474.609,63		2.341.293,39	2.024.146,53	4.365.439,92		
Totale Funzione 01 Funzioni generali di amministrazione, gestione e controllo	RS	6.463.103,07		2.516.577,48	3.838.147,29	6.354.724,77		
	CP	15.848.012,00		11.695.079,00	3.824.305,40	15.519.384,40	-108.378,30 pre	
	T	22.311.115,07		14.211.656,48	7.662.452,69	21.874.109,17	328.627,60	
02 Funzioni di istruzione pubblica								
Servizio 02 01								
istituti di istruzione secondaria								
1020101 Personale	RS	12.534,21	23	12.533,84		12.533,84		
	CP	197.600,00		182.340,78	15.259,22	197.600,00	-0,37 pre	
	T	210.134,21		194.874,62	15.259,22	210.133,84		

CONTO DEL BILANCIO - Esercizio 2011 - GESTIONE DELLE SPESE

Pag.6

DESCRIZIONE	RS CP T	Residui conservati e Stanziameti definitivi di bilancio	N° di riferimento allo svolgimento	Conto del tesoriere	Determinazione dei residui	Impegni	Minori residui o economie
		Residui (A) Competenza (F) Totale (M)		Pagamenti	Residui da riportare		
				Residui (B)	Residui (C)	Residui (D = B + C)	
				Competenza (G)	Competenza (H)	Competenza (I = G + H)	(E = A - D)
Totale (N)	Residui al 31 dicembre (O = C + H)	Impegni al 31 dicembre (P = D + I)	(L = F - I)				
1020103 Prestazioni di servizi	RS	890.406,38	24	654.842,97	235.556,62	890.399,59	
	CP	3.158.006,00		2.298.111,25	854.532,36	3.152.643,61	-6,79 pre 5.362,39
	T	4.048.412,38		2.952.954,22	1.090.088,98	4.043.043,20	
1020104 Utilizzo di beni di terzi	RS	3.426,40	25	928,80	2.497,60	3.426,40	
	CP	97.100,00		90.851,28	6.000,00	96.851,28	248,72
	T	100.526,40		91.780,08	8.497,60	100.277,68	
1020105 Trasferimenti	RS	1.375.779,37	26	977.720,71	390.883,70	1.368.604,41	
	CP	3.180.000,00		1.330.233,61	1.012.553,14	2.342.786,75	-7.174,96 pre 837.213,25
	T	4.555.779,37		2.307.954,32	1.403.436,84	3.711.391,16	
1020106 Interessi passivi ed oneri finanziari diversi	RS		27				
	CP	908.000,00		894.783,44	0,00	894.783,44	13.216,56
	T	908.000,00		894.783,44	0,00	894.783,44	
1020107 Imposte e tasse	RS	3.603,39	28	3.535,78	67,61	3.603,39	
	CP	150.000,00		130.524,95	19.475,05	150.000,00	
	T	153.603,39		134.060,73	19.542,66	153.603,39	
Totale istituti di istruzione secondaria	RS	2.285.749,75		1.649.562,10	629.005,53	2.278.567,63	
	CP	7.690.706,00		4.926.845,31	1.907.819,77	6.834.665,08	-7.182,12 pre 856.040,92
	T	9.976.455,75		6.576.407,41	2.536.825,30	9.113.232,71	

Servizio 02 02
istituti gestiti direttamente dalla provincia

CONTO DEL BILANCIO - Esercizio 2011 - GESTIONE DELLE SPESE

DESCRIZIONE	RS	Residui conservati e Stanziamenti definitivi di bilancio	N° di riferimento allo svolgimento	Conto del tesoriere	Determinazione dei residui	Impegni	Minori residui o economie	
				Pagamenti	Residui da riportare			
				Residui (A)	Residui (B)	Residui (C)	Residui (D = B + C)	(E = A - D)
				CP	Competenza (F)	Competenza (G)	Competenza (H)	Competenza (I = G + H)
T	Totale (M)	Totale (N)	Residui al 31 dicembre (O = C + H)	Impegni al 31 dicembre (P = D + I)				
1020203 Prestazioni di servizi	RS		29					
	CP	34.000,00			10.000,00	10.000,00	24.000,00	
	T	34.000,00			10.000,00	10.000,00		
Totale istituti gestiti direttamente dalla provincia	RS							
	CP	34.000,00			10.000,00	10.000,00	24.000,00	
	T	34.000,00			10.000,00	10.000,00		
Servizio 02 03 formazione professionale ed altri servizi inerenti l'istruzione								
1020301 Personale	RS	18.359,02	30	13.537,87	4.821,15	18.359,02		
	CP	319.800,00		292.835,60	26.964,40	319.800,00		
	T	338.159,02		306.373,47	31.785,55	338.159,02		
1020303 Prestazioni di servizi	RS	13.717.957,47	31	8.021.965,74	5.682.541,45	13.704.507,19	-13.450,28 pre	
	CP	11.130.163,00		1.604.905,82	7.440.580,58	9.045.486,40	2.084.676,60	
	T	24.848.120,47		9.626.871,56	13.123.122,03	22.749.993,59		
1020305 Trasferimenti	RS		32					
	CP	25.000,00		6.705,00	0,00	6.705,00	18.295,00	
	T	25.000,00		6.705,00	0,00	6.705,00		
Totale formazione professionale ed altri servizi inerenti l'istruzione	RS	13.736.316,49		8.035.503,61	5.687.362,60	13.722.866,21	-13.450,28 pre	
	CP	11.474.963,00		1.904.446,42	7.467.544,98	9.371.991,40	2.102.971,60	
	T	25.211.279,49		9.939.950,03	13.154.907,58	23.094.857,61		

CONTO DEL BILANCIO - Esercizio 2011 - GESTIONE DELLE SPESE

Pag.8

DESCRIZIONE	RS	Residui conservati e Stanziamenti definitivi di bilancio	N° di riferimento allo svolgimento	Conto del tesoriere	Determinazione dei residui	Impegni	Minori residui o economie	
				Pagamenti	Residui da riportare			
				Residui (A)	Residui (B)	Residui (C)	Residui (D = B + C)	(E = A - D)
				Competenza (F)	Competenza (G)	Competenza (H)	Competenza (I = G + H)	(L = F - I)
				Totale (M)	Totale (N)	Residui al 31 dicembre (O = C + H)	Impegni al 31 dicembre (P = D + I)	
Totale Funzione 02 Funzioni di istruzione pubblica	RS	16.022.066,24		9.685.065,71	6.316.368,13	16.001.433,84		
	CP	19.199.669,00		6.831.291,73	9.385.364,75	16.216.656,48	-20.632,40 pre	
	T	35.221.735,24		16.516.357,44	15.701.732,88	32.218.090,32	2.983.012,52	
<hr/>								
03 Funzioni relative alla cultura ed ai beni culturali								
Servizio 03 02								
Culturali								
<hr/>								
1030201 Personale	RS	17.004,34	33	14.440,43	2.563,91	17.004,34		
	CP	290.400,00		269.526,66	20.873,34	290.400,00		
	T	307.404,34		283.967,09	23.437,25	307.404,34		
<hr/>								
1030202 Acquisto di beni di consumo e/o di materie prime	RS	12.371,05	34	7.227,73	5.142,96	12.370,69		
	CP	1.000,00			1.000,00	1.000,00	-0,36 pre	
	T	13.371,05		7.227,73	6.142,96	13.370,69		
<hr/>								
1030203 Prestazioni di servizi	RS	94.356,52	35	56.984,41	35.898,07	92.882,48		
	CP	48.027,00		15.000,00	23.026,15	38.026,15	-1.474,04 pre	
	T	142.383,52		71.984,41	58.924,22	130.908,63	10.000,85	
<hr/>								
1030205 Trasferimenti	RS	303.863,27	36	261.510,00	36.713,77	298.223,77		
	CP	1.157.840,00		738.116,00	184.724,00	922.840,00	-5.639,50 pre	
	T	1.461.703,27		999.626,00	221.437,77	1.221.063,77	235.000,00	
<hr/>								
Totale Culturali	RS	427.595,18		340.162,57	80.318,71	420.481,28		
	CP	1.497.267,00		1.022.642,66	229.623,49	1.252.266,15	-7.113,90 pre	
	T	1.924.862,18		1.362.805,23	309.942,20	1.672.747,43	245.000,85	

CONTO DEL BILANCIO - Esercizio 2011 - GESTIONE DELLE SPESE

DESCRIZIONE	RS	Residui conservati e Stanziamenti definitivi di bilancio	N° di riferimento allo svolgimento	Conto del tesoriere	Determinazione dei residui	Impegni	Minori residui o economie	
				Pagamenti	Residui da riportare			
				Residui (A)	Residui (B)	Residui (C)	Residui (D = B + C)	(E = A - D)
				Competenza (F)	Competenza (G)	Competenza (H)	Competenza (I = G + H)	(L = F - I)
				Totale (M)	Totale (N)	Residui al 31 dicembre (O = C + H)	Impegni al 31 dicembre (P = D + I)	
Totale Funzione 03 Funzioni relative alla cultura ed ai beni culturali	RS	427.595,18		340.162,57	80.318,71	420.481,28		
	CP	1.497.267,00		1.022.642,66	229.623,49	1.252.266,15	-7.113,90 pre	
	T	1.924.862,18		1.362.805,23	309.942,20	1.672.747,43	245.000,85	
<hr/>								
04 Funzioni nel settore turistico, sportivo e ricreativo								
Servizio 04 01								
turismo								
<hr/>								
1040101 Personale	RS	15.035,45	37	9.455,87	5.579,58	15.035,45		
	CP	246.500,00		227.713,17	18.786,83	246.500,00		
	T	261.535,45		237.169,04	24.366,41	261.535,45		
<hr/>								
1040103 Prestazioni di servizi	RS	192.762,60	38	72.384,63	120.377,97	192.762,60		
	CP	173.000,00		42.996,00	29.549,19	72.545,19	100.454,81	
	T	365.762,60		115.380,63	149.927,16	265.307,79		
<hr/>								
1040104 Utilizzo di beni di terzi	RS		39					
	CP	3.770,00			0,00		3.770,00	
	T	3.770,00			0,00			
<hr/>								
1040105 Trasferimenti	RS	452.875,45	40	337.837,09	115.038,36	452.875,45		
	CP	856.452,00		185.084,90	576.919,21	762.004,11	94.447,89	
	T	1.309.327,45		522.921,99	691.957,57	1.214.879,56		
<hr/>								
Totale turismo	RS	660.673,50		419.677,59	240.995,91	660.673,50		
	CP	1.279.722,00		455.794,07	625.255,23	1.081.049,30	198.672,70	
	T	1.940.395,50		875.471,66	866.251,14	1.741.722,80		

CONTO DEL BILANCIO - Esercizio 2011 - GESTIONE DELLE SPESE

Pag.10

DESCRIZIONE	RS	Residui conservati e Stanziamenti definitivi di bilancio	N° di riferimento allo svolgimento	Conto del tesoriere	Determinazione dei residui	Impegni	Minori residui o economie	
				Pagamenti	Residui da riportare			
				Residui (A)	Residui (B)	Residui (C)	Residui (D = B + C)	(E = A - D)
				Competenza (F)	Competenza (G)	Competenza (H)	Competenza (I = G + H)	(L = F - I)
				Totale (M)	Totale (N)	Residui al 31 dicembre (O = C + H)	Impegni al 31 dicembre (P = D + I)	

Servizio 04 02**Sport e Tempo libero**

1040205 Trasferimenti	RS	6.015,15	41				-6.015,15 pre
	CP	48.000,00		45.000,00	3.000,00	48.000,00	
	T	54.015,15		45.000,00	3.000,00	48.000,00	

Totale Sport e Tempo libero

	RS	6.015,15					-6.015,15 pre
	CP	48.000,00		45.000,00	3.000,00	48.000,00	
	T	54.015,15		45.000,00	3.000,00	48.000,00	

Totale Funzione 04 Funzioni nel settore turistico, sportivo e ricreativo

	RS	666.688,65		419.677,59	240.995,91	660.673,50	-6.015,15 pre
	CP	1.327.722,00		500.794,07	628.255,23	1.129.049,30	198.672,70
	T	1.994.410,65		920.471,66	869.251,14	1.789.722,80	

05 Funzioni nel campo dei trasporti**Servizio 05 01****Trasporti pubblici locali**

1050101 Personale	RS	2.604,25	42	2.604,25		2.604,25	
	CP	116.900,00		108.317,98	8.582,02	116.900,00	
	T	119.504,25		110.922,23	8.582,02	119.504,25	

1050103 Prestazioni di servizi

	RS	2.729.563,94	43	1.724.189,58	1.004.618,06	2.728.807,64	-756,30 pre
	CP	268.932,00		89.669,20	175.662,80	265.332,00	3.600,00
	T	2.998.495,94		1.813.858,78	1.180.280,86	2.994.139,64	

CONTO DEL BILANCIO - Esercizio 2011 - GESTIONE DELLE SPESE

DESCRIZIONE	RS	Residui conservati e Stanziamenti definitivi di bilancio	N° di riferimento allo svolgimento	Conto del tesoriere	Determinazione dei residui	Impegni	Minori residui o economie	
				Pagamenti	Residui da riportare			
				Residui (A)	Residui (B)	Residui (C)	Residui (D = B + C)	(E = A - D)
				CP	Competenza (F)	Competenza (G)	Competenza (H)	Competenza (I = G + H)
T	Totale (M)	Totale (N)	Residui al 31 dicembre (O = C + H)	Impegni al 31 dicembre (P = D + I)				
1050105 Trasferimenti	RS		44					
	CP	22.000,00		17.000,00	0,00	17.000,00	5.000,00	
	T	22.000,00		17.000,00	0,00	17.000,00		
Totale Trasporti pubblici locali	RS	2.732.168,19		1.726.793,83	1.004.618,06	2.731.411,89		
	CP	407.832,00		214.987,18	184.244,82	399.232,00	-756,30 pre 8.600,00	
	T	3.140.000,19		1.941.781,01	1.188.862,88	3.130.643,89		
Totale Funzione 05 Funzioni nel campo dei trasporti	RS	2.732.168,19		1.726.793,83	1.004.618,06	2.731.411,89		
	CP	407.832,00		214.987,18	184.244,82	399.232,00	-756,30 pre 8.600,00	
	T	3.140.000,19		1.941.781,01	1.188.862,88	3.130.643,89		
06 Funzioni riguardanti la gestione del territorio								
Servizio 06 01								
Viabilità								
1060101 Personale	RS	379.737,75	45	173.520,88	206.216,87	379.737,75		
	CP	3.246.847,00		2.955.413,40	291.433,29	3.246.846,69	0,31	
	T	3.626.584,75		3.128.934,28	497.650,16	3.626.584,44		
1060103 Prestazioni di servizi	RS	1.260.454,28	46	464.453,69	757.004,81	1.221.458,50		
	CP	643.500,00		237.706,02	403.305,47	641.011,49	-38.995,78 pre 2.488,51	
	T	1.903.954,28		702.159,71	1.160.310,28	1.862.469,99		
1060105 Trasferimenti	RS	0,01	47					
	CP	37.000,00		4.912,62	31.838,79	36.751,41	-0,01 pre 248,59	
	T	37.000,01		4.912,62	31.838,79	36.751,41		

CONTO DEL BILANCIO - Esercizio 2011 - GESTIONE DELLE SPESE

Pag.12

DESCRIZIONE	RS	Residui conservati e Stanziameti definitivi di bilancio	N° di riferimento allo svolgimento	Conto del tesoriere	Determinazione dei residui	Impegni	Minori residui o economie	
				Pagamenti	Residui da riportare			
				Residui (A)	Residui (B)	Residui (C)	Residui (D = B + C)	(E = A - D)
				Competenza (F)	Competenza (G)	Competenza (H)	Competenza (I = G + H)	(L = F - I)
				Totale (M)	Totale (N)	Residui al 31 dicembre (O = C + H)	Impegni al 31 dicembre (P = D + I)	
1060106 Interessi passivi ed oneri finanziari diversi	RS		48					
	CP	1.915.500,00		1.911.208,90	0,00	1.911.208,90	4.291,10	
	T	1.915.500,00		1.911.208,90	0,00	1.911.208,90		
Totale Viabilità	RS	1.640.192,04		637.974,57	963.221,68	1.601.196,25		
	CP	5.842.847,00		5.109.240,94	726.577,55	5.835.818,49	-38.995,79 pre 7.028,51	
	T	7.483.039,04		5.747.215,51	1.689.799,23	7.437.014,74		
Servizio 06 02 Urbanistica e programmazione territoriale								
1060201 Personale	RS	8.607,23	49	5.951,49	2.655,74	8.607,23		
	CP	152.500,00		137.230,41	15.269,59	152.500,00		
	T	161.107,23		143.181,90	17.925,33	161.107,23		
1060203 Prestazioni di servizi	RS	233.401,45	50	116.639,95	76.090,06	192.730,01		
	CP	12.500,00		2.458,00	9.151,20	11.609,20	-40.671,44 pre 890,80	
	T	245.901,45		119.097,95	85.241,26	204.339,21		
1060205 Trasferimenti	RS	70.555,55	51		70.555,55	70.555,55		
	CP	179,00		178,33	0,00	178,33	0,67	
	T	70.734,55		178,33	70.555,55	70.733,88		
1060206 Interessi passivi ed oneri finanziari diversi	RS		52					
	CP	3.000,00		2.327,17	0,00	2.327,17	672,83	
	T	3.000,00		2.327,17	0,00	2.327,17		

CONTO DEL BILANCIO - Esercizio 2011 - GESTIONE DELLE SPESE

DESCRIZIONE	RS	Residui conservati e Stanziamenti definitivi di bilancio	N° di riferimento allo svolgimento	Conto del tesoriere	Determinazione dei residui	Impegni	Minori residui o economie	
				Pagamenti	Residui da riportare			
				Residui (A)	Residui (B)	Residui (C)	Residui (D = B + C)	(E = A - D)
				Competenza (F)	Competenza (G)	Competenza (H)	Competenza (I = G + H)	(L = F - I)
				Totale (M)	Totale (N)	Residui al 31 dicembre (O = C + H)	Impegni al 31 dicembre (P = D + I)	
Totale Urbanistica e programmazione territoriale	RS	312.564,23		122.591,44	149.301,35	271.892,79		
	CP	168.179,00		142.193,91	24.420,79	166.614,70	1.564,30	
	T	480.743,23		264.785,35	173.722,14	438.507,49		
Totale Funzione 06 Funzioni riguardanti la gestione del territorio	RS	1.952.756,27		760.566,01	1.112.523,03	1.873.089,04		
	CP	6.011.026,00		5.251.434,85	750.998,34	6.002.433,19	8.592,81	
	T	7.963.782,27		6.012.000,86	1.863.521,37	7.875.522,23		
07 Funzioni nel campo della tutela ambientale								
Servizio 07 02								
servizi di tutela e valorizzazione ambientale								
1070201 Personale	RS	28.067,11	53	28.067,00	0,11	28.067,11		
	CP	735.600,00		674.567,69	61.032,31	735.600,00		
	T	763.667,11		702.634,69	61.032,42	763.667,11		
1070203 Prestazioni di servizi	RS	2.529.071,46	54	667.492,37	1.841.427,28	2.508.919,65		
	CP	832.000,00		86.089,00	467.353,21	553.442,21		
	T	3.361.071,46		753.581,37	2.308.780,49	3.062.361,86		
1070205 Trasferimenti	RS		55					
	CP	106.000,00		54.000,00	32.000,00	86.000,00	20.000,00	
	T	106.000,00		54.000,00	32.000,00	86.000,00		
1070206 Interessi passivi ed oneri finanziari diversi	RS		56					
	CP	27.000,00		25.704,71	0,00	25.704,71	1.295,29	
	T	27.000,00		25.704,71	0,00	25.704,71		

CONTO DEL BILANCIO - Esercizio 2011 - GESTIONE DELLE SPESE

DESCRIZIONE	RS CP T	Residui conservati e Stanziamanti definitivi di bilancio	N° di riferimento allo svolgimento	Conto del tesoriere	Determinazione dei residui	Impegni	Minori residui o economie
				Pagamenti	Residui da riportare		
		Residui (A)		Residui (B)	Residui (C)	Residui (D = B + C)	
		Competenza (F)		Competenza (G)	Competenza (H)	Competenza (I = G + H)	
Totale (M)	Totale (N)	Residui al 31 dicembre (O = C + H)	Impegni al 31 dicembre (P = D + I)	(E = A - D)	(L = F - I)		
Totale servizi di tutela e valorizzazione ambientale	RS	2.557.138,57		695.559,37	1.841.427,39	2.536.986,76	
	CP	1.700.600,00		840.361,40	560.385,52	1.400.746,92	-20.151,81 pre
	T	4.257.738,57		1.535.920,77	2.401.812,91	3.937.733,68	299.853,08
<hr/>							
Servizio 07 05							
caccia e pesca nelle acque interne							
<hr/>							
1070501 Personale	RS	57.368,98	57	57.034,99	333,99	57.368,98	
	CP	1.178.900,00		1.088.715,15	90.184,85	1.178.900,00	
	T	1.236.268,98		1.145.750,14	90.518,84	1.236.268,98	
<hr/>							
1070502 Acquisto di beni di consumo e/o di materie prime	RS	80.055,56	58	56.957,91	23.097,65	80.055,56	
	CP	50.000,00		4.418,53	26.301,47	30.720,00	19.280,00
	T	130.055,56		61.376,44	49.399,12	110.775,56	
<hr/>							
1070503 Prestazioni di servizi	RS	876.775,13	59	245.250,20	631.524,93	876.775,13	
	CP	399.085,00		59.390,93	176.092,19	235.483,12	163.601,88
	T	1.275.860,13		304.641,13	807.617,12	1.112.258,25	
<hr/>							
1070505 Trasferimenti	RS	36.383,84	60	6.846,53	29.074,53	35.921,06	
	CP	321.000,00		9.514,17	221.129,23	230.643,40	-462,78 pre
	T	357.383,84		16.360,70	250.203,76	266.564,46	90.356,60
<hr/>							
1070508 Oneri straordinari della gestione corrente	RS	259,58	61		259,58	259,58	
	CP	2.500,00		256,00	171,00	427,00	2.073,00
	T	2.759,58		256,00	430,58	686,58	

CONTO DEL BILANCIO - Esercizio 2011 - GESTIONE DELLE SPESE

Pag.15

DESCRIZIONE	RS CP T	Residui conservati e Stanziameti definitivi di bilancio	N° di riferimento allo svolgimento	Conto del tesoriere	Determinazione dei residui	Impegni	Minori residui o economie
				Pagamenti	Residui da riportare		
		Residui (A)		Residui (B)	Residui (C)	Residui (D = B + C)	
		Competenza (F)		Competenza (G)	Competenza (H)	Competenza (I = G + H)	
Totale (M)	Totale (N)	Residui al 31 dicembre (O = C + H)	Impegni al 31 dicembre (P = D + I)				
Totale caccia e pesca nelle acque interne	RS	1.050.843,09		366.089,63	684.290,68	1.050.380,31	
	CP	1.951.485,00		1.162.294,78	513.878,74	1.676.173,52	-462,78 pre
	T	3.002.328,09		1.528.384,41	1.198.169,42	2.726.553,83	275.311,48
<hr/>							
Servizio 07 06							
parchi naturali, protezione naturalistica e forestazione							
<hr/>							
1070601 Personale	RS	4.270,12	62	4.176,73	93,39	4.270,12	
	CP	115.100,00		101.893,46	13.206,54	115.100,00	
	T	119.370,12		106.070,19	13.299,93	119.370,12	
<hr/>							
1070603 Prestazioni di servizi	RS		63				
	CP	60.000,00			60.000,00	60.000,00	
	T	60.000,00			60.000,00	60.000,00	
<hr/>							
1070605 Trasferimenti	RS	19.500,00	64	2.546,07	16.953,93	19.500,00	
	CP				0,00		
	T	19.500,00		2.546,07	16.953,93	19.500,00	
<hr/>							
Totale parchi naturali, protezione naturalistica e forestazione	RS	23.770,12		6.722,80	17.047,32	23.770,12	
	CP	175.100,00		101.893,46	73.206,54	175.100,00	
	T	198.870,12		108.616,26	90.253,86	198.870,12	
<hr/>							
Servizio 07 08							
servizi di protezione civile							
<hr/>							

CONTO DEL BILANCIO - Esercizio 2011 - GESTIONE DELLE SPESE

Pag.16

DESCRIZIONE	RS	Residui conservati e Stanziameti definitivi di bilancio	N° di riferimento allo svolgimento	Conto del tesoriere	Determinazione dei residui	Impegni	Minori residui o economie	
				Pagamenti	Residui da riportare			
				Residui (A)	Residui (B)	Residui (C)	Residui (D = B + C)	(E = A - D)
				Competenza (F)	Competenza (G)	Competenza (H)	Competenza (I = G + H)	(L = F - I)
				Totale (M)	Totale (N)	Residui al 31 dicembre (O = C + H)	Impegni al 31 dicembre (P = D + I)	
1070801 Personale	RS	2.576,00	65	2.576,00		2.576,00		
	CP	127.800,00		116.998,60	10.801,40	127.800,00		
	T	130.376,00		119.574,60	10.801,40	130.376,00		
1070803 Prestazioni di servizi	RS	214.859,90	66	69.815,88	145.044,02	214.859,90		
	CP	75.500,00			54.700,00	54.700,00	20.800,00	
	T	290.359,90		69.815,88	199.744,02	269.559,90		
1070805 Trasferimenti	RS		67					
	CP	3.812,00		3.811,73	0,00	3.811,73	0,27	
	T	3.812,00		3.811,73	0,00	3.811,73		
Totale servizi di protezione civile	RS	217.435,90		72.391,88	145.044,02	217.435,90		
	CP	207.112,00		120.810,33	65.501,40	186.311,73	20.800,27	
	T	424.547,90		193.202,21	210.545,42	403.747,63		
Totale Funzione 07 Funzioni nel campo della tutela ambientale	RS	3.849.187,68		1.140.763,68	2.687.809,41	3.828.573,09		
	CP	4.034.297,00		2.225.359,97	1.212.972,20	3.438.332,17	-20.614,59 pre	
	T	7.883.484,68		3.366.123,65	3.900.781,61	7.266.905,26	595.964,83	
08 Funzioni nel settore sociale								
Servizio 08 02								
assistenza infanzia, handicappati e altri servizi sociali								
1080201 Personale	RS	7.778,49	68	6.684,54	1.093,95	7.778,49		
	CP	160.400,00		148.911,95	11.488,05	160.400,00		
	T	168.178,49		155.596,49	12.582,00	168.178,49		

CONTO DEL BILANCIO - Esercizio 2011 - GESTIONE DELLE SPESE

Pag.17

DESCRIZIONE	RS	Residui conservati e Stanziamenti definitivi di bilancio	N° di riferimento allo svolgimento	Conto del tesoriere	Determinazione dei residui	Impegni	Minori residui o economie	
				Pagamenti	Residui da riportare			
				Residui (A)	Residui (B)	Residui (C)	Residui (D = B + C)	(E = A - D)
				Competenza (F)	Competenza (G)	Competenza (H)	Competenza (I = G + H)	(L = F - I)
				Totale (M)	Totale (N)	Residui al 31 dicembre (O = C + H)	Impegni al 31 dicembre (P = D + I)	
1080203 Prestazioni di servizi	RS	418.957,10	69	74.435,20	340.757,90	415.193,10		
	CP	235.820,00		37.652,83	101.058,99	138.711,82	-3.764,00 pre 97.108,18	
	T	654.777,10		112.088,03	441.816,89	553.904,92		
1080205 Trasferimenti	RS	1.051.782,04	70	873.197,86	178.584,18	1.051.782,04		
	CP	1.405.045,00		950.208,16	253.077,02	1.203.285,18	201.759,82	
	T	2.456.827,04		1.823.406,02	431.661,20	2.255.067,22		
Totale assistenza infanzia, handicappati e altri servizi sociali	RS	1.478.517,63		954.317,60	520.436,03	1.474.753,63		
	CP	1.801.265,00		1.136.772,94	365.624,06	1.502.397,00	298.868,00	
	T	3.279.782,63		2.091.090,54	886.060,09	2.977.150,63		
Totale Funzione 08 Funzioni nel settore sociale	RS	1.478.517,63		954.317,60	520.436,03	1.474.753,63		
	CP	1.801.265,00		1.136.772,94	365.624,06	1.502.397,00	298.868,00	
	T	3.279.782,63		2.091.090,54	886.060,09	2.977.150,63		
09 Funzioni nel campo dello sviluppo economico								
Servizio 09 01								
Agricoltura								
1090101 Personale	RS	187.369,28	71	180.758,32	6.610,96	187.369,28		
	CP	1.802.900,00		1.656.880,72	146.019,28	1.802.900,00		
	T	1.990.269,28		1.837.639,04	152.630,24	1.990.269,28		
1090103 Prestazioni di servizi	RS	649.220,08	72	94.221,27	554.995,21	649.216,48		
	CP	149.200,00		15.818,82	12.808,57	28.627,39	-3,60 pre 120.572,61	
	T	798.420,08		110.040,09	567.803,78	677.843,87		

CONTO DEL BILANCIO - Esercizio 2011 - GESTIONE DELLE SPESE

Pag.18

DESCRIZIONE	RS	Residui conservati e Stanzamenti definitivi di bilancio	N° di riferimento allo svolgimento	Conto del tesoriere	Determinazione dei residui	Impegni	Minori residui o economie	
				Pagamenti	Residui da riportare			
				Residui (A)	Residui (B)	Residui (C)	Residui (D = B + C)	(E = A - D)
				CP	Competenza (F)	Competenza (G)	Competenza (H)	Competenza (I = G + H)
T	Totale (M)	Totale (N)	Residui al 31 dicembre (O = C + H)	Impegni al 31 dicembre (P = D + I)				
1090105 Trasferimenti	RS	801.147,15	73	401.838,20	392.377,77	794.215,97		
	CP	634.096,00		185.298,05	209.756,03	395.054,08	-6.931,18 pre 239.041,92	
	T	1.435.243,15		587.136,25	602.133,80	1.189.270,05		
Totale Agricoltura	RS	1.637.736,51		676.817,79	953.983,94	1.630.801,73		
	CP	2.586.196,00		1.857.997,59	368.583,88	2.226.581,47	-6.934,78 pre 359.614,53	
	T	4.223.932,51		2.534.815,38	1.322.567,82	3.857.383,20		
Servizio 09 02 industria, commercio e artigianato								
1090201 Personale	RS	26.804,62	74	16.984,41	9.820,21	26.804,62		
	CP	478.362,00		443.968,46	34.393,54	478.362,00		
	T	505.166,62		460.952,87	44.213,75	505.166,62		
1090203 Prestazioni di servizi	RS	1.407.099,16	75	339.904,32	794.256,12	1.134.160,44		
	CP	3.295.676,00		126.595,88	2.265.011,59	2.391.607,47	-272.938,72 pre 904.068,53	
	T	4.702.775,16		466.500,20	3.059.267,71	3.525.767,91		
1090205 Trasferimenti	RS	362.092,47	76	275.246,88	85.845,59	361.092,47		
	CP	2.551.121,00		22.494,00	2.528.626,50	2.551.120,50	-1.000,00 pre 0,50	
	T	2.913.213,47		297.740,88	2.614.472,09	2.912.212,97		
1090206 Interessi passivi ed oneri finanziari diversi	RS		77					
	CP	150.000,00		145.931,90	0,00	145.931,90	4.068,10	
	T	150.000,00		145.931,90	0,00	145.931,90		

CONTO DEL BILANCIO - Esercizio 2011 - GESTIONE DELLE SPESE

Pag.19

DESCRIZIONE	RS CP T	Residui conservati e Stanziameti definitivi di bilancio	N° di riferimento allo svolgimento	Conto del tesoriere	Determinazione dei residui	Impegni	Minori residui o economie
				Pagamenti	Residui da riportare		
		Residui (A)		Residui (B)	Residui (C)	Residui (D = B + C)	
		Competenza (F)		Competenza (G)	Competenza (H)	Competenza (I = G + H)	
Totale (M)	Totale (N)	Residui al 31 dicembre (O = C + H)	Impegni al 31 dicembre (P = D + I)				
Totale industria, commercio e artigianato	RS	1.795.996,25		632.135,61	889.921,92	1.522.057,53	
	CP	6.475.159,00		738.990,24	4.828.031,63	5.567.021,87	-273.938,72 pre
	T	8.271.155,25		1.371.125,85	5.717.953,55	7.089.079,40	908.137,13
<hr/>							
Servizio 09 03							
mercato del lavoro							
<hr/>							
1090301 Personale	RS	288.404,74	78	114.365,73	174.039,01	288.404,74	
	CP	2.171.700,00		2.006.049,66	165.650,34	2.171.700,00	
	T	2.460.104,74		2.120.415,39	339.689,35	2.460.104,74	
<hr/>							
1090303 Prestazioni di servizi	RS	557.221,60	79	40.518,48	509.020,62	549.539,10	
	CP	1.114.069,00			1.101.769,64	1.101.769,64	-7.682,50 pre
	T	1.671.290,60		40.518,48	1.610.790,26	1.651.308,74	12.299,36
<hr/>							
1090305 Trasferimenti	RS	72.510,74	80	36.730,74	35.780,00	72.510,74	
	CP	881.000,00			879.404,04	879.404,04	1.595,96
	T	953.510,74		36.730,74	915.184,04	951.914,78	
<hr/>							
Totale mercato del lavoro	RS	918.137,08		191.614,95	718.839,63	910.454,58	
	CP	4.166.769,00		2.006.049,66	2.146.824,02	4.152.873,68	-7.682,50 pre
	T	5.084.906,08		2.197.664,61	2.865.663,65	5.063.328,26	13.895,32
<hr/>							
Totale Funzione 09 Funzioni nel campo dello sviluppo economico	RS	4.351.869,84		1.500.568,35	2.562.745,49	4.063.313,84	
	CP	13.228.124,00		4.603.037,49	7.343.439,53	11.946.477,02	-288.556,00 pre
	T	17.579.993,84		6.103.605,84	9.906.185,02	16.009.790,86	1.281.646,98

Riassunto Titolo I - Spese Correnti

CONTO DEL BILANCIO - Esercizio 2011 - GESTIONE DELLE SPESE

Pag.20

DESCRIZIONE	RS CP T	Residui conservati e Stanziameti definitivi di bilancio	N° di riferimento allo svolgimento	Conto del tesoriere	Determinazione dei residui	Impegni	Minori residui o economie
				Pagamenti	Residui da riportare		
		Residui (A)		Residui (B)	Residui (C)	Residui (D = B + C)	
		Competenza (F)		Competenza (G)	Competenza (H)	Competenza (I = G + H)	
		Totale (M)		Totale (N)	Residui al 31 dicembre (O = C + H)	Impegni al 31 dicembre (P = D + I)	
01 Funzioni generali di amministrazione, gestione e controllo	RS	6.463.103,07		2.516.577,48	3.838.147,29	6.354.724,77	
	CP	15.848.012,00		11.695.079,00	3.824.305,40	15.519.384,40	328.627,60
	T	22.311.115,07		14.211.656,48	7.662.452,69	21.874.109,17	-108.378,30 pre
02 Funzioni di istruzione pubblica	RS	16.022.066,24		9.685.065,71	6.316.368,13	16.001.433,84	
	CP	19.199.669,00		6.831.291,73	9.385.364,75	16.216.656,48	2.983.012,52
	T	35.221.735,24		16.516.357,44	15.701.732,88	32.218.090,32	-20.632,40 pre
03 Funzioni relative alla cultura ed ai beni culturali	RS	427.595,18		340.162,57	80.318,71	420.481,28	
	CP	1.497.267,00		1.022.642,66	229.623,49	1.252.266,15	245.000,85
	T	1.924.862,18		1.362.805,23	309.942,20	1.672.747,43	-7.113,90 pre
04 Funzioni nel settore turistico, sportivo e ricreativo	RS	666.688,65		419.677,59	240.995,91	660.673,50	
	CP	1.327.722,00		500.794,07	628.255,23	1.129.049,30	198.672,70
	T	1.994.410,65		920.471,66	869.251,14	1.789.722,80	-6.015,15 pre
05 Funzioni nel campo dei trasporti	RS	2.732.168,19		1.726.793,83	1.004.618,06	2.731.411,89	
	CP	407.832,00		214.987,18	184.244,82	399.232,00	8.600,00
	T	3.140.000,19		1.941.781,01	1.188.862,88	3.130.643,89	-756,30 pre
06 Funzioni riguardanti la gestione del territorio	RS	1.952.756,27		760.566,01	1.112.523,03	1.873.089,04	
	CP	6.011.026,00		5.251.434,85	750.998,34	6.002.433,19	8.592,81
	T	7.963.782,27		6.012.000,86	1.863.521,37	7.875.522,23	-79.667,23 pre
07 Funzioni nel campo della tutela ambientale	RS	3.849.187,68		1.140.763,68	2.687.809,41	3.828.573,09	
	CP	4.034.297,00		2.225.359,97	1.212.972,20	3.438.332,17	595.964,83
	T	7.883.484,68		3.366.123,65	3.900.781,61	7.266.905,26	-20.614,59 pre
08 Funzioni nel settore sociale	RS	1.478.517,63		954.317,60	520.436,03	1.474.753,63	
	CP	1.801.265,00		1.136.772,94	365.624,06	1.502.397,00	298.868,00
	T	3.279.782,63		2.091.090,54	886.060,09	2.977.150,63	-3.764,00 pre

CONTO DEL BILANCIO - Esercizio 2011 - GESTIONE DELLE SPESE

Pag.21

DESCRIZIONE	RS CP T	Residui conservati e Stanziameti definitivi di bilancio	N° di riferimento allo svolgimento	Conto del tesoriere	Determinazione dei residui	Impegni	Minori residui o economie
				Pagamenti	Residui da riportare		
		Residui (A)		Residui (B)	Residui (C)	Residui (D = B + C)	(E = A - D)
		Competenza (F)		Competenza (G)	Competenza (H)	Competenza (I = G + H)	(L = F - I)
Totale (M)	Totale (N)	Residui al 31 dicembre (O = C + H)	Impegni al 31 dicembre (P = D + I)				
09 Funzioni nel campo dello sviluppo economico	RS	4.351.869,84		1.500.568,35	2.562.745,49	4.063.313,84	
	CP	13.228.124,00		4.603.037,49	7.343.439,53	11.946.477,02	-288.556,00 pre 1.281.646,98
	T	17.579.993,84		6.103.605,84	9.906.185,02	16.009.790,86	
Totale Titolo I Spese Correnti	RS	37.943.952,75		19.044.492,82	18.363.962,06	37.408.454,88	
	CP	63.355.214,00		33.481.399,89	23.924.827,82	57.406.227,71	-535.497,87 pre 5.948.986,29
	T	101.299.166,75		52.525.892,71	42.288.789,88	94.814.682,59	

CONTO DEL BILANCIO - Esercizio 2011 - GESTIONE DELLE SPESE

DESCRIZIONE	RS	Residui conservati e Stanziamenti definitivi di bilancio	N° di riferimento allo svolgimento	Conto del tesoriere	Determinazione dei residui	Impegni	Minori residui o economie
				Pagamenti	Residui da riportare		
	CP	Residui (A)		Residui (B)	Residui (C)	Residui (D = B + C)	(E = A - D)
	T	Competenza (F)		Competenza (G)	Competenza (H)	Competenza (I = G + H)	(L = F - I)
		Totale (M)		Totale (N)	Residui al 31 dicembre (O = C + H)	Impegni al 31 dicembre (P = D + I)	

2 TITOLO II - Spese in Conto Capitale

01 Funzioni generali di amministrazione, gestione e controllo

Servizio 01 03

Gest. econ., finanz., programm., provv. e contr.g.

2010310 Concessioni di crediti e anticipazioni	RS	5.000.200,00	81	5.000.000,00	200,00	5.000.200,00	
	CP	30.000.000,00		13.996.929,13	0,00	13.996.929,13	16.003.070,87
	T	35.000.200,00		18.996.929,13	200,00	18.997.129,13	

Totale Gest. econ., finanz., programm., provv. e contr.g.	RS	5.000.200,00		5.000.000,00	200,00	5.000.200,00	
	CP	30.000.000,00		13.996.929,13	0,00	13.996.929,13	16.003.070,87
	T	35.000.200,00		18.996.929,13	200,00	18.997.129,13	

Servizio 01 05

Gestione dei beni demaniali e patrimoniali

2010501 Acquisizione di beni immobili	RS	5.915.188,72	82	216.269,43	4.614.545,31	4.830.814,74	
	CP	1.061.790,00		3.025,00	888.765,00	891.790,00	-1.084.373,98 pre 170.000,00
	T	6.976.978,72		219.294,43	5.503.310,31	5.722.604,74	

2010505 Acq. di beni mobili, macchine ed attrezzature	RS	205.389,34	83	23.006,86	182.382,48	205.389,34	
	CP	140.150,00			55.150,00	55.150,00	85.000,00
	T	345.539,34		23.006,86	237.532,48	260.539,34	

2010506 Incarichi professionali esterni	RS		84				
	CP	65.000,00			65.000,00	65.000,00	
	T	65.000,00			65.000,00	65.000,00	

CONTO DEL BILANCIO - Esercizio 2011 - GESTIONE DELLE SPESE

Pag.23

DESCRIZIONE	RS CP T	Residui conservati e Stanziamenti definitivi di bilancio	N° di riferimento allo svolgimento	Conto del tesoriere	Determinazione dei residui	Impegni	Minori residui o economie
		Residui (A)		Pagamenti	Residui da riportare	Residui (D = B + C)	(E = A - D)
		Competenza (F)		Residui (B)	Residui (C)		
		Totale (M)		Competenza (G)	Competenza (H)	Competenza (I = G + H)	(L = F - I)
			Totale (N)	Residui al 31 dicembre (O = C + H)	Impegni al 31 dicembre (P = D + I)		
Totale Gestione dei beni demaniali e patrimoniali	RS	6.120.578,06		239.276,29	4.796.927,79	5.036.204,08	
	CP	1.266.940,00		3.025,00	1.008.915,00	1.011.940,00	255.000,00
	T	7.387.518,06		242.301,29	5.805.842,79	6.048.144,08	
<hr/>							
Servizio 01 09							
Altri servizi generali							
2010905 Acq. di beni mobili, macchine ed attrezzature	RS	2.428.932,01	85	491.239,98	1.937.692,03	2.428.932,01	
	CP	421.196,00			421.196,00	421.196,00	
	T	2.850.128,01		491.239,98	2.358.888,03	2.850.128,01	
2010907 Trasferimenti di capitale	RS	459.411,92	86	77.895,81	381.516,11	459.411,92	
	CP	145.797,00			100.000,00	100.000,00	45.797,00
	T	605.208,92		77.895,81	481.516,11	559.411,92	
Totale Altri servizi generali	RS	2.888.343,93		569.135,79	2.319.208,14	2.888.343,93	
	CP	566.993,00			521.196,00	521.196,00	45.797,00
	T	3.455.336,93		569.135,79	2.840.404,14	3.409.539,93	
Totale Funzione 01 Funzioni generali di amministrazione, gestione e controllo	RS	14.009.121,99		5.808.412,08	7.116.335,93	12.924.748,01	
	CP	31.833.933,00		13.999.954,13	1.530.111,00	15.530.065,13	16.303.867,87
	T	45.843.054,99		19.808.366,21	8.646.446,93	28.454.813,14	
<hr/>							
02 Funzioni di istruzione pubblica							
Servizio 02 01							
istituti di istruzione secondaria							

CONTO DEL BILANCIO - Esercizio 2011 - GESTIONE DELLE SPESE

Pag.24

DESCRIZIONE	RS	Residui conservati e Stanziamenti definitivi di bilancio	N° di riferimento allo svolgimento	Conto del tesoriere	Determinazione dei residui	Impegni	Minori residui o economie	
				Pagamenti	Residui da riportare			
				Residui (A)	Residui (B)	Residui (C)	Residui (D = B + C)	(E = A - D)
				Competenza (F)	Competenza (G)	Competenza (H)	Competenza (I = G + H)	(L = F - I)
				Totale (M)	Totale (N)	Residui al 31 dicembre (O = C + H)	Impegni al 31 dicembre (P = D + I)	
2020101 Acquisizione di beni immobili	RS	10.741.549,54	87	1.205.448,23	9.336.101,31	10.541.549,54		
	CP	3.000.375,00		27.531,21	1.936.552,53	1.964.083,74	-200.000,00 pre 1.036.291,26	
	T	13.741.924,54		1.232.979,44	11.272.653,84	12.505.633,28		
2020105 Acq. di beni mobili, macchine ed attrezzature	RS	151.694,47	88	13.723,82	137.970,65	151.694,47		
	CP	160.000,00		114.599,28	45.400,72	160.000,00		
	T	311.694,47		128.323,10	183.371,37	311.694,47		
2020106 Incarichi professionali esterni	RS	250.000,00	89		250.000,00	250.000,00		
	CP	350.000,00			350.000,00	350.000,00		
	T	600.000,00			600.000,00	600.000,00		
2020107 Trasferimenti di capitale	RS	1.608.143,15	90	770.824,02	837.319,13	1.608.143,15		
	CP	270.000,00			120.000,00	120.000,00	150.000,00	
	T	1.878.143,15		770.824,02	957.319,13	1.728.143,15		
Totale istituti di istruzione secondaria	RS	12.751.387,16		1.989.996,07	10.561.391,09	12.551.387,16		
	CP	3.780.375,00		142.130,49	2.451.953,25	2.594.083,74	-200.000,00 pre 1.186.291,26	
	T	16.531.762,16		2.132.126,56	13.013.344,34	15.145.470,90		
Totale Funzione 02 Funzioni di istruzione pubblica	RS	12.751.387,16		1.989.996,07	10.561.391,09	12.551.387,16		
	CP	3.780.375,00		142.130,49	2.451.953,25	2.594.083,74	-200.000,00 pre 1.186.291,26	
	T	16.531.762,16		2.132.126,56	13.013.344,34	15.145.470,90		
03 Funzioni relative alla cultura ed ai beni culturali								
Servizio 03 02								
Culturali								

CONTO DEL BILANCIO - Esercizio 2011 - GESTIONE DELLE SPESE

Pag.25

DESCRIZIONE	RS	Residui conservati e Stanziam. definitivi di bilancio	N° di riferimento allo svolgimento	Conto del tesoriere	Determinazione dei residui	Impegni	Minori residui o economie	
				Pagamenti	Residui da riportare			
				Residui (A)	Residui (B)	Residui (C)	Residui (D = B + C)	(E = A - D)
				Competenza (F)	Competenza (G)	Competenza (H)	Competenza (I = G + H)	(L = F - I)
				Totale (M)	Totale (N)	Residui al 31 dicembre (O = C + H)	Impegni al 31 dicembre (P = D + I)	
2030205 Acq. di beni mobili, macchine ed attrezzature	RS	467.333,56	91	119.632,00	322.217,56	441.849,56		
	CP	240.000,00		30.077,96	209.922,04	240.000,00	-25.484,00 pre	
	T	707.333,56		149.709,96	532.139,60	681.849,56		
2030207 Trasferimenti di capitale	RS	629.083,00	92	95.150,00	533.933,00	629.083,00		
	CP	181.000,00			90.000,00	90.000,00	91.000,00	
	T	810.083,00		95.150,00	623.933,00	719.083,00		
Totale Culturali	RS	1.096.416,56		214.782,00	856.150,56	1.070.932,56		
	CP	421.000,00		30.077,96	299.922,04	330.000,00	91.000,00	
	T	1.517.416,56		244.859,96	1.156.072,60	1.400.932,56		
Totale Funzione 03 Funzioni relative alla cultura ed ai beni culturali	RS	1.096.416,56		214.782,00	856.150,56	1.070.932,56		
	CP	421.000,00		30.077,96	299.922,04	330.000,00	91.000,00	
	T	1.517.416,56		244.859,96	1.156.072,60	1.400.932,56		
05 Funzioni nel campo dei trasporti								
Servizio 05 01								
Trasporti pubblici locali								
2050101 Acquisizione di beni immobili	RS	274.657,30	93	52.146,63	222.510,67	274.657,30		
	CP				0,00			
	T	274.657,30		52.146,63	222.510,67	274.657,30		
Totale Trasporti pubblici locali	RS	274.657,30		52.146,63	222.510,67	274.657,30		
	CP				0,00			
	T	274.657,30		52.146,63	222.510,67	274.657,30		

CONTO DEL BILANCIO - Esercizio 2011 - GESTIONE DELLE SPESE

DESCRIZIONE	RS	Residui conservati e Stanziameti definitivi di bilancio	N° di riferimento allo svolgimento	Conto del tesoriere	Determinazione dei residui	Impegni	Minori residui o economie
		Residui (A)		Pagamenti	Residui da riportare		
				Residui (B)	Residui (C)	Residui (D = B + C)	
				Competenza (F)	Competenza (G)	Competenza (H)	Competenza (I = G + H)
				Totale (M)	Totale (N)	Residui al 31 dicembre (O = C + H)	Impegni al 31 dicembre (P = D + I)
CP	T					(E = A - D)	
Totale Funzione 05 Funzioni nel campo dei trasporti	RS	274.657,30		52.146,63	222.510,67	274.657,30	
	CP				0,00		
	T	274.657,30		52.146,63	222.510,67	274.657,30	
<hr/>							
06 Funzioni riguardanti la gestione del territorio							
Servizio 06 01							
Viabilità							
2060101 Acquisizione di beni immobili	RS	47.795.409,08	94	4.772.416,11	42.386.858,97	47.159.275,08	
	CP	6.960.683,00		185.180,32	6.475.502,42	6.660.682,74	-636.134,00 pre 300.000,26
	T	54.756.092,08		4.957.596,43	48.862.361,39	53.819.957,82	
2060105 Acq. di beni mobili, macchine ed attrezzature	RS	137.511,85	95		137.511,85	137.511,85	
	CP	6.000,00			6.000,00	6.000,00	
	T	143.511,85			143.511,85	143.511,85	
2060106 Incarichi professionali esterni	RS	723.983,58	96	41.854,58	682.129,00	723.983,58	
	CP	47.595,00			47.594,60	47.594,60	0,40
	T	771.578,58		41.854,58	729.723,60	771.578,18	
2060107 Trasferimenti di capitale	RS	8.218.078,06	97	1.078.674,50	7.139.403,56	8.218.078,06	
	CP	1.682.789,00			597.500,00	597.500,00	1.085.289,00
	T	9.900.867,06		1.078.674,50	7.736.903,56	8.815.578,06	
Totale Viabilità	RS	56.874.982,57		5.892.945,19	50.345.903,38	56.238.848,57	
	CP	8.697.067,00		185.180,32	7.126.597,02	7.311.777,34	-636.134,00 pre 1.385.289,66
	T	65.572.049,57		6.078.125,51	57.472.500,40	63.550.625,91	

CONTO DEL BILANCIO - Esercizio 2011 - GESTIONE DELLE SPESE

DESCRIZIONE	RS CP T	Residui conservati e Stanziamenti definitivi di bilancio	N° di riferimento allo svolgimento	Conto del tesoriere	Determinazione dei residui	Impegni	Minori residui o economie
		Residui (A)		Pagamenti	Residui da riportare		
		Competenza (F)		Residui (B)	Residui (C)	Residui (D = B + C)	
		Totale (M)		Competenza (G)	Competenza (H)	Impegni al 31 dicembre (P = D + I)	
				Totale (N)	Residui al 31 dicembre (O = C + H)		(E = A - D) (L = F - I)

Servizio 06 02

Urbanistica e programmazione territoriale

2060207 Trasferimenti di capitale	RS	63.449,01	98	11.304,35	52.144,66	63.449,01	
	CP				0,00		
	T	63.449,01		11.304,35	52.144,66	63.449,01	

Totale Urbanistica e programmazione territoriale

	RS	63.449,01		11.304,35	52.144,66	63.449,01	
	CP				0,00		
	T	63.449,01		11.304,35	52.144,66	63.449,01	

Totale Funzione 06 Funzioni riguardanti la gestione del territorio

	RS	56.938.431,58		5.904.249,54	50.398.048,04	56.302.297,58	
	CP	8.697.067,00		185.180,32	7.126.597,02	7.311.777,34	-636.134,00 pre
	T	65.635.498,58		6.089.429,86	57.524.645,06	63.614.074,92	1.385.289,66

07 Funzioni nel campo della tutela ambientale

Servizio 07 02

servizi di tutela e valorizzazione ambientale

2070201 Acquisizione di beni immobili	RS	11.475,13	99		11.475,13	11.475,13	
	CP				0,00		
	T	11.475,13			11.475,13	11.475,13	

2070205 Acq. di beni mobili, macchine ed attrezzature

	RS	184.614,00	100	155.880,00	28.734,00	184.614,00	
	CP				0,00		
	T	184.614,00		155.880,00	28.734,00	184.614,00	

CONTO DEL BILANCIO - Esercizio 2011 - GESTIONE DELLE SPESE

Pag.28

DESCRIZIONE	RS CP T	Residui conservati e Stanziameti definitivi di bilancio	N° di riferimento allo svolgimento	Conto del tesoriere	Determinazione dei residui	Impegni	Minori residui o economie
				Pagamenti	Residui da riportare		
		Residui (A)		Residui (B)	Residui (C)	Residui (D = B + C)	(E = A - D)
		Competenza (F)		Competenza (G)	Competenza (H)	Competenza (I = G + H)	(L = F - I)
Totale (M)	Totale (N)	Residui al 31 dicembre (O = C + H)	Impegni al 31 dicembre (P = D + I)				
2070207 Trasferimenti di capitale	RS	5.693.852,36	101	1.441.689,16	4.013.301,75	5.454.990,91	
	CP	1.698.550,00		25.000,00	1.673.550,00	1.698.550,00	-238.861,45 pre
	T	7.392.402,36		1.466.689,16	5.686.851,75	7.153.540,91	
Totale servizi di tutela e valorizzazione ambientale	RS	5.889.941,49		1.597.569,16	4.053.510,88	5.651.080,04	
	CP	1.698.550,00		25.000,00	1.673.550,00	1.698.550,00	-238.861,45 pre
	T	7.588.491,49		1.622.569,16	5.727.060,88	7.349.630,04	
Servizio 07 05							
caccia e pesca nelle acque interne							
2070501 Acquisizione di beni immobili	RS	77.200,00	102		77.200,00	77.200,00	
	CP	150.000,00			130.000,00	130.000,00	20.000,00
	T	227.200,00			207.200,00	207.200,00	
2070505 Acq. di beni mobili, macchine ed attrezzature	RS	190.629,56	103	168.415,96	22.213,60	190.629,56	
	CP				0,00		
	T	190.629,56		168.415,96	22.213,60	190.629,56	
Totale caccia e pesca nelle acque interne	RS	267.829,56		168.415,96	99.413,60	267.829,56	
	CP	150.000,00			130.000,00	130.000,00	20.000,00
	T	417.829,56		168.415,96	229.413,60	397.829,56	
Servizio 07 06							
parchi naturali, protezione naturalistica e forestazione							

CONTO DEL BILANCIO - Esercizio 2011 - GESTIONE DELLE SPESE

Pag.29

DESCRIZIONE	RS CP T	Residui conservati e Stanziameti definitivi di bilancio	N° di riferimento allo svolgimento	Conto del tesoriere	Determinazione dei residui	Impegni	Minori residui o economie
		Residui (A)		Pagamenti	Residui da riportare		
		Competenza (F)		Residui (B)	Residui (C)	Residui (D = B + C)	(E = A - D)
		Totale (M)		Competenza (G)	Competenza (H)	Competenza (I = G + H)	(L = F - I)
				Totale (N)	Residui al 31 dicembre (O = C + H)	Impegni al 31 dicembre (P = D + I)	
2070607 Trasferimenti di capitale	RS	474.146,00	104	67.124,98	407.021,02	474.146,00	
	CP	37.500,00			37.500,00	37.500,00	
	T	511.646,00		67.124,98	444.521,02	511.646,00	
Totale parchi naturali, protezione naturalistica e forestazione	RS	474.146,00		67.124,98	407.021,02	474.146,00	
	CP	37.500,00			37.500,00	37.500,00	
	T	511.646,00		67.124,98	444.521,02	511.646,00	
Servizio 07 08 servizi di protezione civile							
2070801 Acquisizione di beni immobili	RS	418.125,08	105	300.607,73	117.517,35	418.125,08	
	CP				0,00		
	T	418.125,08		300.607,73	117.517,35	418.125,08	
Totale servizi di protezione civile	RS	418.125,08		300.607,73	117.517,35	418.125,08	
	CP				0,00		
	T	418.125,08		300.607,73	117.517,35	418.125,08	
Totale Funzione 07 Funzioni nel campo della tutela ambientale	RS	7.050.042,13		2.133.717,83	4.677.462,85	6.811.180,68	
	CP	1.886.050,00		25.000,00	1.841.050,00	1.866.050,00	-238.861,45 pre 20.000,00
	T	8.936.092,13		2.158.717,83	6.518.512,85	8.677.230,68	
08 Funzioni nel settore sociale Servizio 08 02 assistenza infanzia, handicappati e altri servizi sociali							

CONTO DEL BILANCIO - Esercizio 2011 - GESTIONE DELLE SPESE

DESCRIZIONE	RS CP T	Residui conservati e Stanziameti definitivi di bilancio	N° di riferimento allo svolgimento	Conto del tesoriere	Determinazione dei residui	Impegni	Minori residui o economie
				Pagamenti	Residui da riportare		
		Residui (A)		Residui (B)	Residui (C)	Residui (D = B + C)	(E = A - D)
		Competenza (F)		Competenza (G)	Competenza (H)	Competenza (I = G + H)	(L = F - I)
Totale (M)	Totale (N)	Residui al 31 dicembre (O = C + H)	Impegni al 31 dicembre (P = D + I)				
2080207 Trasferimenti di capitale	RS	1.156.768,52	106	30.378,15	1.126.390,37	1.156.768,52	
	CP	825.767,00			825.766,18	825.766,18	0,82
	T	1.982.535,52		30.378,15	1.952.156,55	1.982.534,70	
Totale assistenza infanzia, handicappati e altri servizi sociali	RS	1.156.768,52		30.378,15	1.126.390,37	1.156.768,52	
	CP	825.767,00			825.766,18	825.766,18	0,82
	T	1.982.535,52		30.378,15	1.952.156,55	1.982.534,70	
Totale Funzione 08 Funzioni nel settore sociale	RS	1.156.768,52		30.378,15	1.126.390,37	1.156.768,52	
	CP	825.767,00			825.766,18	825.766,18	0,82
	T	1.982.535,52		30.378,15	1.952.156,55	1.982.534,70	
09 Funzioni nel campo dello sviluppo economico							
Servizio 09 01							
Agricoltura							
2090107 Trasferimenti di capitale	RS	179.926,76	107		174.783,53	174.783,53	-5.143,23 pre
	CP	212.628,00			69.345,55	69.345,55	143.282,45
	T	392.554,76			244.129,08	244.129,08	
Totale Agricoltura	RS	179.926,76			174.783,53	174.783,53	-5.143,23 pre
	CP	212.628,00			69.345,55	69.345,55	143.282,45
	T	392.554,76			244.129,08	244.129,08	
Servizio 09 02							
industria, commercio e artigianato							

CONTO DEL BILANCIO - Esercizio 2011 - GESTIONE DELLE SPESE

Pag.31

DESCRIZIONE	RS	Residui conservati e Stanziamenti definitivi di bilancio	N° di riferimento allo svolgimento	Conto del tesoriere	Determinazione dei residui	Impegni	Minori residui o economie	
				Pagamenti	Residui da riportare			
				Residui (A)	Residui (B)	Residui (C)	Residui (D = B + C)	(E = A - D)
				CP	Competenza (F)	Competenza (G)	Competenza (H)	Competenza (I = G + H)
T	Totale (M)	Totale (N)	Residui al 31 dicembre (O = C + H)	Impegni al 31 dicembre (P = D + I)				
2090201 Acquisizione di beni immobili	RS	10.083,25	108		10.083,25	10.083,25		
	CP	84.000,00			60.000,00	60.000,00	24.000,00	
	T	94.083,25			70.083,25	70.083,25		
2090207 Trasferimenti di capitale	RS	10.992.517,37	109	2.750.853,37	7.829.834,92	10.580.688,29		
	CP	13.357.804,00		129.485,10	5.998.562,21	6.128.047,31	-411.829,08 pre 7.229.756,69	
	T	24.350.321,37		2.880.338,47	13.828.397,13	16.708.735,60		
2090208 Partecipazioni azionarie	RS	22.996,65	110		22.996,65	22.996,65		
	CP				0,00			
	T	22.996,65			22.996,65	22.996,65		
Totale industria, commercio e artigianato	RS	11.025.597,27		2.750.853,37	7.862.914,82	10.613.768,19		
	CP	13.441.804,00		129.485,10	6.058.562,21	6.188.047,31	-411.829,08 pre 7.253.756,69	
	T	24.467.401,27		2.880.338,47	13.921.477,03	16.801.815,50		
Servizio 09 03 mercato del lavoro								
2090305 Acq. di beni mobili, macchine ed attrezzature	RS	21.297,87	111		21.297,87	21.297,87		
	CP				0,00			
	T	21.297,87			21.297,87	21.297,87		
Totale mercato del lavoro	RS	21.297,87			21.297,87	21.297,87		
	CP				0,00			
	T	21.297,87			21.297,87	21.297,87		

CONTO DEL BILANCIO - Esercizio 2011 - GESTIONE DELLE SPESE

Pag.32

DESCRIZIONE	RS CP T	Residui conservati e Stanziameti definitivi di bilancio	N° di riferimento allo svolgimento	Conto del tesoriere	Determinazione dei residui	Impegni	Minori residui o economie
				Pagamenti	Residui da riportare		
				Residui (A)	Residui (B)	Residui (C)	Residui (D = B + C)
				Competenza (F)	Competenza (G)	Competenza (H)	Competenza (I = G + H)
Totale (M)	Totale (N)	Residui al 31 dicembre (O = C + H)	Impegni al 31 dicembre (P = D + I)				
Totale Funzione 09 Funzioni nel campo dello sviluppo economico	RS	11.226.821,90		2.750.853,37	8.058.996,22	10.809.849,59	
	CP	13.654.432,00		129.485,10	6.127.907,76	6.257.392,86	-416.972,31 pre
	T	24.881.253,90		2.880.338,47	14.186.903,98	17.067.242,45	7.397.039,14
Riassunto Titolo II - Spese in Conto Capitale							
01 Funzioni generali di amministrazione, gestione e controllo	RS	14.009.121,99		5.808.412,08	7.116.335,93	12.924.748,01	
	CP	31.833.933,00		13.999.954,13	1.530.111,00	15.530.065,13	-1.084.373,98 pre
	T	45.843.054,99		19.808.366,21	8.646.446,93	28.454.813,14	16.303.867,87
02 Funzioni di istruzione pubblica	RS	12.751.387,16		1.989.996,07	10.561.391,09	12.551.387,16	
	CP	3.780.375,00		142.130,49	2.451.953,25	2.594.083,74	-200.000,00 pre
	T	16.531.762,16		2.132.126,56	13.013.344,34	15.145.470,90	1.186.291,26
03 Funzioni relative alla cultura ed ai beni culturali	RS	1.096.416,56		214.782,00	856.150,56	1.070.932,56	
	CP	421.000,00		30.077,96	299.922,04	330.000,00	-25.484,00 pre
	T	1.517.416,56		244.859,96	1.156.072,60	1.400.932,56	91.000,00
05 Funzioni nel campo dei trasporti	RS	274.657,30		52.146,63	222.510,67	274.657,30	
	CP				0,00		
	T	274.657,30		52.146,63	222.510,67	274.657,30	
06 Funzioni riguardanti la gestione del territorio	RS	56.938.431,58		5.904.249,54	50.398.048,04	56.302.297,58	
	CP	8.697.067,00		185.180,32	7.126.597,02	7.311.777,34	-636.134,00 pre
	T	65.635.498,58		6.089.429,86	57.524.645,06	63.614.074,92	1.385.289,66
07 Funzioni nel campo della tutela ambientale	RS	7.050.042,13		2.133.717,83	4.677.462,85	6.811.180,68	
	CP	1.886.050,00		25.000,00	1.841.050,00	1.866.050,00	-238.861,45 pre
	T	8.936.092,13		2.158.717,83	6.518.512,85	8.677.230,68	20.000,00

CONTO DEL BILANCIO - Esercizio 2011 - GESTIONE DELLE SPESE

Pag.33

DESCRIZIONE	RS CP T	Residui conservati e Stanziameti definitivi di bilancio	N° di riferimento allo svolgimento	Conto del tesoriere	Determinazione dei residui	Impegni	Minori residui o economie
				Pagamenti	Residui da riportare		
		Residui (A)		Residui (B)	Residui (C)	Residui (D = B + C)	(E = A - D)
		Competenza (F)		Competenza (G)	Competenza (H)	Competenza (I = G + H)	(L = F - I)
		Totale (M)		Totale (N)	Residui al 31 dicembre (O = C + H)	Impegni al 31 dicembre (P = D + I)	
08 Funzioni nel settore sociale	RS	1.156.768,52		30.378,15	1.126.390,37	1.156.768,52	
	CP	825.767,00			825.766,18	825.766,18	0,82
	T	1.982.535,52		30.378,15	1.952.156,55	1.982.534,70	
09 Funzioni nel campo dello sviluppo economico	RS	11.226.821,90		2.750.853,37	8.058.996,22	10.809.849,59	-416.972,31 pre
	CP	13.654.432,00		129.485,10	6.127.907,76	6.257.392,86	7.397.039,14
	T	24.881.253,90		2.880.338,47	14.186.903,98	17.067.242,45	
Totale Titolo II Spese in Conto Capitale	RS	104.503.647,14		18.884.535,67	83.017.285,73	101.901.821,40	-2.601.825,74 pre
	CP	61.098.624,00		14.511.828,00	20.203.307,25	34.715.135,25	26.383.488,75
	T	165.602.271,14		33.396.363,67	103.220.592,98	136.616.956,65	

CONTO DEL BILANCIO - Esercizio 2011 - GESTIONE DELLE SPESE

Pag.34

DESCRIZIONE	RS	Residui conservati e Stanziamenti definitivi di bilancio	N° di riferimento allo svolgimento	Conto del tesoriere	Determinazione dei residui	Impegni	Minori residui o economie	
				Pagamenti	Residui da riportare			
				Residui (A)	Residui (B)	Residui (C)	Residui (D = B + C)	(E = A - D)
				Competenza (F)	Competenza (G)	Competenza (H)	Competenza (I = G + H)	(L = F - I)
				Totale (M)	Totale (N)	Residui al 31 dicembre (O = C + H)	Impegni al 31 dicembre (P = D + I)	

3 TITOLO III - Spese per rimborso di prestiti**01 Funzioni generali di amministrazione, gestione e controllo****Servizio 01 03****Gest. econ., finanz., programm., provv. e contr.g.**

3010303 Rimborso di quota capitale di mutui e prestiti	RS		112				
	CP	4.390.000,00		4.372.122,03	0,00	4.372.122,03	17.877,97
	T	4.390.000,00		4.372.122,03	0,00	4.372.122,03	
3010304 Rimborso di prestiti obbligazionari	RS		113				
	CP	2.707.000,00		2.700.328,04	0,00	2.700.328,04	6.671,96
	T	2.707.000,00		2.700.328,04	0,00	2.700.328,04	
Totale Gest. econ., finanz., programm., provv. e contr.g.	RS						
	CP	7.097.000,00		7.072.450,07	0,00	7.072.450,07	24.549,93
	T	7.097.000,00		7.072.450,07	0,00	7.072.450,07	
Totale Funzione 01 Funzioni generali di amministrazione, gestione e controllo	RS						
	CP	7.097.000,00		7.072.450,07	0,00	7.072.450,07	24.549,93
	T	7.097.000,00		7.072.450,07	0,00	7.072.450,07	
Riassunto Titolo III - Spese per rimborso di prestiti							
01 Funzioni generali di amministrazione, gestione e controllo	RS						
	CP	7.097.000,00		7.072.450,07	0,00	7.072.450,07	24.549,93
	T	7.097.000,00		7.072.450,07	0,00	7.072.450,07	

CONTO DEL BILANCIO - Esercizio 2011 - GESTIONE DELLE SPESE

Pag.35

DESCRIZIONE	RS CP T	Residui conservati e Stanziameti definitivi di bilancio	N° di riferimento allo svolgimento	Conto del tesoriere	Determinazione dei residui	Impegni	Minori residui o economie
				Pagamenti	Residui da riportare		
		Residui (A)		Residui (B)	Residui (C)	Residui (D = B + C)	(E = A - D)
		Competenza (F)		Competenza (G)	Competenza (H)	Competenza (I = G + H)	(L = F - I)
Totale (M)	Totale (N)	Residui al 31 dicembre (O = C + H)	Impegni al 31 dicembre (P = D + I)				
Totale Titolo III Spese per rimborso di prestiti	RS						
	CP	7.097.000,00		7.072.450,07	0,00	7.072.450,07	24.549,93
	T	7.097.000,00		7.072.450,07	0,00	7.072.450,07	

CONTO DEL BILANCIO - Esercizio 2011 - GESTIONE DELLE SPESE

Pag.36

DESCRIZIONE	RS	Residui conservati e Stanziamenti definitivi di bilancio	N° di riferimento allo svolgimento	Conto del tesoriere	Determinazione dei residui	Impegni	Minori residui o economie	
				Pagamenti	Residui da riportare			
				Residui (A)	Residui (B)	Residui (C)	Residui (D = B + C)	(E = A - D)
				Competenza (F)	Competenza (G)	Competenza (H)	Competenza (I = G + H)	(L = F - I)
				Totale (M)	Totale (N)	Residui al 31 dicembre (O = C + H)	Impegni al 31 dicembre (P = D + I)	
4 TITOLO IV - Spese per servizi per conto di terzi								
4000001 Rit. previdenziali e assistenziali al personale	RS	686.207,13	114	230.550,86	455.656,27	686.207,13		
	CP	1.800.000,00		1.158.734,20	492.913,35	1.651.647,55	148.352,45	
	T	2.486.207,13		1.389.285,06	948.569,62	2.337.854,68		
4000002 Ritenute erariali	RS	1.195.776,95	115	431.919,55	763.857,40	1.195.776,95		
	CP	3.750.000,00		2.263.773,46	1.363.586,28	3.627.359,74	122.640,26	
	T	4.945.776,95		2.695.693,01	2.127.443,68	4.823.136,69		
4000003 Altre ritenute al personale per conto di terzi	RS	173.373,55	116	18.188,71	155.184,84	173.373,55		
	CP	310.000,00		166.581,37	145.018,63	311.600,00	-1.600,00	
	T	483.373,55		184.770,08	300.203,47	484.973,55		
4000004 Restituzione di depositi cauzionali	RS	15.380,08	117	4.783,33	10.596,75	15.380,08		
	CP	100.000,00		6.155,27	2.447,75	8.603,02	91.396,98	
	T	115.380,08		10.938,60	13.044,50	23.983,10		
4000005 Spese per servizi per conto di terzi	RS	1.736.953,62	118	983.074,59	738.879,03	1.721.953,62	-15.000,00 pre	
	CP	6.100.000,00		422.500,26	784.959,34	1.207.459,60	4.892.540,40	
	T	7.836.953,62		1.405.574,85	1.523.838,37	2.929.413,22		
4000006 Anticipazione di fondi per il servizio economato	RS		119					
	CP	100.000,00		51.645,00	0,00	51.645,00	48.355,00	
	T	100.000,00		51.645,00	0,00	51.645,00		
Totale titolo IV Spese per servizi per conto di terzi	RS	3.807.691,33		1.668.517,04	2.124.174,29	3.792.691,33	-15.000,00 pre	
	CP	12.160.000,00		4.069.389,56	2.788.925,35	6.858.314,91	5.301.685,09	
	T	15.967.691,33		5.737.906,60	4.913.099,64	10.651.006,24		

CONTO DEL BILANCIO - Esercizio 2011 - GESTIONE DELLE SPESE

DESCRIZIONE	RS	Residui conservati e Stanziamenti definitivi di bilancio	N° di riferimento allo svolgimento	Conto del tesoriere	Determinazione dei residui	Impegni	Minori residui o economie	
				Pagamenti	Residui da riportare			
				Residui (A)	Residui (B)	Residui (C)	Residui (D = B + C)	(E = A - D)
				Competenza (F)	Competenza (G)	Competenza (H)	Competenza (I = G + H)	(L = F - I)
				Totale (M)	Totale (N)	Residui al 31 dicembre (O = C + H)	Impegni al 31 dicembre (P = D + I)	

RIEPILOGO GENERALE DELLE SPESE

RIEPILOGO GENERALE DELLE SPESE							
Titolo I - Spese Correnti							
	RS	37.943.952,75		19.044.492,82	18.363.962,06	37.408.454,88	
	CP	63.355.214,00		33.481.399,89	23.924.827,82	57.406.227,71	-535.497,87 pre
	T	101.299.166,75		52.525.892,71	42.288.789,88	94.814.682,59	5.948.986,29
<hr/>							
Titolo II - Spese in Conto Capitale							
	RS	104.503.647,14		18.884.535,67	83.017.285,73	101.901.821,40	
	CP	61.098.624,00		14.511.828,00	20.203.307,25	34.715.135,25	-2.601.825,74 pre
	T	165.602.271,14		33.396.363,67	103.220.592,98	136.616.956,65	26.383.488,75
<hr/>							
Titolo III - Spese per rimborso di prestiti							
	RS						
	CP	7.097.000,00		7.072.450,07	0,00	7.072.450,07	24.549,93
	T	7.097.000,00		7.072.450,07	0,00	7.072.450,07	
<hr/>							
Titolo IV - Spese per servizi per conto di terzi							
	RS	3.807.691,33		1.668.517,04	2.124.174,29	3.792.691,33	
	CP	12.160.000,00		4.069.389,56	2.788.925,35	6.858.314,91	-15.000,00 pre
	T	15.967.691,33		5.737.906,60	4.913.099,64	10.651.006,24	5.301.685,09
<hr/>							
Totale generale							
	RS	146.255.291,22		39.597.545,53	103.505.422,08	143.102.967,61	
	CP	143.710.838,00		59.135.067,52	46.917.060,42	106.052.127,94	-3.152.323,61 pre
	T	289.966.129,22		98.732.613,05	150.422.482,50	249.155.095,55	37.658.710,06
<hr/> <hr/>							

CONTO DEL BILANCIO - Esercizio 2011 - GESTIONE DELLE SPESE

DESCRIZIONE	RS CP T	Residui conservati e Stanziameti definitivi di bilancio	N° di riferimento allo svolgimento	Conto del tesoriere	Determinazione dei residui	Impegni	Minori residui o economie
				Pagamenti	Residui da riportare		
		Residui (A)		Residui (B)	Residui (C)	Residui (D = B + C)	
		Competenza (F)		Competenza (G)	Competenza (H)	Competenza (I = G + H)	
Totale (M)	Totale (N)	Residui al 31 dicembre (O = C + H)	Impegni al 31 dicembre (P = D + I)	(L = F - I)			

TOTALE GENERALE DELLA SPESA	RS	146.255.291,22		39.597.545,53	103.505.422,08	143.102.967,61	
	CP	143.710.838,00		59.135.067,52	46.917.060,42	106.052.127,94	-3.152.323,61 pre 37.658.710,06
	T	289.966.129,22		98.732.613,05	150.422.482,50	249.155.095,55	

Il Segretario Generale

Il Sindaco

Il responsabile del servizio finanziario

Timbro
dell'ente

Provincia di Ravenna
Riepilogo investimenti per centro di responsabilità
Esercizio 2011

CDR	Denominazione	Previsione asestata	Spesa impegnata
08	Bilancio e Provveditorato e Politiche sociali (*)	31.125.917,00	15.037.845,31
10	Pubbliche relazioni, sistemi informativi e Polizia Provinciale	566.993,00	521.196,00
14	Agricoltura	400.128,00	236.845,55
16	Attività produttive e politiche comunitarie	13.441.804,00	6.188.047,31
18	Viabilità	8.697.067,00	7.311.777,34
20	Edilizia	4.597.165,00	3.390.873,74
26	Ambiente e territorio	1.698.550,00	1.698.550,00
28	Cultura, sport e tempo libero	421.000,00	330.000,00
30	Formazione prof.le e Istruzione	150.000,00	-
		61.098.624,00	34.715.135,25
	(*) di cui operazioni reimpiego liquidità	31.125.917,00	13.996.929,13
	Totale netto	29.972.707,00	20.718.206,12

10 PUBBLICHE RELAZIONI

Codic e inv.	Descrizione investimento	Cap. Spesa	Art. Spesa	Fonte Fin.	Previsione asestata	Spesa impegnata
670	Adempimenti D.Lgs 150/2009	20405	10	MBOP	€ 60.000,00	€ 60.000,00
671	Sostituzione hardware postazioni di lavoro	20405	10	MBOP	€ 40.000,00	€ 40.000,00
672	Software di base e funzionamento sistemi	20405	12	MBOP	€ 60.000,00	€ 60.000,00
673	Potenziamento e integrazione sistemi gestionali	20405	25	MBOP	€ 150.000,00	€ 150.000,00
674	Contributi in c/capitale per biblioteche e archivi storici	20407	20	MCDP	€ 100.000,00	€ 100.000,00
675	Spese per implementazione siti ex D.Lgs 150/2009	20405	60	MBOP	€ 60.000,00	€ 60.000,00
738	PROGETTO PEOPLE	20407	15	TD	€ 45.797,00	-
805	Spese per attivazione istanza sistema di protocollo sul nodo provinciale	20405	6	TD	€ 51.196,00	€ 51.196,00

€ 566.993,00 € 521.196,00

08 BILANCIO, PROGRAMMAZIONE FINANZIARIA E POLITICHE SOCIALI

Codice inv.	Descrizione investimento	Cap. Spesa	Art. Spesa	Fonte Fin.	Previsione assestata	Spesa impegnata
676	Acquisto arredi e attrezzature edifici scolastici	20815	10	MCDP	€ 150.000,00	€ 150.000,00
677	Acquisto arredi e attrezzature uffici provinciali	20825	10	MBOP	€ 30.000,00	-
678	Acquisto automezzi	20825	20	MBOP	€ 50.000,00	-
679	Reinvestimento somme da alienazioni	20825	30	AP	€ 5.150,00	€ 150,00
694	Delega per contributi ai comuni e ai soggetti privati per costruzione, acquisto ristrutturazione e arredo delle strutture educative bambini in eta' 0-3 anni L.R. 8/04	23217	10	TR	€ 800.000,00	€ 800.000,00
702	Operazioni di reimpiego della liquidità 2011	20810	10	RC	€ 30.000.000,00	€ 13.996.929,13
720	Spese di sviluppo qualificazione e consolidamento servizi bambino 0-3 anni	23217	10	TR	€ 25.767,00	€ 25.766,18
732	Acquisto arredi e attrezzature per edifici provinciali	20815	10	A	€ 10.000,00	€ 10.000,00
731	Acquisto automezzi di rappresentanza	20825	20	A	€ 55.000,00	€ 55.000,00

€ 31.125.917,00 € 15.037.845,31

14 AGRICOLTURA

Codice inv.	Descrizione investimento	Cap. Spesa	Art. Spesa	Fonte Fin.	Previsione assestata	Spesa impegnata
660	Contributi in c/capitale per realizzazione infrastrutture in agricoltura (CONVENZIONE CONSORZIO DI BONIFICA - RISORSE IDRICHE CER)	21407	14	A	€ 37.421,00	€ 37.420,20
685	Interventi piani ittici di bacino	21411	10	TR	€ 150.000,00	€ 130.000,00
722	Progetto RIVIVRO' Quota a carico Provincia	21407	21	A	€ 35.207,00	€ 31.925,35
798	Interventi di diversificazione ambientale sulle golene del fiume Reno in Comune di Alfonsine	21447	10	RE	€ 37.500,00	€ 37.500,00

€ 400.128,00 € 236.845,55

16 ATTIVITA' PRODUTTIVE

Codice inv.	Descrizione investimento	Cap. Spesa	Art. Spesa	Fonte Fin.	Previsione assestata	Spesa impegnata
543	Delega per contributi in conto capitale PMI commercio L. 266/97	21617	033	TR	€ 600.000,00	-
547	Delega per contributi alla qualificazione delle p.i. a sostegno del patrimonio culturale e ambientale - ASSE IV 2.1 -POR 2007-2013 - QUOTA STATO	21617	011	TS	€ 1.013.000,00	-
550	Delega per contributi alla qualificazione delle p.i. a sostegno del patrimonio culturale e ambientale - ASSE IV 2.1 POR 2007-2013 - QUOTA FESR	21617	012	TD	€ 594.000,00	-
553	Concorso della Provincia di Ravenna al co-finanziamento degli investimenti POR 2007-2013	22407	040	MBOP	€ 600.000,00	€ 600.000,00
594	APQ Ricerca	21627	010	TR	€ 1.325.000,00	-
595	Delega per contributi per valorizzazione e per qualificazione imprese minori rete distributiva L.R. 41/97	21617	029	TR	€ 900.000,00	€ 873.244,33
618	Contributi in c/capitale per ASSE 4 POR 2007-2013 (QUOTA FESR)	22417	075	TD	€ 284.268,00	€ 284.267,02
619	Contributi in c/capitale per ASSE 4 POR 2007-2013 (QUOTA STATO)	22417	080	TS	€ 485.536,00	€ 485.535,96
689	DELEGA CONCESSIONE CONTRIBUTI PER REALIZZAZIONE OPERE ATTIVITA' TURISTICA L. 40/2002	21617	050	TR	€ 1.200.000,00	-
690	Contributo in c/capitale per progetto ERNEST per stabilimenti balneari	21617	055	TR	€ 60.000,00	€ 45.000,00
721	Programma speciale d'area del Porto di Ravenna 2011	22417	060	TR	€ 5.000.000,00	€ 3.300.000,00
799	CONTRIBUTO REGIONALE ALLA SOCIETA' STEPRA PER REALIZZAZIONE INTERVENTI AMBIENTALI DELL'APEA BASSETTE OVEST DI RAVENNA - CAP 41635 E	21617	060	TR	€ 756.000,00	-
800	INTERVENTI ENERGETICI COFINANZIATI DALL'ASSE 3 POR	21601	015	TR	€ 24.000,00	-
820	INTERVENTI STRUTTURALI PER L'ATTUAZIONE POR FESR - P/CAP. 41645 E	21601	016	TR	€ 60.000,00	€ 60.000,00
821	CONTRIBUTI A STEPRA PER REALIZZAZIONE NUOVE APEA ASSE 3 POR-FESR 2007-2013 P/CAP. 41645 E	21617	061	TR	€ 380.000,00	€ 380.000,00
822	CONTRIBUTI PER SVILUPPO INIZIATIVE ASSE 4 POR FESR - P/CAP. 41645 E	21617	062	TR	€ 20.000,00	€ 20.000,00
823	CONTRIBUTI PER SEDI E QUALIFICAZIONE TECNOPOLO (SEDI DI RAVENNA E FAENZA/LUGO) - P/CAP. 41645 E	21617	063	TR	€ 140.000,00	€ 140.000,00

€ 13.441.804,00 € 6.188.047,31

Codice inv.	Descrizione investimento	Cap. Spesa	Art. Spesa	Fonte Fin.	Previsione assestata	Spesa impegnata
193	Contributo al Comune di Solarolo per interventi di messa in sicurezza della sp 10 Canale di Solarolo mediante la formazione di percorsi protetti	21807	320	DEV	€ 85.000,00	-
358	Interventi di manutenzione straordinaria delle pavimentazioni stradali lungo le ss.pp. - anno 2011 Sezioni di Ravenna-Faenza e Lugo	21801	010	MCDP	€ 1.160.000,00	€ 1.160.000,00
		21811	010	TR	€ 826.332,00	€ 832.000,00
					€ 2.071.332,00	
361	Interventi di integrazione di segnaletica verticale esistente e di intallazione di segnaletica di indicazione e di installazione di pannelli a messaggio variabile lungo l'intera rete stradale provinciale anno 2011	21801	060	MCDP	€ 200.000,00	€ 200.000,00
		21801	015	RE	€ 6.000,00	€ 6.000,00
444	Razionalizzazione della intersezione fra sp 34 di Roncalceci e la sc Via Nuova a Filetto	21801	060	DEV	€ 300.000,00	
461	2009 Nuovo collegam. sp 8 Naviglio Sud e Naviglio Nord a Bagnacavallo - 1° lotto - Tratto SP 8 Naviglio Sud - ex SS 253 San Vitale - MUTUO FLESSIBILE 2009/12	21801	250	MCDP	€ 2.200.000,00	€ 2.200.000,00
489	2010 Realizz. svincolo in loc. Pinarella fra ss 16 e ss 71 con eliminaz. passaggi a livello lungo linea ferroviaria e sistemaz. viabilità locale -(Sogg. attuatore Comune di Cervia) - MUTUO FLESSIBILE 2010/12	21807	320	MBOP	€ 500.000,00	€ 500.000,00
496	Interventi di messa in sicurezza delle ss.pp. mediante manutenzione e ripristini straordinari anno 2011 0496/01 - FORNITURA DI LEGANTI BITUMINOSI PER LA MANUTENZIONE STRAORDINARIA DELLE STRADE PROVINCIALI DELLE TRE SEZIONI (RAVENNA - FAENZA - LUGO) PER L'ANNO 2011 J77H11000080001 - € 120.000,00 0496/02 - FORNITURA DI MATERIALI VARI PER LAVORI DI PICCOLA MANUTENZIONE DI OPERE D'ARTE E MANUFATTI DELLE STRADE PROVINCIALI DELLE TRE SEZIONI (RAVENNA - FAENZA - LUGO) PER L'ANNO 2011 - CUP J77H11000070001 - € 180.000,00 0496/03 - FORNITURA DI MATERIALI DA IMBRECCIAMENTO PER LA MANUTENZIONE DELLE STRADE PROVINCIALI DELLE TRE SEZIONI (RAVENNA - FAENZA - LUGO) PER L'ANNO 2011 - CUP J37H11000100003 - € 90.000,00	21801	010	RE	€ 390.000,00	€ 390.000,00
501	Sistemazione e costruzione di strade comunali ai sensi della L.R. n. 3/99 (Soggetti attuatori Comunità Montana e Comuni) anno 2011	21807	320	TR	€ 150.289,00	

Codice inv.	Descrizione investimento	Cap. Spesa	Art. Spesa	Fonte Fin.	Previsione assestata	Spesa impegnata
502	Interventi di miglioramento della viabilità a servizio del territorio collinare (Soggetto attuatore Comunità Montana) anno 2011	21807	350	MCDP	€ 97.500,00	€ 97.500,00
640	Contributo al Comune di Riolo Terme per interventi di messa in sicurezza della ex ss 306 Casolana in approccio all'abitato di Riolo Terme.	21807	320	DEV	€ 150.000,00	
642	PNSS - Terzo Programma di attuazione: Interventi per la segnaletica verticale per miglioramento sicurezza stradale	21807	320	DEV	€ 200.000,00	
699	Realizzazione di pista ciclabile lungo la sp 16 Marzeno a Borgo Tuliero (Soggetto attuatore Comune di Faenza)	21807	320	DEV	€ 500.000,00	
719	INTERVENTI DI SOMMA URGENZA - MOVIMENTO FRANOSO INTERESSANTE LA SCARPATA E LA BANCHINA STRADALE IN SINISTRA IN FREGIO ALLA SP 9 MASIERA IN COMUNE DI BAGNACAVALLO (TRATTI VARI TRA LA PROGR. 0+650 E LA PROGR. 2+400 CIRCA) - CUP J39J11000040001	21801	010	DEV	€ 81.120,00	€ 81.120,00
723	Incarico di redazione del progetto definitivo intervento di adeguamento della piattaforma stradale allo standard C1 della ex ss 306 Casolana nel tratto tra Riolo T. e Casola V. - 1° stralcio	21806	310	A	€ 47.595,00	€ 47.594,60
729	INTERVENTI DI SOMMA URGENZA - MOVIMENTI FRANOSI INTERESSANTE LA SCARPATA E LA BANCHINA STRADALE IN SINISTRA IN FREGIO ALLA SP 118 DISMANO (TRATTI VARI TRA LA PROGR. KM 16+820 E KM 16+965)	21801	010	DEV	€ 60.000,00	€ 60.000,00
736	Interventi di manutenzione straordinaria delle pavimentazioni stradali lungo le ss.pp. - anno 2011 Sezioni di Ravenna-Faenza e Lugo (ULTERIORE ASSEGNAZIONE REGIONALE) DETTAGLIO INTERVENTI Interventi di somma urgenza barriera di protezione laterale del ponte sul rio CO' lato sinistro ex 302 Brisighellese-Ravennate J57H11001070002 € 120.000	21811	010	TR	€ 1.429.563,00	€ 1.429.562,74
	Ulteriori interventi di manutenzione straordinaria dei piani viabili della rete stradale provinciale - anno 2011 Sez. Faenza CUP J27H11001520002 € 128.000					
	Ulteriori interventi di manutenzione straordinaria dei piani viabili della rete stradale provinciale - anno 2011 Sez. Lugo CUP J77H11001470002 € 128.000					
	Ulteriori interventi di manutenzione straordinaria dei piani viabili della rete stradale provinciale - anno 2011 Sez. Ravenna CUP J67H11001760002 € 128.000					

Codice inv.	Descrizione investimento	Cap. Spesa	Art. Spesa	Fonte Fin.	Previsione assestata	Spesa impegnata
741	Interventi di somma urgenza disposti ai sensi dell'art. 176 del DPR 5/10/2010 n. 207 diretti a fronteggiare un accumulo di legna ed altri materiali terrosi trasportati dalla corrente contro una pila del ponte sul fiume Reno lungo la SP 15 Raspona in confine con la Provincia di Ferrara	21801	010	DEV	€ 37.000,00	€ 37.000,00
742	Interventi di somma urgenza disposti ai sensi dell'art. 176 del DPR 5/10/2010 n. 207 diretti a fronteggiare severi avvallamenti e crepe della pavimentazione stradale della sp 101 Standiana della 1^ sez. di Ravenna J69J1100012000	21801	010	DEV	€ 150.000,00	€ 150.000,00
740	Integrazione intervento di adeguamento e ammodernamento sp 35 Puntiroli nel tratto sp 13 e Scolo Fissatone Nuovo - 1° lotto" (imp. 2002/1998)	21801	290	DEV RE	€ 105.464,00 € 9.536,00 € 115.000,00	€ 105.464,00 € 9.536,00
743	Acquisto di macchina operatrice	21805	300	RE	€ 6.000,00	€ 6.000,00

€ 8.697.067,00 € 7.311.777,34

20 EDILIZIA E PATRIMONIO

Cod. inv.	Descrizione investimento	Cap. Spesa	Art. Spesa	Fonte Fin.	Previsione assestata	Spesa impegnata
18	Lavori vari di manutenzione straordinaria negli edifici scolastici provinciali di Faenza e Lugo (2011) - J46E11000690003	22001	050	MCDP	€ 200.000,00	€ 200.000,00
69	Lavori vari di manutenzione straordinaria negli impianti degli edifici scolastici provinciali (2011) - J66E11000840003	22001	060	MCDP	€ 100.000,00	€ 100.000,00
81	Lavori di manutenzione straordinaria sede del Comando della Polizia Provinciale presso edificio di via di Roma 165 - CUP J66F11000110005	22011	070	TR	€ 132.000,00	€ 132.000,00
				MCDP	€ 168.000,00	€ 168.000,00
					€ 300.000,00	
314	Lavori di manutenzione straordinaria ed allestimento uffici nell'ambito della riorganizzazione e redistribuzione interna degli edifici di competenza provinciale (edificio di Via S. Agata) - 1° stralcio J66F11000040003	22011	070	MCDP	€ 200.000,00	€ 200.000,00
510	Sostituzione di infissi esterni in edifici scolastici	22001	050	TR	€ 99.492,00	€ 99.491,74
				MBOP	€ 100.510,00	
					€ 200.002,00	
528	Lavori vari di manutenzione straordinaria delle sedi degli uffici provinciali anno 2011 - J16F11000100003	22011	070	MCDP	€ 200.000,00	€ 200.000,00
529	Lavori vari di manutenzione straordinaria negli impianti degli uffici provinciali 2011 - J66F11000130003	22011	070	MCDP	€ 50.000,00	€ 50.000,00
561	Lavori vari di manutenzione straordinaria negli edifici scolastici provinciali di Ravenna e Cervia (2011) J56E11000990003	22001	050	MCDP	€ 200.000,00	€ 200.000,00
708	Incarico valutazione sicurezza rischio sismico degli edifici scolastici della sezione di Faenza e Riolo Terme.	22006	250	A	€ 350.000,00	€ 350.000,00
711	Lavori di completamento del LS Ricci Curbastro di Lugo	22001	110	MCDP	€ 180.992,00	€ 180.992,00
712	Incarico valutazione sicurezza rischio sismico degli uffici provinciali della sezione di Faenza.	22016	260	A	€ 65.000,00	€ 65.000,00
715	Lavori di unificazione delle centrali termiche a servizio dei plessi scolastici: I.T.I. Baldini e I.T.G. Morigia di Ravenna	22001	060	TR	€ 177.600,00	€ 177.600,00
				DEV	€ 414.400,00	
					€ 592.000,00	

20 EDILIZIA E PATRIMONIO

Cod. inv.	Descrizione investimento	Cap. Spesa	Art. Spesa	Fonte Fin.	Previsione assestata	Spesa impegnata
717	Interventi finalizzati alla messa in sicurezza e alla prevenzione e riduzione del rischio connesso alla vulnerabilità degli elementi anche non strutturali, degli edifici scolastici : LA "P.Luigi Nervi"- Ravenna - euro 260.000,00; ISt. d'arte "G.Severini" Ravenna euro 143.000,00 IPS " A.Olivetti" -Ravenna- euro 273.000,00; IPS "C.Callegari" -Ravenna- euro 130.000,00	22001	025	TS	€ 806.000,00	€ 806.000,00
724	Lavori di adeguamento alle norme prevenzione incendi e sicurezza in genere della sede del LS Ricci Curbastro di Lugo	22001	20	DEV	€ 260.000,00	-
725	Lavori di adeguamento normativo funzionale aula magna del LS Ricci Curbastro di Lugo	22001	20	DEV	€ 261.381,00	-
726	Lavori di ampliamento sede liceo scientifico R. Curbastro di Lugo (+imp06/987 e 03/1622)	22001	110	DEV	€ 200.000,00	€ 200.000,00
727	Lavori di riqualificazione della Residenza Provinciale di Piazza Caduti Ravenna - sistemazione porticato su Piazza San Francesco	22011	70	DEV	€ 170.000,00	-
728	Lavori di redistribuzione e riqualificazione degli uffici provinciali J66F11000060003	22011	70	DEV	€ 90.000,00	€ 90.000,00
730	Lavori di completamento della riqualificazione funzionale, edilizia e ambientale della Residenza Provinciale di Piazza Caduti Ravenna - 2° stralcio J62B11000060003	22011	70	DEV	€ 31.790,00	€ 31.790,00
734	Contributo a Comune di Faenza per costruzione tensostruttura ad uso sportivo scuole superiori complesso di Faenza	22007	250	A	€ 120.000,00	€ 120.000,00
739	Aria condizionata Sala Nullo Baldini	22011	70	A	€ 20.000,00	€ 20.000,00

€ 4.597.165,00 € 3.390.873,74

26 AMBIENTE

Cod. inv.	Descrizione investimento	Cap. Spesa	Art. Spesa	Fonte Fin.	Previsione assestata	Spesa impegnata
565	Contributi in conto capitale per la realizzazione di opere di tutela della risorsa idrica L.R. 25/99 - Anno 2011	22607	25	TD	€ 50.000,00	€ 50.000,00
737	PIANO DI AZIONE AMBIENTALE PER UN FUTURO SOSTENIBILE 2011-2013 RER	22607	10	TR	€ 1.648.550,00	€ 1.648.550,00

€ 1.698.550,00 € 1.698.550,00

28 CULTURA, SPORT E TEMPO LIBERO

Codice inv.	Descrizione investimento	Cap. Spesa	Art. Spesa	Fonte Fin.	Previsione assestata	Spesa impegnata
692	Piano Museale 2010	22805	025	MCDP	€ 120.000,00	€ 120.000,00
693	Delega per contributi in materia di musei e beni culturali L.R. 18/2000 - Piano museale 2011	22817	010	TR	€ 181.000,00	€ 90.000,00
718	Piano Museale 2011	22805	025	MBOP	€ 82.445,00	€ 82.445,00
				DEV	€ 25.484,00	€ 25.484,00
				RE	€ 12.071,00	€ 12.071,00
					€ 421.000,00	€ 330.000,00

30 FORMAZIONE

Codice inv.	Descrizione investimento	Cap. Spesa	Art. Spesa	Fonte Fin.	Previsione assestata	Spesa impegnata
695	CONTRIBUTI A COMUNI PER SPESE DI INVESTIMENTO L.R. 26/2001 ART.3 COMMA 1A)	23207	10	TR	€ 150.000,00	

€ 150.000,00 € -

PROSPETTO DI CONCILIAZIONE (ENTRATE)

	ACCERTAMENTI FINANZIARI DI COMPETENZA	RISCONTI PASSIVI		RATEI ATTIVI		ALTRE RETTIFICHE DEL RISULTATO FINANZIARIO	AL CONTO ECONOMICO		NOTE	AL CONTO DEL PATRIMONIO				
		INIZIALI (+)	FINALI (-)	INIZIALI (-)	FINALI (+)		RIF.C.E.	(1E+2E-3E-4E+5E+/-6E)		RIF.C.P. ATTIVO		RIF. C.P. PASSIVO		
	(1E)	(2E)	(3E)	(4E)	(5E)	(6E)		(7E)						
TITOLO I ENTRATE TRIBUTARIE														
1) Imposte (Tit. I - cat.1)	36.047.615,71						A 1	36.047.615,71						
2) Tasse (Tit. I - cat. 2)	131.584,05						A 1	131.584,05						
3) Tributi speciali (Tit.I cat.3)	0,00						A 1	0,00						
Totale entrate tributarie	36.179.199,76	0,00	0,00	0,00	0,00		A 1	36.179.199,76			C I	-	D II	-
TITOLO II TRASFERIMENTI														
1) da Stato (Tit. II - cat.1)	300.205,88						A 2	300.205,88						
2) da regione (Tit. II - cat.2)	6.164.684,07						A 2	6.164.684,07						
3) da regione per funzioni delegate(Tit. II - cat.3)	13.669.831,64						A 2	13.669.831,64						
4) da org. Comunitari e internazionali (Tit. II - cat.4)	4.053.538,34						A 2	4.053.538,34						
5) da altri enti settore pubblico (Tit. II - cat.5)	603.211,71						A 2	603.211,71						
Totale entrate da trasferimenti	24.791.471,64	0,00	0,00	0,00	0,00			24.791.471,64			C I	-	D II	-
TITOLO III ENTRATE						(NOTA 1)								
1) Proventi servizi pubblici (Tit. III - cat.1)	18.392,98						A3	18.392,98						
2) Proventi gestione patrimoniale (Tit. III - cat.2)	449.579,20						A4	449.579,20						
3) Proventi finanziari (Tit.III - cat.3)														
- Interessi su depositi, crediti, ecc.	476.731,68						D20	476.731,68						
- Interessi su capitale conferito ad aziende speciali e partecipate	0,00						C18	0,00						
4) Proventi per utili da aziende speciali e partecipate, dividendi di società (Tit. III - cat.4)	623.121,52						C17	623.121,52						
5) Proventi diversi (Tit. III - cat.5)	2.680.419,18					95.780,86	A5	2.776.200,04						
Totale entrate extratributarie	4.248.244,56	0,00	0,00	0,00	0,00	95.780,86		4.344.025,42			C I	-	D II	-

PROSPETTO DI CONCILIAZIONE (ENTRATE)

	ACCERTAMENTI FINANZIARI DI COMPETENZA	RISCONTI PASSIVI		RATEI ATTIVI		ALTRE RETTIFICHE DEL RISULTATO FINANZIARIO	AL CONTO ECONOMICO		NOTE	AL CONTO DEL PATRIMONIO		
		INIZIALI (+)	FINALI (-)	INIZIALI (-)	FINALI (+)		RIF.C.E.	(1E+2E-3E-4E+5E+/-6E)		RIF.C.P. ATTIVO	RIF. C.P. PASSIVO	
	(1E)	(2E)	(3E)	(4E)	(5E)	(6E)		(7E)				
TITOLO VI <u>SERVIZI PER CONTO TERZI</u>	6.858.314,91									B II (3e)	-	(NOTA 6)
<u>TOTALE GENERALE</u>	105.604.160,97											
- insussistenze del passivo							E22	550.497,87	(NOTA 7)			
- sopravvenienze attive							E23	824.019,45	(NOTA 8)			
- Incrementi di immobilizzazioni per lavori interni (costi capitalizzati)							A7		(NOTA 9)	A I 1)	-	
- Variazioni nelle rimanenze di prodotti in corso di lavorazione etc.							A8			B I		

NOTE

- (1) - tra le altre rettifiche del risultato finanziario va considerata l'IVA a debito, compresa negli accertamenti finanziari del titolo III "Entrate Extratributarie " per attività in regime d'impresa; l'ammontare dell'IVA per fatture da emettere va riportato nel passivo del conto del patrimonio alla voce "Debiti per IVA" (C III), costituendo un debito verso l'erario a fronte del credito accertato al lordo d'IVA;
- (2) - quando viene realizzata una plusvalenza (ad esempio per un provento da alienazione maggiore del valore netto risultante dal conto del patrimonio). Il valore relativo è portato in aumento nel conto economico (E 24); quando viene realizzata una minusvalenza il valore relativo è portato in diminuzione nel conto economico (E 26);
- (3) - quando viene alienato un bene il valore risultante dal conto del patrimonio va indicato in detrazione;.
- (4) - va indicato il totale dei trasferimenti di capitali da Stato, regioni, province, comuni, aziende speciali, partecipate ed altre.
- (5) - proventi accertati per concessioni di edificare, per la quota finalizzata a spese correnti (sino al 30 % del valore di 1E);
- (6) - va indicata la somma rimasta da riscuotere da terzi in conto competenza finanziaria;
- (7) - trattasi di minori debiti (minori residui passivi del conto del bilancio);
- (8) - trattasi di maggiori crediti (maggiori residui attivi del conto del bilancio).
- (9) - i costi capitalizzati sono costituiti da quella parte di costi (sostenuti tra le spese "correnti" nel Titolo I) per la produzione in economia di valori da porre, dal punto di vista economico, a carico di più esercizi: esempi di costi capitalizzati sono costituiti da manutenzioni straordinarie effettuate da personale dell'ente, dalla produzione diretta di software applicativo: a fine esercizio è necessario rilevare queste entità, contabilizzarle nell'attivo patrimoniale con il sistema

PROSPETTO DI CONCILIAZIONE (SPESE)

	IMPEGNI FINANZIARI DI COMPETENZA	RISCONTI ATTIVI		RATEI PASSIVI		ALTRE RETTIFICHE DEL RISULTATO FINANZIARIO	AL CONTO ECONOMICO		NOTE	AL CONTO DEL PATRIMONIO				
		INIZIALI (+)	FINALI (-)	INIZIALI (-)	FINALI (+)		RIF.C.E.	(1S+2S-3S+4S-5S-6S)		RIF.C.P. ATTIVO		RIF. C.P. PASSIVO		
	(1S)	(2S)	(3S)	(4S)	(5S)	(6S)		(7S)						
TITOLO I SPESE CORRENTI						(nota 1)								
1) personale	18.209.982,14						B9	18.209.982,14			-		-	
2) acquisti di beni di consumo e/o di materie prime	449.732,00					112.767,88	B10	562.499,88			-		-	
3) prestazioni di servizi	22.294.264,61	0,00	0,00	0,00	0,00	623.102,71	B12	22.917.367,32			-		-	
4) utilizzo di beni di terzi	409.989,92	0,00	0,00	0,00	0,00	0,00	B13	409.989,92			-		-	
5) trasferimenti di cui	-										-		-	
- Stato							B14	0,00			-		-	
- regione							B14	0,00			-		-	
- province e città metropolitane							B14	0,00			-		-	
- comuni ed unioni di comuni						0,00	B14	0,00			-		-	
- comunità montane							B14	0,00			-		-	
- aziende speciali e partecipate	754.121,89					0,00	C19	754.121,89			-		-	
- altri	8.962.322,85					48.804,35	B14	9.011.127,20			-		-	
6) Interessi passivi ed oneri finanziari diversi	4.907.172,18						D21	4.907.172,18			-		-	
7) Imposte e tasse	1.376.013,02						B15	1.376.013,02			-		-	
8) Oneri straordinari della gestione corrente	42.629,10					0,00	E28	42.629,10			-		-	
Totale spese correnti	57.406.227,71	0,00	-	0	0	784.674,94		58.190.902,65			C II	-	D I	-
TITOLO II SPESE IN CONTO CAPITALE														
1) acquisizioni di beni immobili	9.706.556,48													
a) pagamenti eseguiti	215.736,53								(nota 2)	A	215.736,53			
b) somme rimaste da pagare	9.490.819,95								(nota 3)	D	9.490.819,95	E	9.490.819,95	
2) espropri e servitù onerose	0,00													
a) pagamenti eseguiti	0,00									A				
b) somme rimaste da pagare	0,00									D				
3) acquisto di beni specifici per realizzazioni in economia	0,00													
a) pagamenti eseguiti	0,00									A				
b) somme rimaste da pagare	0,00									D				
4) utilizzo di beni di terzi per realizzazioni in economia	0,00													
a) pagamenti eseguiti	0,00									A				
b) somme rimaste da pagare	0,00									D		E	-	
5) acquisizioni di beni mobili, macchine ed attrezzature tecnico-scientifiche di cui	882.346,00													
a) pagamenti eseguiti	144.677,24						B14	0,00		A	144.677,24			

PROSPETTO DI CONCILIAZIONE (SPESE)

	IMPEGNI FINANZIARI DI COMPETENZA (1S)	RISCONTI ATTIVI		RATEI PASSIVI		ALTRE RETTIFICHE DEL RISULTATO FINANZIARIO (6S)	AL CONTO ECONOMICO		NOTE	AL CONTO DEL PATRIMONIO				
		INIZIALI (+) (2S)	FINALI (-) (3S)	INIZIALI (-) (4S)	FINALI (+) (5S)		RIF.C.E.	(1S+2S-3S+4S-5S-6S) (7S)		RIF.C.P. ATTIVO		RIF. C.P. PASSIVO		
- variazioni nelle rimanenze di materie prime e/o di beni di consumo							B11	-			B I			
- Quote di ammortamento dell'esercizio							B16	6.388.424,42	(nota 6)		A			
- Accantonamento per svalutazione crediti							E27	-	(nota7)		A III 4			
- Insussistenze dell'attivo							E25	1.496.985,57	(nota 8)					

NOTE

- (1) - tra le rettifiche del risultato finanziario va considerata l'IVA a credito, compresa negli impegni finanziari del titolo I "Spese correnti " per attività in regime d'impresa; l'ammontare dell'IVA per fatture da rivere o registrate in sospensione d'IVA va riportato nell'attivo del conto del patrimonio alla voce "Crediti per IVA" (B II A) costituendo un credito verso l'erario a fronte del debito accertato al lordo d'IVA per spese di funzionamento.
- (2) - l'importo corrispondente ai pagamenti in conto competenza del Titolo II "Spese in conto capitale" va riferito in aumento alla specifica "IMMOBILIZZAZIONE" dell'attivo, analogamente va operato per i pagamenti in conto residui.
- (3) - l'importo corrisponde alle somme rimaste da pagare in conto competenza del Titolo II "Spese in conto capitale" vale a dire che le somme da conservare nel conto finanziario della competenza a residuo passivo vanno nell'attivo riferite in aumento al conto d'ordine "Opere da realizzare" e nel passivo riferite in aumento al conto d'ordine "Impegni per opere da realizzare". I pagamenti disposti per spese del Titolo II "Spese in conto Capitale" , in conto residui esercizi precedenti vanno riferiti in diminuzione nell'attivo e nel passivo ai suddetti conti d'ordine.
- (4) - l'importo impegnato dell'intervento "concessioni di crediti ed anticipazioni" va riferito in aumento alla voce dell'Attivo A III 2 "Crediti verso partecipate", ove la concessione di crediti ed anticipazioni riguardi aziende speciali, controllate e collegate, va riferito in aumento alla voce B II dell'Attivo "Crediti" negli alti casi.
- (5) - va indicata la somma rimasta da pagare a terzi in conto competenza finanziaria.
- (6) - l'ammortamento dell'esercizio 7S va portato ad incremento del Fondo d'ammortamento e quindi in diminuzione del corrispondente valore dell'attivo (A).
- (7) - l'importo accantonato per svalutazione crediti che non può costituire impegno nel conto del bilancio va riferito nel conto del patrimonio in diminuzione all'attivo alla voce "immobilizzazioni finanziarie - crediti di dubbia esigibilità", nel caso di accertata effettiva inesigibilità di importi dell'attivo del Conto del patrimonio "Immobilizzazioni finanziarie - crediti di dubbia esigibilità" è possibile utilizzare l'accantonamento per "Fondo svalutazione crediti" con le modalità previste dal Regolamento di contabilità dell'ente.
- (8) - Minori crediti (minori residui attivi del conto del bilancio).

Ravenna, li _____

Il Segretario

Il responsabile del servizio finanziario

Il legale rappresentante dell'ente



CONTO ECONOMICO 2011

	Importi parziali	Importi totali	Importi complessivi
A) <u>PROVENTI DELLA GESTIONE</u>			
1) Proventi tributari	36.179.199,76		
2) Proventi da trasferimenti	24.791.471,64		
3) Proventi da servizi pubblici	18.392,98		
4) Proventi da gestione patrimoniale	449.579,20		
5) Proventi da rimborsi e recuperi	2.776.200,04		
6) Proventi da concessioni di edificare	0,00		
7) Incrementi di immobiliz.per lavori interni	0,00		
8) Variazioni nelle rimanenze di prodotti in corso di lavorazione,ecc.(+/-)	0,00		
Totale proventi della gestione (A)		64.214.843,62	
B) <u>COSTI DELLA GESTIONE</u>			
9) Personale	18.209.982,14		
10) Acquisto di materie prime e/o beni di consumo	562.499,88		
11) Variaz.ni rimanenze materie prime e/o beni di consumo	0,00		
12) Prestazione di servizi	22.917.367,32		
13) Godimento beni di terzi	409.989,92		
14) Trasferimenti	9.011.127,20		
15) Imposte e tasse	1.376.013,02		
16) Quota di ammortamento d'esercizio	6.388.424,42		
Totale costi di gestione (B)		58.875.403,90	
RISULTATO DELLA GESTIONE (A-B)		5.339.439,72	
C) <u>PROVENTI E ONERI DA AZIENDE SPECIALI E PARTECIPATE</u>			
17) Utili	623.121,52		
18) Interessi su capitale di dotazione	0,00		
19) Trasferimenti ad aziende speciali e partecipate	754.121,89		
Totale (C) (17+18-19)		-131.000,37	
RISULTATO DELLA GESTIONE OPERATIVA (A-B+/-C)			5.208.439,35
D) <u>PROVENTI ED ONERI FINANZIARI</u>			
20) Interessi attivi	476.731,68		
21) Interessi passivi:			
- su mutui e prestiti	4.907.172,18		
- su obbligazioni	0,00		
- per altre cause	0,00		
Totale (D) (20-21)		-4.430.440,50	-4.430.440,50
E) <u>PROVENTI ED ONERI STRAORDINARI</u>			
Proventi			
22) Insussistenze del passivo	550.497,87		
23) Sopravvenienze attive	824.019,45		
24) Plusvalenze patrimoniali	9.992,00		
Totale Proventi (e.1) (22+23+24)		1.384.509,32	
Oneri			
25) Insussistenze dell'attivo	1.496.985,57		
26) Minusvalenze patrimoniali	0,00		
27) Accantonamento per svalutazione crediti	0,00		
28) Oneri straordinari	42.629,10		
Totale oneri (e.2) (25+26+27+28)		1.539.614,67	
Totale (E) (e.1 - e.2)		-155.105,35	-155.105,35
RISULTATO ECONOMICO DELL'ESERCIZIO (A-B+/-C+/-D+/-E)			622.893,50

Il Segretario

Il legale rappresentante dell'ente

Il responsabile del servizio finanziario

Ravenna,

CONTO DEL PATRIMONIO 2011 - ATTIVO

	Importi parziali	Consistenza iniziale	Variazioni da c/finanziario		Variazioni da altre cause		Consistenza finale
			+	-	+	-	
A							
AI							
IMMOBILIZZAZIONI							
Immobilizzazioni immateriali							
1 Costi pluriennali capitalizzati <i>(f.do amm. in detraz.)</i>		2.191.037,71	328.081,58	0,00	2.642.170,46	1.557.843,04	3.603.446,71
		<i>17.445.655,91</i>	<i>0,00</i>	<i>0,00</i>	<i>1.557.843,04</i>	<i>0,00</i>	<i>19.003.498,95</i>
2 Manutenzioni straordinarie immobili non di proprietà <i>(f.do amm. in detraz.)</i>		0,00	0,00	0,00	0,00	0,00	0,00
		<i>0,00</i>	<i>0,00</i>	<i>0,00</i>	<i>0,00</i>	<i>0,00</i>	<i>0,00</i>
3 Software <i>(f.do amm. in detraz.)</i>		0,00	0,00	0,00	0,00	0,00	0,00
		<i>0,00</i>	<i>0,00</i>	<i>0,00</i>	<i>0,00</i>	<i>0,00</i>	<i>0,00</i>
4 Progettazioni <i>(f.do amm. in detraz.)</i>		0,00	0,00	0,00	0,00	0,00	0,00
		<i>0,00</i>	<i>0,00</i>	<i>0,00</i>	<i>0,00</i>	<i>0,00</i>	<i>0,00</i>
<i>Totale</i>		2.191.037,71	328.081,58	0,00	2.642.170,46	1.557.843,04	3.603.446,71
AII							
Immobilizzazioni materiali							
1 Beni demaniali <i>(f.do amm. in detraz.)</i>		288,49	531.470,25	0,00	4.773.677,63	2.463.509,95	96.736.277,82
		<i>93.894.639,89</i>	<i>0,00</i>	<i>0,00</i>	<i>2.463.798,44</i>		<i>19.605.313,10</i>
2 Terreni (patrimonio indisponibile)		347.645,12	4.716,31	0,00	0,00	0,00	352.361,43
3 Terreni (patrimonio disponibile)		8.641,50	0,00	0,00	0,00	0,00	8.641,50
4 Fabbricati (patrim. indisponibile) <i>(f.do amm. in detraz.)</i>		34.227.623,00	33.999,24	0,00	1.072.781,60	1.508.703,34	33.825.700,50
		<i>14.955.707,16</i>	<i>0,00</i>	<i>0,00</i>	<i>1.508.703,33</i>	<i>0,00</i>	<i>16.464.410,49</i>
5 Fabbricati (patrim. disponibile) <i>(f.do amm. in detraz.)</i>		76.921,90	0,00	0,00	0,00	4.195,74	72.726,16
		<i>62.936,10</i>	<i>0,00</i>	<i>0,00</i>	<i>4.195,74</i>	<i>0,00</i>	<i>67.131,84</i>
6 Macchinari, attrezzature, impianti <i>(f.do amm. in detraz.)</i>		438.098,52	318.862,69	0,00	25.656,01	255.082,22	527.535,00
		<i>1.266.741,02</i>	<i>0,00</i>	<i>0,00</i>	<i>256.234,22</i>	<i>90,45</i>	<i>1.522.884,79</i>
7 Attrezzature e sistemi informatici <i>(f.do amm. in detraz.)</i>		304.212,69	112.699,87	0,00	16.660,38	199.069,40	234.503,54
		<i>2.533.296,76</i>	<i>0,00</i>	<i>0,00</i>	<i>199.405,39</i>	<i>40.387,52</i>	<i>2.692.314,63</i>
8 Automezzi e motomezzi <i>(f.do amm. in detraz.)</i>		323.028,18	165.990,97	0,00	16.489,74	193.940,69	311.568,20
		<i>2.922.650,13</i>	<i>0,00</i>	<i>0,00</i>	<i>193.940,69</i>	<i>58.688,46</i>	<i>3.057.902,36</i>

CONTO DEL PATRIMONIO 2011 - ATTIVO

	Importi parziali	Consistenza iniziale	Variazioni da c/finanziario		Variazioni da altre cause		Consistenza finale
			+	-	+	-	
3 Titoli (investimenti a medio e lungo t.)		0,00	0,00	0,00	0,00	0,00	0,00
4 Crediti di dubbia esigibilità (f.do sval.cred. in detraz.)		0,00	0,00	0,00	0,00	0,00	0,00
5 Crediti per depositi cauzionali		22.341,76	8.603,02	8.603,02	0,00	0,00	22.341,76
<i>Totale</i>		23.314.706,73	8.603,02	8.603,02	0,00	31.293,68	23.283.413,05
<i>Totale immobilizzazioni</i>		182.774.529,32	7.202.271,53	8.603,02	8.586.282,71	14.984.398,89	183.570.081,65
B	ATTIVO CIRCOLANTE						
BI	Rimanenze						
		0,00	0,00	0,00	0,00	0,00	0,00
	<i>Totale</i>	0,00	0,00	0,00	0,00	0,00	0,00
BII	Crediti						
1	Verso contribuenti	5.869.582,89	36.188.613,13	36.901.286,65	0,00	0,00	5.156.909,37
2	Verso enti del settore pubblico allargato:						
	a) Stato - correnti	5.395.580,26	300.205,88	305.028,27	0,00	0,00	5.390.757,87
	- capitale	1.895.192,99	1.291.535,96	271.344,86	0,00	0,00	2.915.384,09
	b) Regione - correnti	13.920.467,28	19.834.515,71	18.987.552,05	0,00	0,00	14.767.430,94
	- capitale	35.870.724,57	10.189.326,73	8.654.444,76	214.189,40	0,00	37.619.795,94

CONTO DEL PATRIMONIO 2011 - ATTIVO

	Importi parziali	Consistenza iniziale	Variazioni da c/finanziario		Variazioni da altre cause		Consistenza finale
			+	-	+	-	
c) Altri - correnti		1.390.018,03	4.656.750,05	976.544,42	0,00	0,00	5.070.223,66
- capitale		5.551.951,76	385.463,03	371.149,21	0,00	0,00	5.566.265,58
3 Verso debitori diversi:							
a) verso utenti di servizi pubblici		2.562,21	18.392,98	20.895,88	0,00	0,00	59,31
b) verso utenti di beni patrimoniali		236.805,46	449.579,20	475.765,57	0,00	0,00	210.619,09
c) verso altri - correnti		1.664.690,98	3.780.272,38	3.918.326,67	0,00	0,00	1.526.636,69
- capitale		0,00	0,00	0,00	0,00	0,00	0,00
d) da alienazioni patrimoniali		968.650,69	9.992,00	959.230,69	0,00	0,00	19.412,00
e) per somme corrisposte c/terzi		1.755.692,88	6.849.711,89	5.472.111,99	0,00	0,00	3.133.292,78
4 Crediti per IVA		0,00	0,00	0,00	0,00	0,00	0,00
5 Per depositi:							
a) banche		12.081.634,45	0,00	589.102,94	0,00	0,00	11.492.531,51
b) Cassa DD PP		17.380.569,99	6.878.937,00	5.298.253,59	502.135,94	0,00	19.463.389,34
<i>Totale</i>		103.984.124,44	90.833.295,94	83.201.037,55	716.325,34	0,00	112.332.708,17
BIII Attività finanz. che non costituiscono immobilizzi							

CONTO DEL PATRIMONIO 2011 - ATTIVO

	Importi parziali	Consistenza iniziale	Variazioni da c/finanziario		Variazioni da altre cause		Consistenza finale
			+	-	+	-	
1 Titoli		11.496.593,39	18.996.929,13	21.995.222,52	0,00	0,00	8.498.300,00
<i>Totale</i>		11.496.593,39	18.996.929,13	21.995.222,52	0,00	0,00	8.498.300,00
BIV							
Disponibilità liquide							
1 Fondo di cassa		24.060.073,84	103.161.474,10	98.732.613,05	0,00	0,00	28.488.934,89
2 Depositi bancari		0,00	0,00	0,00	0,00	0,00	0,00
<i>Totale</i>		24.060.073,84	103.161.474,10	98.732.613,05	0,00	0,00	28.488.934,89
<i>Totale attivo circolante</i>		139.540.791,67	212.991.699,17	203.928.873,12	716.325,34	0,00	149.319.943,06
C							
RATEI E RISCONTI							
CI Ratei attivi		0,00	0,00	0,00	0,00	0,00	0,00
CII Risconti attivi		0,00	0,00	0,00	0,00	0,00	0,00
<i>Totale ratei e risconti</i>		0,00	0,00	0,00	0,00	0,00	0,00
<i>Totale dell'attivo A+B+C</i>		322.315.320,99	220.193.970,70	203.937.476,14	9.302.608,05	14.984.398,89	332.890.024,71

CONTO DEL PATRIMONIO 2011 - ATTIVO

	Importi parziali	Consistenza iniziale	Variazioni da c/finanziario		Variazioni da altre cause		Consistenza finale
			+	-	+	-	
CONTI D'ORDINE							
D	Opere da realizzare	104.503.647,14	20.203.307,25	21.486.361,41	0,00	0,00	103.220.592,98
E	Beni conferiti in aziende speciali	0,00	0,00	0,00	0,00	0,00	0,00
F	Beni di terzi	198.486.864,23	0,00	0,00	77.941.280,59	69.453.288,34	206.974.856,48
G	Accertamenti beni in corso di alienazione	0,00	0,00	0,00	0,00	0,00	0,00
<i>Totale conti d'ordine</i>		302.990.511,37	20.203.307,25	21.486.361,41	77.941.280,59	69.453.288,34	310.195.449,46

CONTO DEL PATRIMONIO 2011 - PASSIVO

	Importi parziali	Consistenza iniziale	Variazioni da c/finanziario		Variazioni da altre cause		Consistenza finale
			+	-	+	-	
A	PATRIMONIO NETTO						
AI	Netto patrimoniale	1.340.150,46	0,00	0,00	622.893,50	0,00	1.963.043,96
All	Netto da beni demaniali	53.027.478,96	0,00	0,00	0,00	0,00	53.027.478,96
	<i>Totale patrimonio netto</i>	54.367.629,42	0,00	0,00	622.893,50	0,00	54.990.522,92
B	CONFERIMENTI						
BI	Conferimenti da trasfer. in c/capitale						
1	Conferimenti per ritrasferimenti a terzi	12.405.925,36	8.332.363,50	5.996.792,51	0,00	0,00	14.741.496,35
2	Conferimenti per capitalizzazione ente	79.814.800,23	3.533.962,22	1.174.455,36	0,00	0,00	82.174.307,09
BII	Conferimenti da concessioni di edificare	0,00	0,00	0,00	0,00	0,00	0,00
	<i>Totale conferimenti</i>	92.220.725,59	11.866.325,72	7.171.247,87	0,00	0,00	96.915.803,44
C	DEBITI						
CI	Debiti di finanziamento:						
	1) per finanziamenti a breve termine	0,00	0,00	0,00	0,00	0,00	0,00
	2) per mutui e prestiti	77.089.271,31	6.878.937,00	4.372.122,03	0,00	0,00	79.596.086,28

CONTO DEL PATRIMONIO 2011 - PASSIVO

	Importi parziali	Consistenza iniziale	Variazioni da c/finanziario		Variazioni da altre cause		Consistenza finale
			+	-	+	-	
DII	Risconti passivi	0,00	0,00	0,00	0,00	0,00	0,00
	<i>Totale ratei e risconti</i>	0,00	0,00	0,00	0,00	0,00	0,00
	<i>Totale del passivo A+B+C+D</i>	322.315.320,99	90.082.255,41	80.130.445,19	622.893,50	0,00	332.890.024,71
CONTI D'ORDINE							
E	Impegni opere da realizzare	104.503.647,14	20.203.307,25	21.486.361,41	0,00	0,00	103.220.592,98
F	Conferimenti in aziende speciali	0,00	0,00	0,00	0,00	0,00	0,00
G	Beni di terzi	198.486.864,23	0,00	0,00	77.941.280,59	69.453.288,34	206.974.856,48
H	Beni in corso di alienazione	0,00	0,00	0,00	0,00	0,00	0,00
	<i>Totale conti d'ordine</i>	302.990.511,37	20.203.307,25	21.486.361,41	77.941.280,59	69.453.288,34	310.195.449,46

Ravenna, li _____

Il segretario

Il responsabile del
servizio finanziario

Il legale rappresentante
dell'ente

Timbro
dell'ente

Note:

- (1) CENTURIA A.I.R. - Fusione per incorporazione dell'AGENZIA POLO CERAMICO Soc. Cons. a r.l. in CENTURIA R.I.T. soc. cons a r.l. deliberato dal Consiglio Provinciale con atto n. 55 del 05/07/2011. Alla Provincia di Ravenna che possedeva una quota di €. 3.524,00 nell'Agenzia Polo Ceramico, corrispondente al 20,02% del capitale sociale, è stata assegnata una quota di €. 22.025,00 che si è andata ad aggiungere a quella già posseduta della incorporante Centura Rit pari a €. 7.500,00 per un totale di €. 29.525,00.
- (2) CONSORZIO AGRIPORT - Scioglimento della società approvato dall'Assemblea dei soci in data 27/11/2011 e precedentemente discussa in Consiglio Provinciale con deliberazione n. 55 del 18/05/2010. Il residuo patrimoniale è stato ripartito pro-quota fra i soci. Alla Provincia di Ravenna è stato rimborsato l'importo di €. 350,44.
- (3) START ROMAGNA SpA - Con deliberazione del Consiglio Provinciale n. 64 del 13/09/2011 è stata approvata la fusione per incorporazione delle società AVM SpA di Forlì, ATM SpA di Ravenna e TRAM SERVIZI SpA di Rimini (società incorporande) in Start Romagna Spa (società incorporante). Con la fusione per incorporazione l'intero compendio patrimoniale delle tre società incorporande è confluito in Start Romagna, la quale ha aumentato il proprio capitale annullando però il valore contabile delle quote di partecipazione riferite alle società incorporate. L'atto di fusione ha effetto dall'1/1/2012.
- (4) AERADRIA Spa - E' terminata nel 2011 l'operazione di un aumento di capitale sociale deliberata nel 2008. Il capitale sociale di Aeradria passa da 7.120.000,00 a 13.260.740,00 euro. La Provincia di Ravenna non ha partecipato all'aumento di capitale ai sensi della deliberazione n. 414 del 3/9/2008. La quota della Provincia di Ravenna è passata dal 2,21 al 1,18%. Per effetto della perdita di esercizio subita nel 2010 il patrimonio netto della società si è ridotto di oltre un terzo del capitale sociale a €. 3.708.956,03. In maggio del 2011 Aeradria ha deliberato un nuovo aumento di capitale sociale scindibile per un importo complessivo di 6 milioni di euro. Con Deliberazione del Consiglio Provinciale n. 66 del 13/09/2011 la Provincia di Ravenna ha deciso di non partecipare all'operazione.
- (5) F.E.R. Srl e FER TRASPORTI Srl - Con deliberazione del Consiglio provinciale n. 99 del 29/11/2011 è stata approvato il Progetto unitario di scissione/fusione di FER con la società A.T.C. SpA. Tale operazione prevede due fasi: nella prima fase, avvenuta nel 2011, è stata attuata la scissione parziale e proporzionale della società FER SRL, in FER TRASPORTI SRL; la seconda fase, da attuarsi nel 2012, prevede la fusione per unione tra le società "A.T.C. S.P.A" e FER TRASPORTI SRL. Contestualmente all'operazione di scissione vi è stato anche un aumento di capitale sociale di FER SRL da parte del socio di maggioranza Regione Emilia Romagna. A seguito di tale aumento il capitale sociale di FER SRL è passato da 45.290.888,00 a 54.991.430,00 euro, e il patrimonio netto è passato a 56.533.699,00 euro. La quota della Provincia è scesa da 0,10% a 0,08%. Al termine dell'operazione di scissione la quota di partecipazione in FER SRL è pari a €. 1.232,65 e quella in FER TRASPORTI a €. 43.957,35.
- (6) CEPIM SpA - E' in corso la dismissione della società ai sensi della deliberazione del Consiglio provinciale n. 117 del 17/11/2009.
- (7) FONDAZIONE CENTRO RICERCHE MARINE - Riduzione del capitale sociale per perdite subite nell'esercizio 2009. La quota di partecipazione della Provincia passa a 33.157,07 corrispondente al 6,80%
- (8) CONSORZIO DEL PARCO DEL DELTA DEL PO - CONSORZIO DEL PARCO DELLA VENA DEL GESSO - ai sensi della deliberazione regionale n. 33 del 22/12/2011, a decorrere dal 01/01/2012 gli Enti di gestione per i parchi e la Biodiversità subentrano nei rapporti giuridici attivi e passivi dei Consorzi di gestione dei Parchi regionali, i quali dalla medesima data sono posti in liquidazione.
- (9) AUTORITA' D'AMBITO - Ai sensi della L.R. n. 23 del 23/12/2011 dall'1/1/2012 è stata istituita la nuova Agenzia territoriale dell'Emilia-Romagna per i servizi idrici e rifiuti, che è subentrata nei rapporti giuridici dell'Autorità d'ambito, che dalla medesima data è stata soppressa e posta in liquidazione.