



**PROVINCIA DI RAVENNA**

Assessorato Bilancio e  
Programmazione Finanziaria

**BILANCIO 2011 / 2013**

*Volume secondo*

**BILANCIO DI PREVISIONE 2011  
BILANCIO PLURIENNALE 2011 / 2013**

## ENTRATE

### *Premessa*

Il perdurare della situazione di generale stagnazione economica, che ha preso avvio nell'autunno del 2008 quando emersero i primi segni della crisi che avrebbe travolto i mercati internazionali, non consente tuttora di delineare una prospettiva di ripresa sia a livello nazionale che locale. Dopo la crisi americana, l'effetto domino ha travolto le economie di tutto il mondo comprese quelle europee tanto da indurre molti paesi comunitari a rigide manovre per la correzione dei propri conti pubblici soprattutto dopo il "default" della Grecia della scorsa estate e la recente grave crisi dell'Irlanda. La situazione italiana riflette gli stessi segnali di sofferenza e l'economia reale stenta a riprendersi anche a causa della totale assenza di politiche di sviluppo e di rilancio degli investimenti ai fini di una significativa ripresa occupazionale e quindi di rilancio della produzione e dei consumi. La manovra economica estiva approvata con il d.l. n. 78/2010, resa definitiva con la conversione nella legge n. 122, comportando una drastica riduzione della spesa pubblica con tagli lineari indifferenziati, colpisce in modo particolare gli enti locali che dal 2011 subiranno una ulteriore forte contrazione dei trasferimenti statali, che si aggiunge alle decurtazioni già operate negli ultimi anni. Inevitabili le ripercussioni sulle politiche sia sociali che di investimento da parte delle realtà locali e sull'entità e qualità dei servizi offerti alla comunità. Su una manovra di complessivi 25miliardi di euro, la riduzione della spesa è stimata in 15miliardi mentre il resto dovrebbe derivare da maggiori entrate. Dei 15miliardi di riduzione della spesa, più del 60% è costituito dai tagli alle autonomie locali mentre una percentuale molto modesta deriva dalla riduzione della spesa dei Ministeri e una parte consistente dai risparmi di spesa sul personale del settore pubblico.

Quello di seguito riportato è il quadro della manovra correttiva sui trasferimenti per i prossimi esercizi:

<b>D.L. 78/2010 Riduzioni di spesa agli enti territoriali e locali:</b>		
<b>Enti</b>	<b>2011</b>	<b>2012</b>
Regioni S.O.	4.000	4.500
Regioni S.S.	500	1.000
Province	300	500
Comuni	1.500	2.500
	-----	-----
<b>Totale</b>	<b>6.300</b>	<b>8.500</b>
	=====	=====

*(dati espressi in milioni di euro)*

E' del 9 dicembre scorso, la pubblicazione del decreto sulla percentuale di riduzione dei trasferimenti imposti alle province in modo da poter quantificare con esattezza il taglio che sarà operato sulle spettanze 2011. Per le province il taglio sarà del 22,934% rispetto alle assegnazioni 2010, (per i

comuni la riduzione sarà pari all'11,722%), escludendo dalla base di calcolo le somme restituite dallo Stato a titolo di addizionale sui consumi di energia elettrica versata nel 2004 per errore dai soggetti grossisti all'erario anziché alle province. E' chiaro che tale criterio di riparto penalizza gli enti che hanno ancora trasferimenti erariali di una certa consistenza, non avendo ancora raggiunto una piena autonomia finanziaria con le entrate proprie, mentre sugli enti che hanno trasferimenti di lieve entità l'impatto della manovra è nullo. Pertanto le differenze fra le province sui tagli nascono dal diverso peso che i trasferimenti statali esercitano sui singoli bilanci. Per quanto riguarda la provincia di Ravenna, il taglio ammonta a 437mila euro. La legge di stabilità 2011 n. 220 emanata il 13 dicembre scorso, consolida le misure restrittive della manovra estiva con l'introduzione di alcune novità in tema di patto di stabilità e le consistenti restrizioni agli investimenti in considerazione della limitazione imposta al potere di indebitamento. Nel triennio 2011-2013 non si potranno infatti contrarre nuovi prestiti se l'indicatore previsto dall'art. 204 del d.lgs. n. 267/00 supera il tetto dell'8% delle entrate correnti del rendiconto del penultimo anno precedente. Attualmente il parametro è pari al 15%, valore originariamente fissato al 25%. In molti enti non si potrà praticamente più procedere a finanziare mediante indebitamento nuovi investimenti anche in considerazione che, oltre alla riduzione della percentuale, sul raggiungimento del limite incide anche la generale progressiva diminuzione delle entrate correnti. Inoltre la legge di stabilità, all'art. 1, comma 123, consolida il blocco degli aumenti dei tributi stabilendo che la sospensione del potere di aumentare le entrate tributarie opera sino all'attuazione del federalismo fiscale. In considerazione dei contenuti della bozza del decreto sul federalismo approvata la scorsa estate il blocco si estenderà a tutto il 2013, limitazione che opera dal 2008 per disposizione del d.l. 93/2008.

Il quadro generale di riferimento in cui si inserisce il bilancio 2011 è in generale caratterizzato da molti elementi di incertezza sia di natura politica che economica mentre si attende l'attuazione del federalismo fiscale che presenta peraltro aspetti non ancora chiari e definiti sui meccanismi di funzionamento.

In tale contesto l'andamento delle entrate che compongono la parte corrente del bilancio della provincia, direttamente legata all'andamento dell'economia reale ed ai consumi, non può che riflettere la congiuntura negativa del momento. Già le entrate 2010, pur stimate con molta prudenza, sono state rimodulate in sede di assestamento, con particolare riferimento all'IPT e agli interessi attivi, i cui minori introiti sono stati comunque compensati da maggiori entrate in altre poste, per cui a totale pressochè invariato si è proceduto a ridefinirne la composizione.

Per quanto riguarda il settore automobilistico, si riscontrano effetti contrastanti sui tributi provinciali di riferimento. Infatti, mentre il crollo delle vendite conseguente alla saturazione del mercato, alla diminuita capacità di acquisto derivante dalla crisi occupazionale ed anche alla mancata riproposizione degli incentivi statali, ha avuto conseguenze pesanti sul gettito IPT, tale fenomeno non ha invece inciso sull'Rc auto che ha registrato un incremento rispetto alle previsioni iniziali a seguito anche del rincaro dei premi delle polizze.

Per la provincia di Ravenna si è pertanto registrata una minore entrata dell'IPT rispetto alle previsioni iniziali peraltro formulate prudenzialmente, compensata però in buona parte dal maggiore gettito dell'RC auto che ha invece presentato dinamiche più favorevoli. Non si sono registrate nel corso del 2010 criticità per l'andamento dell'addizionale provinciale sui consumi di energia elettrica anche se i dati definitivi saranno noti solo nel 2011 con la presentazione delle dichiarazioni di consumo.

Per quanto riguarda la compartecipazione IRPEF, introdotta in sostituzione dei trasferimenti statali e ricompresa tra le entrate tributarie, corrispondente ad una quota fissa erogata nei limiti dei trasferimenti erariali originariamente attribuiti ad ogni ente viene ridotta in relazione ai nuovi tagli. Negli ultimi anni i trasferimenti statali, peraltro mai aumentati, sono progressivamente diminuiti prima con i tagli della Legge 244/07 art. 2, comma 31 per presunti risparmi sui costi della politica (per la Provincia di Ravenna 437.000 euro), poi con la Legge n. 133/08, art. 61, comma 11 che ha ulteriormente ridotto il fondo ordinario (325.000 euro).

Al consolidamento delle suddette riduzioni, per il 2011, come premesso, si aggiunge l'ulteriore taglio della manovra economica del d.l. 78/2010 che, per la provincia di Ravenna ammonta a 437mila euro circa.

Per le entrate provenienti dalla Regione per l'esercizio di funzioni delegate ai sensi della legge regionale n. 5/2001, si segnala che l'Intesa con le province adottata con deliberazione della Giunta Regionale n. 2239/2007, è stata integrata con un'appendice che ha rimodulato l'ultima annualità di contributo pervista per il 2010, con la proroga di un anno della durata dell'intesa, spalmando così il risparmio previsto per l'anno 2010 su un biennio, con una diminuzione del 2,5% nel 2010 e del 2,5% nel 2011. Per il 2010 la riduzione opererà quindi nella misura complessiva dell'11,5 % anziché del 14%. Nel 2011 il decremento totale delle risorse assegnate rispetto al 2006 è pari al 14%.

E' chiaro che i pesanti tagli sui trasferimenti dello Stato alle Regioni stabiliti nella manovra economica che colpisce soprattutto i settori del sociale e del trasporto pubblico locale, come si evince nello schema sopra riportato, avrà come diretta conseguenza un'ulteriore diminuzione delle assegnazioni sia collegate allo svolgimento delle deleghe, sia come contributo per l'esercizio di tali funzioni. Anche su questo aspetto non ci sono al momento gli elementi necessari alla quantificazione esatta delle ricadute in termini finanziari sui bilanci degli enti locali.

Passando all'analisi di un'altra voce dell'entrata, gli interessi attivi, si evidenzia come la curva dei tassi, che nell'ottobre 2008 aveva superato i 5 punti percentuali sui tre mesi di durata, nel corso del 2009 sia crollata al di sotto dell'1% per risalire fino al punto percentuale negli ultimi mesi del 2010 prendendo a riferimento l'euribor 3m. Tale congiuntura dei mercati finanziari ha causato introiti inferiori alle attese. Per compensare almeno in parte gli effetti di tale trend e per ottimizzare la gestione delle liquidità, nel corso del 2009 si sono diversificate le operazioni di investimento con la sottoscrizione di polizze a rendimento minimo garantito. Si è continuato ad investire fondi anche in pronti contro termine potendo contare su giacenze di una certa entità presso i conti di tesoreria, derivanti da un lato dai regolari flussi di cassa mensili legati alle entrate proprie, e dall'altro dalle risorse depositate presso il tesoriere a titolo di somme provenienti dalla contrazione di mutui con istituti di credito privato e dalla sottoscrizione di prestiti obbligazionari. Per il 2011, considerato l'andamento attuale della curva dei tassi ed il tasso BCE fissato all'1% da maggio del 2009 nell'ottica di un generale contenimento dei tassi di interesse, si formulano di conseguenza stime prudenziali. Per incrementare la redditività delle somme liquide dell'ente, si attende da anni il definitivo superamento della tesoreria unica e la completa riscossione di tutti i residui per trasferimenti statali assegnati a questo Ente e non ancora riscossi, al fine di poter utilizzare le liquidità che si renderebbero così disponibili in operazioni di reimpiego più remunerative.

### ***Entrate tributarie***

- a) **Tributo provinciale sulla tariffa igiene ambientale:** Per quanto riguarda il prossimo esercizio si conferma il mantenimento dell'aliquota nella misura massima di legge consentita, come già stabilito per l'esercizio 2010, pari al 5%. In base alla L.R. n. 10/2008, i piani finanziari per il 2011 sono approvati dalla Regione di concerto con il soggetto gestore Hera. Dal 2011, Solarolo unico comune rimasto a tassa, passerà a regime di tariffa. Considerate le ipotesi di incremento dell'utenza e quello medio delle tariffe, e tenendo presente che l'unica entrata di natura tributaria su cui non opera il blocco della L. 133/08 è quella riguardante i rifiuti, si formula una previsione di bilancio per il 2011 pari ad euro 2.900.000,00.
- b) **Imposta provinciale di trascrizione:** La Provincia, a partire dal 2007, applica l'aumento della tariffa base, fissata con decreto ministeriale, nella misura massima del 30%, avvalendosi della facoltà riconosciuta alle province dalla Legge Finanziaria 2007, maggiorazione ridotta al 20% per l'acquisto di veicoli ecocompatibili. Si ribadisce quanto evidenziato in premessa sulla flessione di

tale entrata rispetto al 2009 in relazione al crollo del settore auto. In termini percentuali, il calo di tale entrata nel 2010 si è attestata al 6%, tenuto conto degli incassi favorevoli dei primi mesi dell'anno che risentivano degli effetti positivi degli incentivi statali del 2009 per le consegne effettuate nel 2010. A partire da maggio la diminuzione del gettito si è fatta via via più consistente fino a raggiungere il -19% nel mese di luglio. A novembre il decremento si è attestato al 9,7% mentre si riscontra un dato di chiusura più favorevole data la ripresa negli ultimi mesi grazie alle politiche di vendita attuate dalle case automobilistiche nel tentativo di contrastare gli effetti della mancata riproposizione degli incentivi governativi. Nonostante si sia già provveduto ad assestare le previsioni iniziali 2010 da 8milioni a 7milioni750mila euro, sulla base dell'andamento rilevato, si registrano incassi definitivi leggermente inferiori, con una minore entrata che dovrebbe comunque essere in buona parte compensata dal maggior gettito dell'Rc auto. Pertanto la previsione per il 2011 è stata formulata nella misura di 7milioni650mila euro in linea quindi con l'accertamento definitivo 2010.

- c) **Addizionale sui consumi di energia elettrica:** dal 2003 la tariffa applicata è pari a €0,011362 (lire 22) per ogni kWh, confermata anche per le annualità successive. Con la liberalizzazione del mercato dell'energia elettrica, introdotta con il decreto legislativo n. 79/1999 (cosiddetto decreto Bersani) e l'estensione dell'addizionale ai soggetti produttori stabilita dalla finanziaria 2004, le province si trovano in una situazione di forte incertezza in relazione alla possibilità di determinare il gettito effettivamente spettante a causa dell'impossibilità di conoscere preventivamente i produttori e i grossisti che offrono energia elettrica agli utenti del territorio provinciale e di conseguenza di poter effettuare il controllo su di essi al fine di evitare possibili fenomeni di evasione del tributo. L'andamento del 2010 si è rivelato più favorevole rispetto alle stime iniziali formulate in termini prudenziali considerati i citati meccanismi di determinazione di tale entrata e le possibili ripercussioni della crisi economica sulla produzione. Tenendo presente che il dato definitivo del 2010 sarà noto solo a presentazione delle dichiarazioni di consumo da cui si desumeranno i conguagli positivi o negativi rispetto ai versamenti già eseguiti dai vari soggetti, sulla base dell'andamento attuale si formulano previsioni per il 2011 nell'ordine di 6milioni500milaeuro.
- d) **Imposta sulle assicurazioni per responsabilità civile auto:** si applica sulle polizze assicurative contro la responsabilità civile derivante dalla circolazione dei veicoli a motore, esclusi i ciclomotori, iscritti al PRA e delle macchine agricole nella misura del 12,50% del premio. Dal 1999 questa imposta è stata devoluta alle Province in sostituzione dei trasferimenti erariali e nel decreto legislativo approvato il 7 ottobre scorso, in attuazione della legge delega sul federalismo fiscale n. 42/2009, tale imposta dal 2012 dovrebbe costituire tributo proprio derivato delle province. Per quanto riguarda l'andamento di tale entrata nel corso del corrente esercizio, per le considerazioni già espresse in premessa, se ne evidenzia l'andamento favorevole tanto che rispetto ad una previsione iniziale di 15milioni500mila, si stima un'ipotesi di introito definitivo pari a 15milioni850mila euro. Tale maggiore entrata ha consentito di compensare la minore previsione di entrata dell'IPT. Considerato l'incremento dei premi delle polizze, per il 2011 si formulano previsioni nell'ordine di 16milioni di euro.
- e) **Tassa occupazione spazi e aree pubbliche:** considerato l'andamento di tale entrata nel corso del 2010, per il 2011 si è formulata una previsione di entrata di 120mila euro. Gli introiti derivanti da questa tassa sono costituiti per oltre l'80% dalle aziende erogatrici di pubblici servizi e da quelle esercenti attività strumentali ai pubblici servizi, per le quali la tassa per le occupazioni permanenti realizzate con cavi, condutture, impianti ecc. è applicata, come previsto dall'art. 18 della L. 488/99, con le modalità previste per la determinazione del Canone per l'occupazione di spazi ed aree pubbliche (COSAP). La parte residuale deriva dalle occupazioni di suolo pubblico non rientranti fra i passi carrai che la provincia ha esentato dal 2000 (quali tombinamenti, usi irrigui,

ecc.).Il servizio bilancio sta provvedendo ad inviare gli accertamenti per le somme evase o erroneamente versate relative ad annualità pregresse che porterà presumibilmente ad incassare somme maggiori rispetto alla previsione formulata, anche se non di importi particolarmente rilevanti, di cui però si procederà alla iscrizione a bilancio solo dopo l'avvenuta riscossione.

- f) **Tributo regionale per deposito in discarica rifiuti solidi:** il provvedimento di accompagnamento alla finanziaria 1996 istituiva per le Regioni un tributo speciale sui rifiuti in discarica, in ragione di aliquote differenziate per tipologia di rifiuti (da un minimo di 2 a un massimo di 50 lire per ogni chilogrammo di rifiuti), e prevedeva altresì che il 10% del tributo riscosso dalle Regioni venisse devoluto alle Province. Con legge 19 agosto 1996 n. 31, la Regione Emilia Romagna ha stabilito di ripartire il tributo in base a criteri fissati con deliberazione del Consiglio regionale, e di assegnare un'ulteriore quota aggiuntiva a favore delle Province a sostegno delle funzioni e degli interventi in materia ambientale. Su tale entrata la Regione ha stabilito pesanti tagli per il quadriennio 2007-2011 rispetto al fondo distribuito nel 2006, per cui per le province si è prospettata una decurtazione, per i primi due anni, pari a quasi il 22% del gettito 2006, per il 2009 e 2010 per circa il 35%. Le assegnazioni effettivamente attribuite per il 2007, 2008 e 2009 si sono rivelate di importo ulteriormente inferiore rispetto a quanto comunicato dalla Regione. Anche per il 2010 rispetto ad una previsione di 250mila euro, il contributo definitivamente assegnato è stato pari ad euro 212mila. Per il 2011 si formula una previsione di 250.000,00 euro come comunicato dal servizio Ambiente.

### Trasferimenti statali

Come noto è in corso la restituzione rateizzata da parte della Provincia delle somme indebitamente percepite a titolo di trasferimenti erariali per le annualità dal 1999 al 2002 per incapienza delle spettanze, ricalcolate dal Ministero sulla base, da un lato dell'attribuzione di entrate proprie di natura tributaria, vale a dire IPT, Rc Auto, Addizionale sui consumi di energia elettrica, dall'altro della riduzione delle spese per il trasferimento allo stato del personale ATA. Nel 2004 si è avviata la procedura, prevista dal D.M. 17 novembre 2003, n. 372, per la restituzione in dieci anni delle somme indebitamente rimosse a tale titolo per un importo complessivo di € 2.563.919,22. Dopo la restituzione nel 2009 della settima rata, il debito residuo ammontava ad € 769.175,76. La legge finanziaria 2010 (L. 191/2009) ha stabilito la possibilità di una rateizzazione ventennale delle somme ancora dovute alla data del 31/12/2009. La provincia di Ravenna, per il tramite dell'UPI, ha manifestato l'interesse alla rateizzazione ventennale del debito residuo con la sola maggiorazione degli interessi al tasso legale. In base al nuovo piano di estinzione del debito, l'importo della rata dovuta è passata dagli attuali 256mila ai 42mila euro a fronte però dell'allungamento del periodo di ammortamento del debito.

Per quanto riguarda le spettanze 2011 si richiama integralmente quanto già esposto in premessa per ciò che riguarda i tagli operati dal decreto del ministero dell'interno il 9 dicembre scorso sulle assegnazioni spettanti per il 2010 al netto dell'addizionale 2004 restituita per i motivi già evidenziati. Per il 2011, si formula, sulla base dei dati ad oggi disponibili e riferiti al 2010, una previsione che tiene conto della diminuzione del fondo sviluppo investimenti a seguito dei mutui in estinzione al 31 dicembre dell'esercizio in corso, e dei tagli operati negli ultimi anni da ritenersi per il 2011 consolidati.

Di seguito si espone la Tabella di "dimostrazione" della previsione 2011 dei trasferimenti statali, suscettibile di futuri possibili ritocchi sulla base dei dati che il ministero pubblicherà sul proprio sito nel prossimo anno:

	Euro
Ordinario	13.369.021,46
Consolidato	1.377.486,18
Perequativo	356.489,41
Altri Contributi	126.194,26
Totale	15.229.191,31
<b>Fondo sviluppo investimenti</b>	<b>454.977,16</b>
A Totale assegnazioni	15.684.168,47
<b>Detrazioni</b>	
IET/IPT	3.376.341,11
RCAuto	10.069.692,58
Addizionale ENEL	1.485.455,06
Oneri pers. scuole L. 23/96	2.306.169,99
Riduzione contr.ord.L.133/08 art.61,c.11	325.004,26
Riduzione contr.ord.L.244/07 art.2, c.31 (costi politica)	437.253,16
Ulteriore riduzione contr. ordinario art. 2 c. 183 L. 191/09	6.688,74
Riduzione d.l. 78/2010 - D.M. 9/12/2010	436.913,15
Contributi Aran	1.503,50
Contributi a favore Aran anni prec.	2.963,60
B Totale detrazioni	18.447.985,15
C Saldo trasferimenti (A-B)	-2.763.816,68

I trasferimenti sono stati previsti per un importo complessivo di 15.milioni684mila euro. Mentre il fondo consolidato e quello perequativo rimangono in linea con le previsioni 2010, il fondo sviluppo investimenti viene rideterminato in diminuzione nella misura di 454.977,16 euro in quanto lo stesso decresce anno per anno fino al suo completo esaurimento in relazione allo scadere dell'originario periodo di ammortamento dei singoli mutui assistiti dai contributi.

Le decurtazioni stimate sui trasferimenti 2011 sono pari a 18milioni447mila euro. Il saldo dato dalla differenza fra il totale assegnazioni e il totale delle detrazioni dà un risultato negativo di oltre 2milioni763mila euro che va recuperato sui trasferimenti per nuove funzioni. Pertanto lo stanziamento di bilancio relativo ai trasferimenti statali per il 2011 risulta uguale a zero.

Sui trasferimenti statali per le nuove funzioni previsti dai DD.P.C.M 5 agosto 1999, 14 dicembre 2000, 22 dicembre 2000 e 21 marzo 2001, relativi al conferimento di funzioni e compiti amministrativi in attuazione del D. Lvo n. 112/98 e della L. 59/97 (c.d. Bassanini), viene recuperato l'importo relativo al conguaglio negativo sui trasferimenti statali pari a 2.763.816,68 euro. Il saldo, pari ad euro 1.470.772,11 viene attribuito sotto forma di compartecipazione Irpef, voce collocata tra le entrate tributarie del titolo I del bilancio. Si tratta al momento di ipotesi in attesa dell'esatta definizione degli importi da parte del Ministero, dati che saranno noti, come di consueto solo ad avvio del prossimo esercizio. La previsione per il bilancio 2011 è stata quindi così formulata.

Descrizione	Euro
Totale trasferimenti per funzioni trasferite	4.234.588,79
Conguaglio per incapienza trasferimenti statali	2.763.816,68
Saldo a bilancio (Compartecipazione IRPEF)	1.470.772,11
<b>Previsione bilancio 2011</b>	<b>1.470.772,11</b>

### ***Trasferimenti regionali***

Le deleghe e i contributi regionali non incidono sulla situazione economica in quanto c'è completa corrispondenza tra gli importi previsti in entrata come trasferimenti regionali e la spesa iscritta nella previsione di bilancio per l'importo indicato dai servizi.

Per quanto riguarda le risorse attribuite alle province per le funzioni svolte ai sensi della L.R. n. 5/2001, si evidenzia che la Regione aveva con apposita Intesa stabilito una riduzione, nel quadriennio 2007-2010, pari in totale al 14% delle assegnazioni attribuite per l'esercizio 2006. Tali decurtazioni erano state ripartite sui singoli esercizi partendo dal -2% per il 2007 fino al -5% per il 2010. L'accordo tra la Regione Emilia Romagna e le province per le assegnazioni riferite al quadriennio è stata recepita dal nostro ente con delibera della Giunta Provinciale n. 38 del 13/02/2008.

A tale intesa con le province la Regione ha aggiunto un'appendice che rimodula l'ultima annualità di contributo prevista per il 2010, prorogando di un anno la durata dell'intesa e spalmando così la riduzione prevista per l'anno 2010 sul biennio 2010-2011, con una diminuzione del 2,5% nel 2010 e del 2,5% nel 2011. Come noto al termine del periodo 2007-2011 il decremento totale delle risorse assegnate sarà pari al 14% delle assegnazioni del 2006. Con il 2011 la riduzione operata raggiungerà la misura totale del 14%.

Le entrate che rientrano in tale ambito sono le risorse per l'esercizio delle deleghe, quelle relative al personale trasferito dalla Regione e il rimborso dei costi sostenuti per lo S.p.a., quest'ultima entrata iscritta al titolo III dell'entrata.

Per i rimborsi dei costi generali per la gestione delle deleghe, si evidenzia che sulla base dell'Intesa così come integrata e modificata, l'assegnazione prevista per il 2011 è pari ad euro 993.522,00 a fronte di un importo per il 2010 di euro 1.028.737,38.

Per le entrate relative al personale trasferito dalla regione per il servizio Provinciale Agricoltura, Formazione Professionale e Turismo, la previsione 2011 è pari a 2.629.465,00 euro, così come determinato negli accordi con la Regione, a fronte di un'assegnazione per il 2010 pari ad euro 2.704.127,93.

Come già evidenziato in premessa, la manovra dei tagli sui trasferimenti operati dallo Stato anche sulle Regioni, avrà un impatto sulle assegnazioni alla provincia che sono ancora da quantificare.

### ***Entrate extratributarie***

Per quanto riguarda le entrate extratributarie o entrate proprie della Provincia che non derivano da tributi e da trasferimenti statali, regionali o di altri enti pubblici, si elencano di seguito quelle più significative:

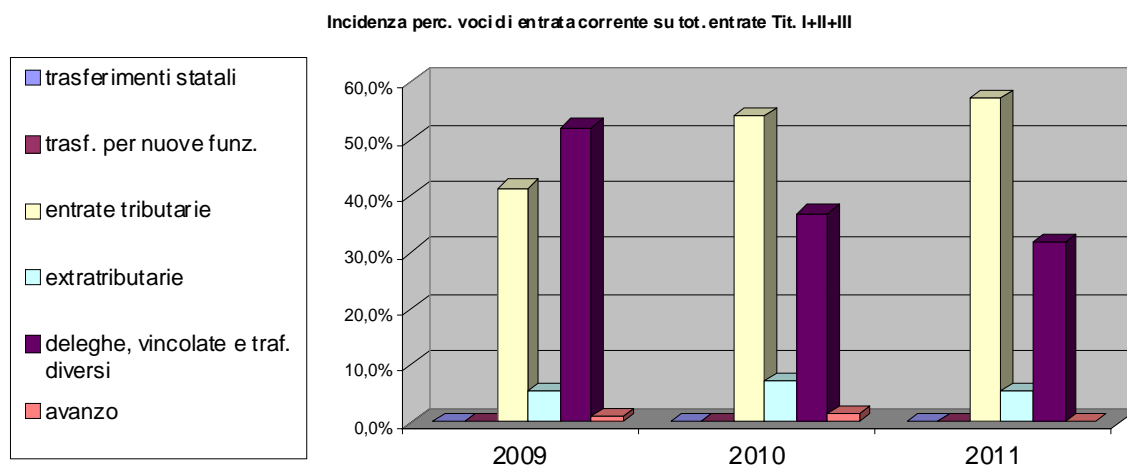
- a) **Entrate per interessi attivi:** la Provincia, da marzo del 2001, è in tesoreria mista, pertanto tutte le entrate che non derivano da trasferimenti statali ed assimilabili sono versate in un conto fruttifero presso il tesoriere, che, in base alle condizioni fissate nella convenzione di tesoreria, è remunerato all'euribor 3 mesi. Anche nel corso del 2010, i tassi di interesse hanno mantenuto un trend di forte contenimento con un lieve aumento solo negli ultimi mesi che ha riportato l'euribor di durata trimestrale leggermente al di sopra del punto percentuale. In considerazione della situazione dei tassi in atto, già nel 2009 si è ritenuto opportuno procedere a consistenti investimenti delle giacenze disponibili diversificando gli impieghi in operazioni a breve e medio termine, con prodotti che garantissero un rendimento minimo garantito. L'andamento delle polizze acquistate si è attestato su livelli superiori rispetto al minimo fissato, per cui si sono realizzati introiti che hanno compensato, almeno in parte, le minori entrate rispetto alle previsioni inizialmente formulate, causate dalla forte riduzione dei tassi di mercato. Si è inoltre proceduto ad investire anche in operazioni a breve termine con un rendimento pari all'euribor 3m + uno spread di 52, una parte delle liquidità disponibili sui c/c aperti presso la tesoreria, tra cui quelli in cui sono depositate le somme provenienti dall'assunzione di mutui extra Cassa DD. PP. e dalla sottoscrizione di prestiti



obbligazionari. Il rendimento effettivo, considerata la ritenuta fiscale sugli interessi applicata nella misura del 12,50% anziché del 27% come sui depositi bancari, è quindi significativamente più vantaggioso rispetto al tasso offerto dalla convenzione di tesoreria che attribuisce alle somme in giacenza un rendimento pari all'euribor 3m flat. La Provincia di Ravenna ha sottoscritto polizze per un totale di 8milioni 500mila euro, più i fondi derivanti dall'accettazione dell'eredità Caletti per un importo di 1milione e 500mila euro. Considerato l'attuale andamento dei mercati, per tale entrata si formula una previsione pari ad euro 450.000,00. Della riduzione dei tassi di interesse si è simmetricamente tenuto conto anche per quanto riguarda quelli passivi.

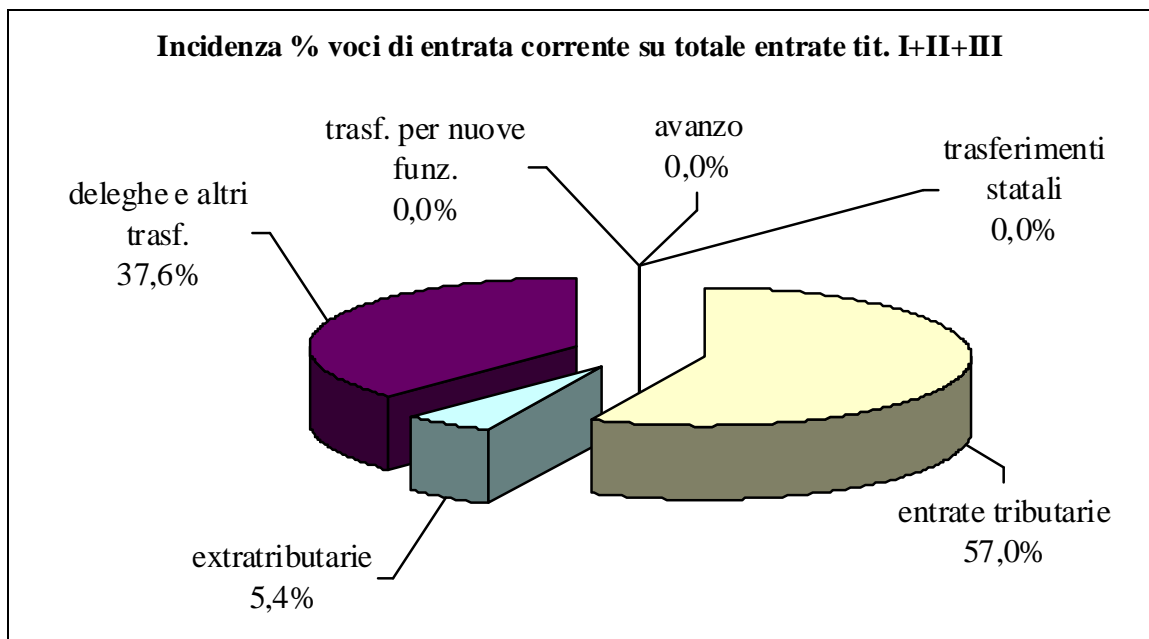
- b) **Utili da società partecipate:** Nel 2010 si sono realizzati introiti per un importo complessivo di 489.891,96 derivanti dalla distribuzione degli utili di Sapir e di Romagna Acque. Per il 2011 si formula una previsione di entrata pari a 450.000,00, tenendo conto dell'andamento medio degli ultimi anni.
- c) **Entrate patrimoniali:** corrispondono alle poste relative agli affitti attivi degli immobili di proprietà della Provincia che per il 2011 vengono previsti per un importo pari a 288.592,00 euro. Si prevedono inoltre introiti derivanti dalla concessione di spazi scolastici per 55.000,00 euro. I proventi dei beni dell'ente sono quindi previsti per un importo complessivo di euro 343.592,00.
- d) **Sanzioni Amministrative:** comprendono le sanzioni in materia di violazione del codice della strada, in materia di caccia e pesca e per infrazioni in campo ambientale. La previsione di bilancio 2011 è complessivamente di 563.000,00 euro. In particolare per la prima categoria di sanzioni indicata, la cui previsione ammonta a 420.000,00 euro, l'art. 208 del codice della strada prevede che l'Ente determini annualmente la percentuale di utilizzo degli introiti relativi a tali sanzioni per scopi predeterminati.

Nel grafico che segue si evidenzia l'andamento delle Entrate Correnti nell'ultimo triennio.

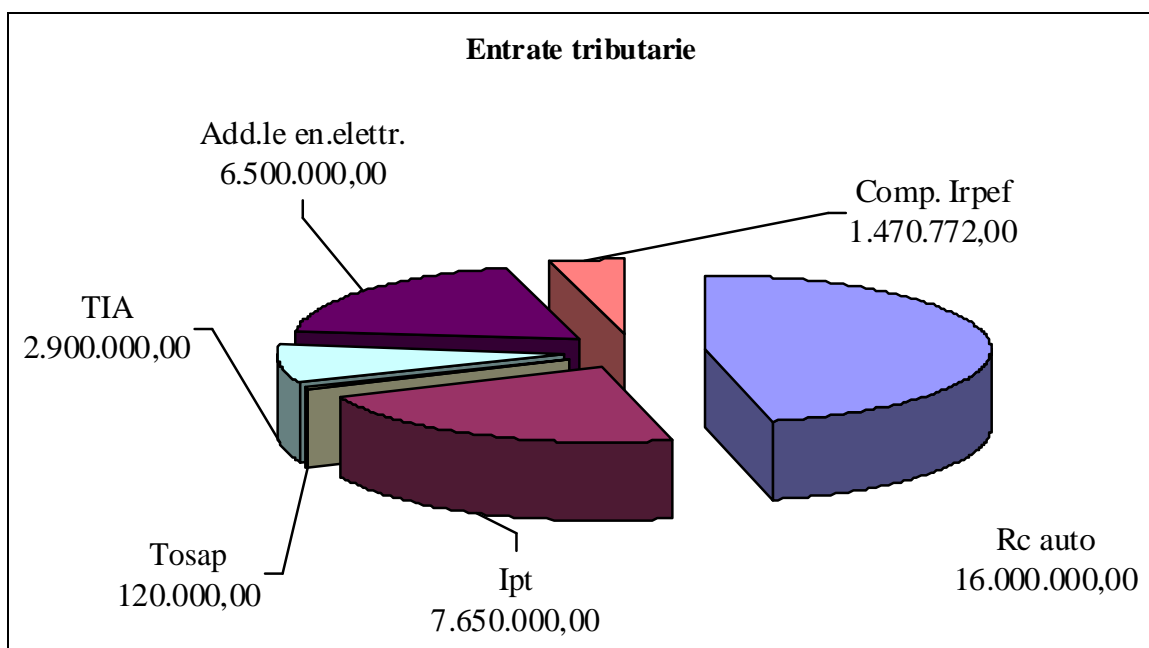


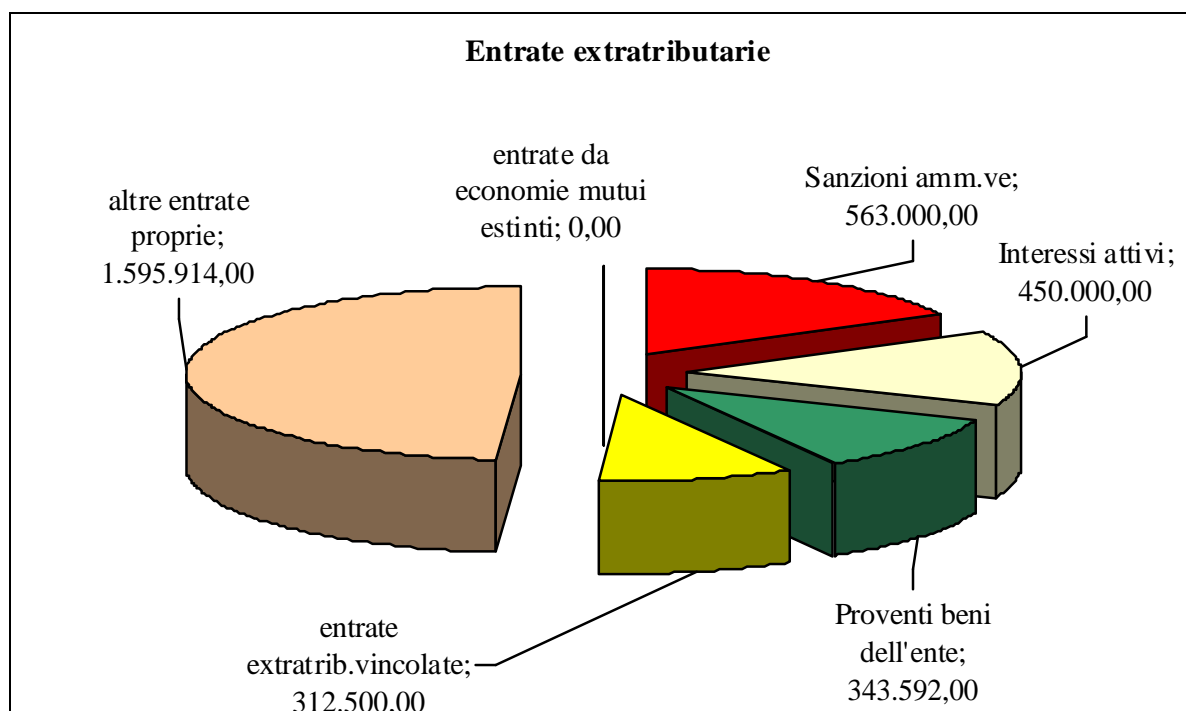
Trasferimenti statali	0,0%	0,0%	0,0%
Trasf. per nuove funzioni	0,0%	0,0%	0,0%
Entrate tributarie	41,4%	54,1%	57,0%
Entrate Extratributarie	5,5%	7,4%	5,4%
Delege, vincolate e transf. diversi	52,0%	36,9%	37,6%
avanzo	1,1%	1,6%	0,0%

In sintesi il totale delle entrate correnti (primi tre titoli dell'entrata) per il 2011 ammonta a 60.933.049,00 euro, importo che si discosta di 4milioni219mila euro dalla previsione assestata 2010, pari a 65milioni152mila euro. Gran parte dello scostamento si colloca al titolo II dell'entrata per effetto della diminuzione di assegnazioni a vario titolo per oltre 3milioni. Nel titolo II si segnalano le diminuzioni delle assegnazioni regionali per le spese di personale trasferito e per le spese di gestione per l'esercizio delega di cui si è già detto. L'importo delle entrate correnti al netto delle vincolate ammonta ad euro 41.557.265,00, minore rispetto a quelle assestate del 2010 pari ad euro 43.525.871,00.



Le entrate tributarie ed extratributarie, a loro volta, sono composte dalle seguenti voci:





## SPESE CORRENTI

Per le spese correnti, come già da alcuni anni si è adottata una politica di razionalizzazione e contenimento generale, ad esclusione della parte vincolata che non è determinabile direttamente dall'Ente.

Di seguito si riporta il riepilogo delle spese correnti del titolo I secondo la natura economica dei fattori produttivi:

	<u>Previsione</u> <u>2010</u>	<u>Assestato</u> <u>2010</u>	<u>Previsione</u> <u>2011</u>
Personale	17.863.100	17.972.085	17.968.100
Acquisto beni consumo e materie prime	458.320	504.535	412.848
Prestazioni di servizi	21.263.904	23.729.034	20.264.741
Utilizzo di beni di terzi	422.880	422.880	439.870
Trasferimenti	9.533.999	10.296.206	8.170.352
Interessi passivi e oneri finanziari	5.003.000	4.888.668	4.968.000
Imposte e tasse	1.401.000	1.396.000	1.405.435
Oneri straordinari della gestione	258.893	46.159	44.703
Ammortamenti esercizio	0		0
Fondo di riserva	200.000	60.686	162.000
Totale	56.405.096	59.357.976	53.836.049

Le spese del Tit. III sono pari a 6.739.000,00 euro per rimborso prestiti.

	<u>Previsione</u> <u>2010</u>	<u>Assestato</u> <u>2010</u>	<u>Previsione</u> <u>2011</u>
quota capitale rimborso prestiti e mutui.	6.739.000,00	6.737.000,00	7.097.000,00

Nella predisposizione del bilancio si tiene conto della riduzione delle entrate proprie e di quelle derivate da stato e/o regione a fronte di una spesa molto rigida e sulla quale la possibilità di ulteriore contrazione è minima, considerato che negli ultimi esercizi si è cercato, dove possibile, di ridurla con politiche di modernizzazione delle procedure amministrative e di ottimizzazione delle spese di gestione e di consumo, in particolare le spese di gestione degli edifici provinciali nonché tutte le forniture di beni e servizi necessari al funzionamento dell'ente.

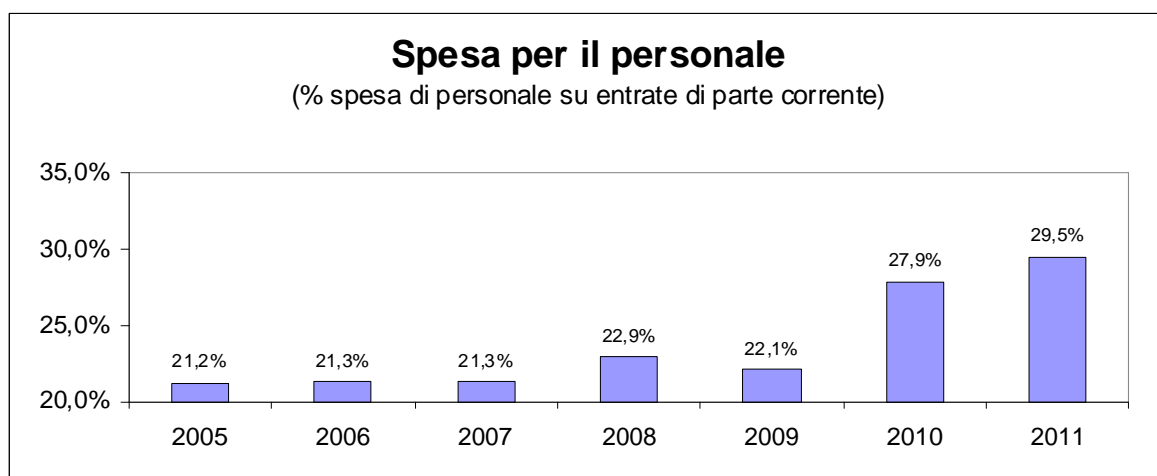
Anche per quanto riguarda le spese di personale si è avviata una politica di risparmi, negli ultimi anni sono state fortemente ridotte le figure dirigenziali e si è proceduto con una riorganizzazione interna al fine di mantenere alta l'efficienza dei servizi e di poter raggiungere tutti gli obiettivi dell'Ente.

La quota capitale aumenta a fronte sia dei nuovi mutui assunti nel corso del 2010, sia della composizione delle rate di ammortamento che nel corso degli anni si modificano con una maggiore percentuale di capitale rispetto all'interesse.

Le spese di parte corrente sono complessivamente pari a € 60.933.049,00 (tit. I + III) comprese Deleghe ed altre spese vincolate per €19.375.784,00, pertanto al netto delle vincolate le spese di parte corrente ammontano a €41.557.265,00.

Si passa all'analisi dettagliata delle voci di spesa più significative che risultano dalla Situazione Economica allegata:

- a) Per il 2011 la previsione di spesa relativa al personale è pari a 17,968milioni di euro, quindi sostanzialmente in linea con la previsione assestata 2010 pari a 17,972 milioni di euro, con un'incidenza della spesa percentuale sulle entrate correnti del 29,5%. L'incidenza della spesa di personale sulla parte corrente aumenta rispetto agli anni precedenti nonostante non ci sia un aumento in valore assoluto rispetto al 2010, in quanto vi è una consistente riduzione generale delle entrate proprie e delle entrate per trasferimenti regionali oltre alla già avvenuta fuoriuscita dal bilancio delle risorse destinate alla gestione del servizio di trasporto pubblico locale per un importo di oltre 17milioni di euro. Si precisa che in tale spesa sono compresi gli oneri relativi al costo del piano occupazionale per l'anno 2010, che è stato realizzato a fine 2010. Come disposto dal d.l. 78/2010 non sono previsti, per il prossimo triennio, aumenti contrattuali ma soltanto l'indennità di vacanza contrattuale, sempre in linea con lo stesso decreto si è tenuto conto delle limitazioni in materia di nuove assunzioni. Le spese di personale sono corrispondenti a n. 478 unità di personale stimate in servizio al 31 dicembre 2010 (compresi 2 dirigenti a tempo determinato). Il costo del personale sul totale delle entrate correnti ha subito la seguente evoluzione.



- b) La spesa per **interessi sui mutui**, comprensiva di quelli che entrano in ammortamento dal 1/1/2011, è pari a circa 5 milioni di euro. Si evidenzia un lieve aumento rispetto all'assestato del 2010 per effetto, da un lato dell'andamento dei mercati finanziari, con tassi in lieve aumento a partire da aprile 2010, seppure a livelli di minimo storico, e dall'altro lato per effetto dell'entrata in ammortamento di un prestito flessibile di circa 1.000.000,00 di euro a partire dall'01/01/2011. Nel corso del 2010, come si diceva, gli indici Euribor sono rimasti a livelli minimi, il livello più basso è stato raggiunto ad aprile (0,95% la scadenza a 6 mesi). Da allora i tassi sono costantemente aumentati fino a novembre per poi stabilizzarsi a quota 1,25% nel mese di dicembre 2010. Le previsioni per il 2011 indicano un aumento di mezzo punto percentuale entro fine anno. Nella previsione 2011 si è tenuto conto dei tassi di interesse del mese di dicembre 2010, data in cui si rileva il tasso euribor ai fini del calcolo delle rate di giugno dei mutui a tasso variabile, e di un aumento dello 0,5% sui tassi attuali per la previsione della rata di dicembre 2011. Anche nel 2010 si è rilevata, in termini assoluti, una progressiva diminuzione di spesa per interessi rispetto agli anni precedenti, dovuta da un lato a tassi che hanno registrato i livelli storici più bassi, e dall'altro dalla composizione dei piani di ammortamento. La riduzione si può spiegare, infatti, anche analizzando la composizione dei piani di ammortamento dei mutui a tasso fisso della Cassa Depositi e Prestiti, che applica il piano di tipo "francese", che prevede rate costanti con quota capitale crescente e quota interessi decrescente, causando un progressivo aumento della spesa per rimborso dei prestiti a fronte di una spesa per interessi più contenuta rispetto agli anni passati. La spesa per l'indebitamento netto aumenta da 11.626.000 dell'assestato 2010 a 12.065.000 della previsione 2011. L'incremento della spesa derivante dall'indebitamento, nonostante un livello di tassi molto bassi, di cui si parlava sopra, deriva principalmente dalla composizione del nostro debito che a seguito delle rinegoziazioni e del rifinanziamento di vecchi mutui ha posticipato la data di estinzione della maggior parte degli stessi. Le operazioni finanziarie di rinegoziazione di mutui effettuate negli anni 1996 e 2003 hanno avuto come effetto un immediato risparmio dovuto all'abbassamento dei tassi di interesse ma nel medio-lungo periodo il prolungamento dei piani di ammortamento dei mutui rinegoziati ha annullato l'effetto di compensazione fra nuovi mutui in ammortamento e mutui arrivati alla naturale scadenza, per cui fino al 2015 non potremo beneficiare di significativi minori oneri per conclusione dell'ammortamento dei prestiti oggi in essere.

Nella gestione occorre concentrare un'attenzione sempre maggiore sul versante dell'indebitamento in quanto risulta essere quasi l'unica modalità di finanziamento degli investimenti per questo Ente ma al contempo è sempre più difficile e problematico farvi ricorso. Con la legge di stabilità vi è stata un'ulteriore riduzione della possibilità di indebitamento per gli enti locali, riduzione pari a circa il 50%, che si aggiunge alle difficoltà che già nel corso degli ultimi anni si sono incontrate nel finanziamento degli investimenti. L'assunzione di nuovi mutui,

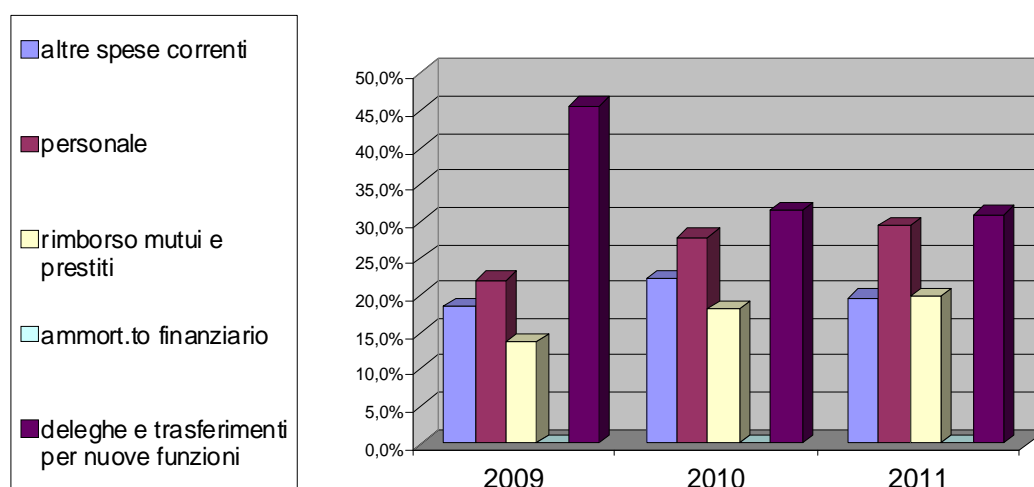
che non trovano corrispondenza in altrettanti vecchi mutui in scadenza date le rinegoziazioni effettuate negli esercizi precedenti, irrigidisce sempre di più il bilancio, ed inoltre rende sempre più difficoltoso il raggiungimento degli obiettivi imposti dal patto di stabilità, in quanto i relativi pagamenti rilevano ai fini del patto imponendo indirettamente un tetto alle nuove opere da finanziare con indebitamento. Diventa, pertanto, sempre più necessario ed urgente procedere con la verifica periodica e sistematica delle eventuali economie su lavori conclusi o in fase di conclusione e finanziati con mutui assunti in precedenza, sia ancora in ammortamento o estinti, al fine di poter utilizzare tutte le eventuali risorse che si rendessero disponibili per finanziare in tutto o in parte nuove opere come già per altro è avvenuto negli ultimi esercizi.

Oltre a ciò il servizio effettua la verifica di tutte le opportunità offerte dal mercato finanziario sia per impegnare le risorse sia per reperire i fondi per gli investimenti al fine di ottenere le migliori condizioni possibili in relazione alle esigenze di finanziamento, ed in collaborazione con il CESFEL, di cui questa provincia è socia, partecipa ad apposita gara.

- c) Il **fondo di riserva** è pari a 162.000,00 euro ed è previsto nella misura percentuale dello 0,3% delle spese correnti nel rispetto dei limiti imposti dall'art. 166 del Testo Unico.
- d) Come per gli anni precedenti, anche per l'esercizio 2011, tra le spese correnti non sono stati previsti gli **ammortamenti finanziari**, divenuti definitivamente facoltativi, a causa della maggiore rigidità del bilancio legata dall'incremento generalizzato dei costi fissi.

Nel grafico che segue si evidenzia l'andamento delle spese correnti dell'ultimo triennio.

**Incidenza % voci di spesa corrente su totale entrate correnti**



	2009	2010	2011
Altre spese correnti	18,5%	22,9%	19,7%
Personale	22,1%	27,9%	29,5%
Rimborso mutui e prestiti	13,7%	18,3%	19,8%
Ammortamento finanziario	00,0%	00,0%	00,0%
Deleghe e trasf. per nuove funzioni	45,7%	31,5%	31,0%

## INVESTIMENTI

Per quanto riguarda le **Spese in conto capitale**, per un approfondito esame dei singoli progetti si rimanda al piano triennale degli Investimenti per settore/servizio e per fonti di finanziamento.

Nel bilancio di previsione 2011 si prevedono investimenti per 39.768.710,00 (al netto di 30.000.000,00 per operazioni di reimpiego temporaneo della liquidità) di cui 7.097.001,00 finanziati con mutui o prestiti obbligazionari e 2.289.400,00 finanziati con devoluzioni di mutui Cassa depositi e Prestiti. Nel 2011 si è previsto di fare ricorso all'assunzione di nuovo indebitamento in misura non superiore al rimborso delle quote capitale di mutui e prestiti, questo sia per non aumentare lo stock complessivo di debito data la percentuale di incidenza degli interessi passivi sulle entrate correnti, sia perchè ai fini del patto di stabilità 2011-2013 occorre contenere il più possibile le previsioni di spese di investimento finanziate da mutui o prestiti obbligazionari. Si evidenzia come sia stato impossibile mantenere la quota di 950.000,00 di risorse proprie destinate agli investimenti in quanto il totale delle entrate correnti viene assorbito dalle spese correnti e dall'ammortamento mutui.

## INDICATORI FINANZIARI

Si riportano nella tabella che segue alcuni degli indici finanziari più significativi dai quali si desume lo scostamento dai diversi esercizi finanziari:

	2007	2008	2009	2010	2011
<b>ENTRATE ORDINARIE</b>					
Autonomia finanziaria	50,2	53,4	47,4	62,6	62,2
Autonomia tributaria	46,4	47,6	41,9	55,1	56,9
Capacità entrate proprie	3,8	5,8	5,5	7,6	5,4
Incidenza trasferimenti correnti dello Stato	0,0	0,0	0,0	0,4	0,2
Incidenza trasferimenti correnti da Regione	43,0	40,5	45,3	36,4	36,1
<b>SPESE CORRENTI E QUOTA CAPITALE</b>					
<b>MUTUI</b>					
Rigidità strutturale (personale, mutui, deleghe)	75,8	75,7	80,8	76,9	78,2
Incidenza spese del personale ( <i>su spesa corrente</i> )	21,3	23,0	22,3	28,3	29,5
Incidenza dell'indebitamento sulle entrate correnti	11,7	13,8	13,9	18,6	19,8

Da queste tabelle si rileva che gli indicatori riferiti alle entrate si attestano sui medesimi livelli dell'esercizio precedente ad eccezione di quello relativo alla *Capacità delle entrate proprie* che si riduce dal 7,6 al 5,4 a seguito della mancata riproposizione di un'entrata straordinaria prevista nell'esercizio 2010. Per quanto riguarda gli indicatori di spesa vi è un lieve aumento di tutti e tre i parametri poichè la diminuzione in termini assoluti sia delle entrate che delle spese correnti fa sì che l'incidenza di queste ultime sulle prime sia maggiore a quella dell'esercizio precedente.

## PATTO DI STABILITÀ INTERNO 2011

L'articolo 1, commi 87-116, della Legge di Stabilità 2011 ha modificato per l'ennesima volta le regole del patto di stabilità interno per gli enti locali. A partire dal 2011, ai fini della determinazione dello specifico obiettivo di saldo finanziario, le province applicano alla media della spesa corrente registrata negli anni 2006-2008, le percentuali dell'8,3 per cento per il 2011 e del 10,7 per cento sia per il 2012 che per il 2013.

L'importo così individuato va diminuito di una somma pari alla riduzione dei trasferimenti statali di cui al comma 2 dell'articolo 14 del decreto-legge 31 maggio 2010, n. 78. A questo punto, per il solo esercizio 2011, scatta la clausola di salvaguardia: il saldo finanziario è ulteriormente ridotto di una misura pari al 50% della differenza fra il "nuovo" e il "vecchio" obiettivo se tale differenza risulta positiva, viene viceversa aumentato dello stesso importo se la differenza risulta negativa.

I calcoli sono esposti nella sottostante tabella:

*dati in migliaia di euro*

	descrizione	importo
A	media spese correnti 2006-2008	77.675
B	Nuovo obiettivo (8,3 % di A)	6.447
C	Taglio trasferimenti erariali	437
D=B-C	Nuovo obiettivo corretto con trasferimenti	6.010
E	Vecchio obiettivo (art. 77-bis D.L. 31.05.2010, n.78)	6.495
F=D-E	Differenza fra vecchio e nuovo obiettivo	-485
G	50 % della differenza	243
H=D+G	Nuovo obiettivo	6.253

Come si può notare l'obiettivo determinato applicando le nuove regole del patto di stabilità è leggermente inferiore a quello ottenuto applicando la normativa preesistente, ma comunque sempre assai difficile da raggiungere se si pensa che nel 2009 era pari a -9.910 migliaia di euro e nel 2010 ammontava a -2.598 migliaia di euro.

La situazione peggiorerà ulteriormente nelle annualità 2012 e 2013 allorchè la percentuale da applicare alla media delle spese correnti 2006-2008 passerà dall'8,3% al 10,7% il che determinerà un nuovo saldo obiettivo di 7.874 migliaia di euro.

In questa ottica potrebbe essere di grande aiuto l'approvazione del Progetto di Legge "Patto di stabilità territoriale della Regione Emilia-Romagna" attraverso il quale la regione Emilia-Romagna si porrebbe come unico interlocutore istituzionale nei confronti del Ministero dell'Economia e delle Finanze e come unico soggetto responsabile per il rispetto delle norme in materia di patto di stabilità territoriale.

Dalla proposta, approvata dalla Giunta Regionale il 15 novembre 2010, si desume che la legge prevede la determinazione di un unico obiettivo territoriale dato dalla sommatoria degli obiettivi fissati per i singoli enti e per la stessa regione. L'obiettivo unico dovrebbe poi essere ripartito sul territorio regionale mediante l'impiego di indicatori riferiti alle reali situazioni finanziarie ed economiche, al livello del debito, all'entità dei residui passivi per interventi di investimento presenti a livello locale.

Se questa legge regionale non ci dovesse consentire ulteriori margini di manovra per poter raggiungere l'obiettivo 2011 si dovrebbero ridurre drasticamente gli investimenti e dilazionare i pagamenti anche attraverso l'eventuale il protocollo d'intesa per la cessione pro soluto dei crediti da parte delle imprese creditrici della Provincia.



**P/entrata**

Titolo	Previsione iniziale 2010	Previsione assestata 2010	Previsione iniziale 2011	comp. %
<b>Titolo I</b>				
Imposta su RCA	15.500.000,00	15.750.000,00	16.000.000,00	26,3
I.P.T.	8.000.000,00	7.750.000,00	7.650.000,00	12,6
TOSAP	80.000,00	115.000,00	120.000,00	0,2
Tributo prov.le (5% T.I.A.)	2.800.000,00	2.800.000,00	2.900.000,00	4,8
Addizionale ENEL	6.000.000,00	6.355.650,00	6.500.000,00	10,7
Compartecipazione I.R.Pe.F. (1)	2.355.426,00	1.945.403,00	1.470.772,00	2,4
<b>Totale entrate tributarie (tit. I)</b>	<b>34.735.426,00</b>	<b>34.716.053,00</b>	<b>34.640.772,00</b>	<b>57,0</b>
<b>Titolo II</b>				
Deleghe e contributi regionali vincolati	18.911.990,00	20.113.760,00	17.624.283,00	28,9
Esercizio delega	1.022.404,00	1.022.404,00	993.522,00	1,6
Trasferimenti statali vincolati	281.537,00	431.590,00	126.537,00	0,2
Altri trasferimenti correnti vincolati	189.464,00	1.201.874,00	812.464,00	1,3
Altri trasferimenti correnti non vincolati	215.100,00	246.250,00	91.000,00	0,1
Tributo reg. speciale discarica	250.000,00	250.000,00	250.000,00	0,4
Contributo reg.le personale trasferito	2.705.904,00	2.705.904,00	2.629.465,00	4,3
Contrib. reg.le ex co.co.co serv. impiego	-	470.000,00	500.000,00	0,8
<b>Totale trasferimenti correnti (tit. II)</b>	<b>23.576.399,00</b>	<b>26.441.782,00</b>	<b>23.027.271,00</b>	<b>36,8</b>
<b>Titolo III</b>				
Entrate extratributarie vincolate	236.500,00	427.956,00	312.500,00	0,5
Entrate autorità d'ambito	520.000,00	-	-	0,0
Entrate da economie su mutui estinti	950.000,00	240.000,00	-	0,0
Altre entrate proprie	2.852.987,00	3.103.491,00	2.737.506,00	4,5
Contributo reg.le spese uffici SPA	158.999,00	158.999,00	155.000,00	0,3
Fondo rotativo progettualità interna	50.000,00	63.985,00	60.000,00	0,1
<b>Totale entrate extratributarie (tit.III)</b>	<b>4.768.486,00</b>	<b>3.994.431,00</b>	<b>3.265.006,00</b>	<b>5,4</b>
<b>Avanzo</b>	<b>1.013.785,00</b>	<b>1.018.785,00</b>	<b>-</b>	<b>0,0</b>
<b>Totale entrate correnti (tit. I+II+III)</b>	<b>64.094.096,00</b>	<b>66.171.051,00</b>	<b>60.933.049,00</b>	<b>100,0</b>

Deleghe e contributi regionali vincolati	18.911.990,00	20.113.760,00	17.624.283,00	28,9
Trasferimenti statali vincolati	281.537,00	431.590,00	126.537,00	0,2
Altri trasferimenti correnti vincolati	189.464,00	1.201.874,00	812.464,00	1,3
Entrate extratributarie vincolate	236.500,00	427.956,00	312.500,00	0,5
Entrate autorità d'ambito	520.000,00	-	-	0,0
Contrib. reg.le ex co.co.co serv. impiego	-	470.000,00	500.000,00	0,8
<b>Totale entrate vincolate</b>	<b>20.139.491,00</b>	<b>22.645.180,00</b>	<b>19.375.784,00</b>	<b>31,7</b>

**Totale situaz.economica al netto vincola**    **43.954.605,00**    **43.525.871,00**    **41.557.265,00**    **68,3**

**P/spesa**

Titolo	Previsione iniziale 2010	Previsione assestata 2010	Previsione iniziale 2011	comp. %
<b>Titolo I</b>				
Deleghe e contributi regionali vincolati	18.911.990,00	20.113.760,00	17.624.283,00	28,9
Altre spese correnti vincolate	707.501,00	2.061.420,00	1.251.501,00	2,1
Spese gestione A.T.O.	520.000,00	-	-	0,0
Oneri a carico provincia gestione t.p.l.	215.000,00	215.000,00	-	0,0
Spese di personale	17.813.100,00	17.438.100,00	17.408.100,00	28,6
Spese di personale vincolate	-	470.000,00	500.000,00	0,8
Altre spese di personale vincolate	50.000,00	63.985,00	60.000,00	0,1
Spese per interessi	5.003.000,00	4.888.668,00	4.968.000,00	8,2
Imposte e tasse	1.401.000,00	1.396.000,00	1.405.435,00	2,3
Fondo di riserva	200.000,00	106.449,00	162.000,00	0,3
Fondo restituzione trasferim. erariali	256.393,00	42.203,00	42.203,00	0,1
Altre spese correnti (consumi, gestionali, contributi, ecc.)	11.327.112,00	12.334.466,00	9.829.527,00	16,1
Spese elettorali	-	-	585.000,00	1,0
<b>Totale spese correnti (tit. I)</b>	<b>56.405.096,00</b>	<b>59.130.051,00</b>	<b>53.836.049,00</b>	<b>88,4</b>
<b>Titolo III</b>				
Quota capitale mutui e prestiti	6.739.000,00	6.737.000,00	7.097.000,00	11,6
<b>Totale spese rimborso prestiti (tit. III)</b>	<b>6.739.000,00</b>	<b>6.737.000,00</b>	<b>7.097.000,00</b>	<b>11,6</b>
<b>Totale (tit.I + tit.III)</b>	<b>63.144.096,00</b>	<b>65.867.051,00</b>	<b>60.933.049,00</b>	<b>100,0</b>
Eccedenze per spese di investimento	950.000,00	304.000,00	-	0,0
<b>Totale (tit.I+tit.III+ecced. entrate correnti)</b>	<b>64.094.096,00</b>	<b>66.171.051,00</b>	<b>60.933.049,00</b>	<b>100,0</b>

Deleghe e contributi regionali vincolati	18.911.990,00	20.113.760,00	17.624.283,00	28,9
Altre spese correnti vincolate	707.501,00	2.061.420,00	1.251.501,00	2,0
Spese gestione A.T.O.	520.000,00	-	-	0,0
Contrib. reg.le ex co.co.co serv. impiego	-	470.000,00	500.000,00	0,8
<b>Totale spese vincolate</b>	<b>20.139.491,00</b>	<b>22.645.180,00</b>	<b>19.375.784,00</b>	<b>31,7</b>

**43.954.605,00**    **43.525.871,00**    **41.557.265,00**    **68,3**

(1) è stato considerato un nuovo taglio di 436.913,15

Differenza  -

## Riclassificazione parte investimenti

## P/entrata

Titolo	Previsione iniziale 2010	Previsione assestata 2010	Previsione iniziale 2011	comp. %
<b>Titolo IV</b>				
Deleghe e contributi reg.li vincolati	18.242.036,00	15.375.405,00	22.791.084,00	32,7
Alienazioni patrimoniali	3.000,00	15.300,00	2.000,00	0,0
Trasferimenti statali in c/capitale	1.483.451,00	1.483.451,00	2.398.536,00	3,4
Contributi in c/capitale diversi	997.435,00	2.307.607,00	3.478.268,00	5,0
Fondo rotativo progettualità	0,00	950.000,00	1.675.000,00	2,4
Reintroito operazioni finanziarie di reimpiego della liquidità	60.000.000,00	26.000.000,00	30.000.000,00	43,0
<b>Totale entrate per alienazioni patrimoniali e trasferimenti in c/capitale (tit. IV)</b>	<b>80.725.922,00</b>	<b>46.131.763,00</b>	<b>60.344.888,00</b>	<b>86,5</b>
<b>Titolo V</b>				
Mutui a carico provincia	5.815.384,00	8.116.766,00	5.097.001,00	7,3
Mutui a carico altri enti	0,00	0,00	0,00	0,0
Devoluzioni	2.600.000,00	2.161.470,00	2.289.400,00	3,3
Prestiti obbligazionari	2.000.000,00	0,00	2.000.000,00	2,9
<b>Totale entrate per accensione prestiti (tit. V)</b>	<b>10.415.384,00</b>	<b>10.278.236,00</b>	<b>9.386.401,00</b>	<b>13,5</b>
<b>Eccedenza entrate correnti</b>	<b>950.000,00</b>	<b>264.540,00</b>	<b>0,00</b>	<b>0,0</b>
<b>Avanzo applicato</b>	<b>0,00</b>	<b>102.421,00</b>	<b>37.421,00</b>	<b>0,1</b>
<b>Totale entrate c/capitale (tit.IV+V + AVANZO + eccedenze sit.ec.)</b>	<b>92.091.306,00</b>	<b>56.776.960,00</b>	<b>69.768.710,00</b>	<b>100,0</b>

## P/spesa

Titolo	Previsione iniziale 2010	Previsione assestata 2010	Previsione iniziale 2011	comp. %
<b>Titolo II</b>				
Deleghe e contributi reg.li vincolati	18.242.036,00	15.375.405,00	22.791.084,00	32,7
Beni immobili (no contrib.reg.li vinc.)	9.500.677,00	10.242.459,00	8.597.500,00	12,3
Beni mobili (no contr.reg.li vinc.)	673.000,00	979.300,00	722.000,00	1,0
Altre spese in conto capitale	3.675.593,00	3.179.796,00	5.983.126,00	8,6
Incarichi professionali	0,00	1.000.000,00	1.675.000,00	2,4
Partecipazioni azionarie	0,00			
Operazioni di reimpiego liquidità	60.000.000,00	26.000.000,00	30.000.000,00	43,0
<b>Totale spese c/capitale (tit. II)</b>	<b>92.091.306,00</b>	<b>56.776.960,00</b>	<b>69.768.710,00</b>	<b>100,0</b>

**BILANCIO DI PREVISIONE**  
**PARTE I - ENTRATA**

Pag.1

Codice e Numero	Risorsa	Accertamenti ultimo esercizio chiuso	Previsioni definitive esercizio in corso	PREVISIONI DI COMPETENZA per l'esercizio al quale si riferisce il presente bilancio			Annotazioni
	Denominazione			VARIAZIONI		SOMME RISULTANTI	
				in aumento	in diminuzione		
1	2	3	4	5	6	7	8
	<b>Avanzo di amministrazione</b>		<b>1.121.206,00</b>		<b>1.083.785,00</b>	<b>37.421,00</b>	
	di cui:						
	.		1.121.206,00		1.083.785,00	37.421,00	
	<b>1 TITOLO I - Entrate tributarie</b>						
	<b>1 01 Categoria 1^ - Imposte</b>						
1010005	IMPOSTA PROVINCIALE DI TRASCRIZIONE	8.082.645,09	7.750.000,00		100.000,00	7.650.000,00	
1010006	IMPOSTA SU ASSICURAZIONE R.C.AUTO	15.455.274,59	15.750.000,00	250.000,00		16.000.000,00	
1010020	ADDITIONALE SUL CONSUMO DELL'ENERGIA ELETTRICA	6.637.008,62	6.380.474,00	119.526,00		6.500.000,00	
1010040	TRIBUTO PROVINCIALE SMALTIMENTO RIFIUTI	2.670.722,45	2.800.000,00	100.000,00		2.900.000,00	
1010060	COMPARTICIPAZIONE IRPEF	1.918.173,14	1.945.403,00		474.631,00	1.470.772,00	
	<b>Totale Categoria 1^ Imposte</b>	<b>34.763.823,89</b>	<b>34.625.877,00</b>		<b>105.105,00</b>	<b>34.520.772,00</b>	
	<b>1 02 Categoria 2^ - Tasse</b>						
1020010	TASSA PER OCCUPAZIONE SPAZI EDAREE PUBBLICHE E DEL SOTTOSUO-LO	82.634,47	115.000,00	5.000,00		120.000,00	
	<b>Totale Categoria 2^ Tasse</b>	<b>82.634,47</b>	<b>115.000,00</b>	<b>5.000,00</b>		<b>120.000,00</b>	
	<b>Riassunto Titolo I - Entrate tributarie</b>						
	1 01 Categoria 1^ Imposte	34.763.823,89	34.625.877,00		105.105,00	34.520.772,00	
	1 02 Categoria 2^ Tasse	82.634,47	115.000,00	5.000,00		120.000,00	
	<b>Totale Titolo I Entrate tributarie</b>	<b>34.846.458,36</b>	<b>34.740.877,00</b>		<b>100.105,00</b>	<b>34.640.772,00</b>	

BILANCIO DI PREVISIONE

PARTE I - ENTRATA

Pag.2

Codice e Numero	Risorsa	Accertamenti ultimo esercizio chiuso	Previsioni definitive esercizio in corso	PREVISIONI DI COMPETENZA per l'esercizio al quale si riferisce il presente bilancio			Annotazioni
	Denominazione			VARIAZIONI		SOMME RISULTANTI	
				in aumento	in diminuzione		
				5	6		
1	2	3	4	5	6	7	8
<b>2 TITOLO II - Entrate derivanti da contributi e trasferimenti correnti</b>							
<b>2 01 Categoria 1^ - Contributi e trasferimenti correnti dallo Stato</b>							
2010035	TRASFERIMENTO FONDI PER GESTIONE TRASPORTI	1.267.619,31					
2010055	SVILUPPO ECONOMICO	54.305,99	201.953,00		75.416,00	126.537,00	
2010070	TRASFERIMENTO FONDI PER SERVIZI PER L'IMPIEGO	228.659,00	250.000,00		250.000,00		
2010075	TRASFERIMENTO FONDI PER AMBIENTE	20.000,00					
<b>Totale Categoria 1^ Contributi e trasferimenti correnti dallo Stato</b>		<b>1.570.584,30</b>	<b>451.953,00</b>		<b>325.416,00</b>	<b>126.537,00</b>	
<b>2 02 Categoria 2^ - Contributi e trasferimenti correnti dalla Regione</b>							
2020010	ISTRUZIONE PUBBLICA E FORMAZIONE PROFESSIONALE	1.254.727,80	1.120.000,00	30.000,00		1.150.000,00	
2020020	CULTURA E BENI CULTURALI		57.000,00	7.100,00		64.100,00	
2020030	SETTORE TURISTICO, SPORTIVO ERICREATIVO		20.000,00		20.000,00		
2020035	TRASPORTI	14.514.870,28					
2020040	GESTIONE DEL TERRITORIO	70.000,00					
2020050	TUTELA AMBIENTALE	282.074,55	598.483,00		332.483,00	266.000,00	
2020060	SETTORE SOCIALE	53.654,79	60.000,00			60.000,00	
2020070	SVILUPPO ECONOMICO	3.087.145,72	3.713.714,00		160.805,00	3.552.909,00	
2020080	ALTRE FUNZIONI	1.056.576,03	1.022.404,00		28.882,00	993.522,00	
<b>Totale Categoria 2^ Contributi e trasferimenti correnti dalla Regione</b>		<b>20.319.049,17</b>	<b>6.591.601,00</b>		<b>505.070,00</b>	<b>6.086.531,00</b>	
<b>2 03 Categoria 3^ - Contributi e trasferimenti dalla Regione per funzioni delegate</b>							
2030010	DELEGA PER ISTRUZIONE PUBBLICAE FORMAZIONE PROFESSIONALE	13.224.116,62	14.281.000,00		1.455.900,00	12.825.100,00	

BILANCIO DI PREVISIONE

PARTE I - ENTRATA

Codice e Numero	Risorsa	Accertamenti ultimo esercizio chiuso	Previsioni definitive esercizio in corso	PREVISIONI DI COMPETENZA			Annotazioni
	Denominazione			per l'esercizio al quale si riferisce il presente bilancio		SOMME RISULTANTI	
				VARIAZIONI			
				in aumento	in diminuzione		
1	2	3	4	5	6	7	8
2030020	DELEGA PER CULTURA E BENI CUL-TURALI	501.880,00	919.825,00		236.245,00	683.580,00	
2030060	DELEGA PER SETTORE SOCIALE	833.316,61	844.948,00	167.052,00		1.012.000,00	
2030070	DELEGA PER SVILUPPO ECONOMICO	1.603.239,69	2.123.362,00		733.303,00	1.390.059,00	
<b>Totale Categoria 3^ Contributi e trasferimenti dalla Regione per funzioni delegate</b>		<b>16.162.552,92</b>	<b>18.169.135,00</b>		<b>2.258.396,00</b>	<b>15.910.739,00</b>	
<b>2 04 Categoria 4^ - Contributi e trasf. da org. comunitari e internaz.</b>							
2040010	CONTRIBUTI E TRASFERIMENTI DAPARTE DI ORGANISMI COMUNITARIED INTERNAZIONALI	100.696,77	828.955,00		345.491,00	483.464,00	
<b>Totale Categoria 4^ Contributi e trasf. da org. comunitari e internaz.</b>		<b>100.696,77</b>	<b>828.955,00</b>		<b>345.491,00</b>	<b>483.464,00</b>	
<b>2 05 Categoria 5^ - Contributi e trasferimenti correnti da altri enti</b>							
2050010	CONTRIBUTI E TRASFERIMENTI CORRENTI DA COMUNI	3.794.459,37	213.556,00		32.556,00	181.000,00	
2050030	CONTRIBUTI E TRASFERIMENTI CORRENTI DA ALTRI ENTI	173.486,00	314.500,00		75.500,00	239.000,00	
2050035	TRASPORTI	3.500,00					
<b>Totale Categoria 5^ Contributi e trasferimenti correnti da altri enti</b>		<b>3.971.445,37</b>	<b>528.056,00</b>		<b>108.056,00</b>	<b>420.000,00</b>	
<b>Riassunto Titolo II - Entrate derivanti da contributi e trasferimenti correnti</b>							
2 01 Categoria 1^ Contributi e trasferimenti correnti dallo Stato		1.570.584,30	451.953,00		325.416,00	126.537,00	
2 02 Categoria 2^ Contributi e trasferimenti correnti dalla Regione		20.319.049,17	6.591.601,00		505.070,00	6.086.531,00	
2 03 Categoria 3^ Contributi e trasferimenti dalla Regione per funzioni delegate		16.162.552,92	18.169.135,00		2.258.396,00	15.910.739,00	

BILANCIO DI PREVISIONE

PARTE I - ENTRATA

Pag.4

Codice e Numero	Risorsa	Accertamenti ultimo esercizio chiuso	Previsioni definitive esercizio in corso	PREVISIONI DI COMPETENZA			Annotazioni
	Denominazione			per l'esercizio al quale si riferisce il presente bilancio		SOMME RISULTANTI	
				VARIAZIONI			
				in aumento	in diminuzione		
1	2	3	4	5	6	7	8
	2 04 Categoria 4^ Contributi e trasf. da org. comunitari e internaz.	100.696,77	828.955,00		345.491,00	483.464,00	
	2 05 Categoria 5^ Contributi e trasferimenti correnti da altri enti	3.971.445,37	528.056,00		108.056,00	420.000,00	
	<b>Totale Titolo II Entrate derivanti da contributi e trasferimenti correnti</b>	<b>42.124.328,53</b>	<b>26.569.700,00</b>		<b>3.542.429,00</b>	<b>23.027.271,00</b>	
	<b>3 TITOLO III - Entrate extratributarie</b>						
	<b>3 01 Categoria 1^ - Proventi dei servizi pubblici</b>						
3010010	DIRITTI DI SEGRETERIA	23.718,99	50.000,00		14.300,00	35.700,00	
	<b>Totale Categoria 1^ Proventi dei servizi pubblici</b>	<b>23.718,99</b>	<b>50.000,00</b>		<b>14.300,00</b>	<b>35.700,00</b>	
	<b>3 02 Categoria 2^ - Proventi dei beni dell'ente</b>						
3020010	AFFITTI ATTIVI	287.796,10	375.677,00		87.085,00	288.592,00	
3020020	ALTRI PROVENTI PATRIMONIALI	52.254,16	55.000,00			55.000,00	
	<b>Totale Categoria 2^ Proventi dei beni dell'ente</b>	<b>340.050,26</b>	<b>430.677,00</b>		<b>87.085,00</b>	<b>343.592,00</b>	
	<b>3 03 Categoria 3^ - Interessi su anticipazioni e crediti</b>						
3030020	ALTRI INTERESSI ATTIVI	836.759,76	444.350,00	5.650,00		450.000,00	
	<b>Totale Categoria 3^ Interessi su anticipazioni e crediti</b>	<b>836.759,76</b>	<b>444.350,00</b>	<b>5.650,00</b>		<b>450.000,00</b>	
	<b>3 04 Categoria 4^ - Utili netti delle aziende sp. e part., dividendi</b>						
3040010	DIVIDENDI DA PARTECIPAZIONI	547.260,00	541.833,00		91.833,00	450.000,00	

BILANCIO DI PREVISIONE

PARTE I - ENTRATA

Pag.5

Codice e Numero	Risorsa	Accertamenti ultimo esercizio chiuso	Previsioni definitive esercizio in corso	PREVISIONI DI COMPETENZA			Annotazioni
	Denominazione			per l'esercizio al quale si riferisce il presente bilancio		SOMME RISULTANTI	
				VARIAZIONI			
				in aumento	in diminuzione		
1	2	3	4	5	6	7	8
<b>Totale Categoria 4^ Utili netti delle aziende sp. e part., dividendi</b>		<b>547.260,00</b>	<b>541.833,00</b>		<b>91.833,00</b>	<b>450.000,00</b>	
<hr/>							
<b>3 05 Categoria 5^ - Proventi diversi</b>							
3050010	SANZIONI AMMINISTRATIVE	575.578,00	468.000,00	95.000,00		563.000,00	
3050015	PROVENTI ESAMI ABILITAZIONEAUTOSCUOLE	12.720,00					
3050020	CONCORSI, RIMBORSI E RECUPERIVARI	1.262.930,67	938.130,00		219.916,00	718.214,00	
3050030	ALTRI PROVENTI	2.850.193,77	1.066.456,00		421.956,00	644.500,00	
3050040	FONDO DI ROTAZIONE PER PROGETTAZIONE	22.125,44	90.708,00		30.708,00	60.000,00	
<b>Totale Categoria 5^ Proventi diversi</b>		<b>4.723.547,88</b>	<b>2.563.294,00</b>		<b>577.580,00</b>	<b>1.985.714,00</b>	
<hr/>							
<b>Riassunto Titolo III - Entrate extratributarie</b>							
3 01	Categoria 1^ Proventi dei servizi pubblici	23.718,99	50.000,00		14.300,00	35.700,00	
3 02	Categoria 2^ Proventi dei beni dell'ente	340.050,26	430.677,00		87.085,00	343.592,00	
3 03	Categoria 3^ Interessi su anticipazioni e crediti	836.759,76	444.350,00	5.650,00		450.000,00	
3 04	Categoria 4^ Utili netti delle aziende sp. e part., dividendi	547.260,00	541.833,00		91.833,00	450.000,00	
3 05	Categoria 5^ Proventi diversi	4.723.547,88	2.563.294,00		577.580,00	1.985.714,00	
<b>Totale Titolo III Entrate extratributarie</b>		<b>6.471.336,89</b>	<b>4.030.154,00</b>		<b>765.148,00</b>	<b>3.265.006,00</b>	
<hr/>							
<b>4 TITOLO IV - Entrate derivanti da alienazioni, da trasferimenti</b>							
<b>4 01 Categoria 1^ - Alienazione di beni patrimoniali</b>							
4010010	ALIENAZIONE DI BENI PATRIMONIALI	3.146,15	15.300,00		13.300,00	2.000,00	
<b>Totale Categoria 1^ Alienazione di beni patrimoniali</b>		<b>3.146,15</b>	<b>15.300,00</b>		<b>13.300,00</b>	<b>2.000,00</b>	

BILANCIO DI PREVISIONE

PARTE I - ENTRATA

Pag.6

Codice e Numero	Risorsa	Accertamenti ultimo esercizio chiuso	Previsioni definitive esercizio in corso	PREVISIONI DI COMPETENZA			Annotazioni
	Denominazione			per l'esercizio al quale si riferisce il presente bilancio		SOMME RISULTANTI	
				VARIAZIONI			
				in aumento	in diminuzione		
1	2	3	4	5	6	7	8

<b>4 02 Categoria 2^ - Trasferimenti di capitale dallo stato</b>							
4020010	TRASFERIMENTI DI CAPITALE DAL-LO STATO	2.259.381,32	1.483.451,00	15.085,00		1.498.536,00	

<b>Totale Categoria 2^ Trasferimenti di capitale dallo stato</b>		<b>2.259.381,32</b>	<b>1.483.451,00</b>	<b>15.085,00</b>		<b>1.498.536,00</b>	
--	--	---------------------	---------------------	------------------	--	---------------------	--

<b>4 03 Categoria 3^ - Trasferimenti di capitali dalla regione</b>							
4030010	DELEGA PER ISTRUZIONE PUBBLICA	127.623,30	150.000,00			150.000,00	
4030050	DELEGA PER TUTELA AMBIENTALE	2.359.493,62	475.875,00		475.875,00		
4030060	DELEGA PER SVILUPPO ECONOMICO	2.043.586,55	3.725.015,00	649.985,00		4.375.000,00	
4030070	DELEGA PER ALTRI TRASFERIMENTI	456.768,52	700.000,00	100.000,00		800.000,00	
4030080	TRASFERIMENTI DI CAPITALE	12.915.344,94	11.443.515,00	6.741.569,00		18.185.084,00	
4030090	TRASFERIMENTI DI CAPITALE DALLA REGIONE	176.250,00	181.000,00			181.000,00	

<b>Totale Categoria 3^ Trasferimenti di capitali dalla regione</b>		<b>18.079.066,93</b>	<b>16.675.405,00</b>	<b>7.015.679,00</b>		<b>23.691.084,00</b>	
--	--	----------------------	----------------------	---------------------	--	----------------------	--

<b>4 04 Categoria 4^ - Trasferimenti di capitale da altri enti</b>							
4040010	TRASFERIMENTI DA COMUNI	1.920.000,00	75.000,00	2.475.000,00		2.550.000,00	
4040020	TRASFERIMENTI DA PROVINCE		13.172,00		13.172,00		
4040040	TRASFERIMENTI DA ALTRI ENTI	277.198,00					
4040070	TRASFERIMENTI DA AZIENDE DI PUBBLICI SERVIZI		950.000,00	725.000,00		1.675.000,00	

<b>Totale Categoria 4^ Trasferimenti di capitale da altri enti</b>		<b>2.197.198,00</b>	<b>1.038.172,00</b>	<b>3.186.828,00</b>		<b>4.225.000,00</b>	
--	--	---------------------	---------------------	---------------------	--	---------------------	--

**4 05 Categoria 5^ - Trasferimenti di capitale da altri soggetti**



BILANCIO DI PREVISIONE

PARTE I - ENTRATA

Pag.7

Codice e Numero	Risorsa	Accertamenti ultimo esercizio chiuso	Previsioni definitive esercizio in corso	PREVISIONI DI COMPETENZA per l'esercizio al quale si riferisce il presente bilancio			Annotazioni
	Denominazione			VARIAZIONI		SOMME RISULTANTI	
				in aumento	in diminuzione		
				5	6		
1	2	3	4	5	6	7	8
4050060	TRASFERIMENTI DA ORGANISMI COM UNITARI E INTERNAZIONALI	1.270.109,19	869.435,00	8.833,00		878.268,00	
4050070	TRASFERIMENTI DA AZIENDE DI PUBBLICI SERVIZI	100.000,00	50.000,00			50.000,00	
	<b>Totale Categoria 5^ Trasferimenti di capitale da altri soggetti</b>	<b>1.370.109,19</b>	<b>919.435,00</b>	<b>8.833,00</b>		<b>928.268,00</b>	
	<b>4 06 Categoria 6^ - Riscossione di crediti</b>						
4060010	RISCOSSIONE DI CREDITI	53.197.683,42	26.000.000,00	4.000.000,00		30.000.000,00	
	<b>Totale Categoria 6^ Riscossione di crediti</b>	<b>53.197.683,42</b>	<b>26.000.000,00</b>	<b>4.000.000,00</b>		<b>30.000.000,00</b>	
	<b>Riassunto Titolo IV - Entrate derivanti da alienazioni, da trasferimenti</b>						
	4 01 Categoria 1^ Alienazione di beni patrimoniali	3.146,15	15.300,00		13.300,00	2.000,00	
	4 02 Categoria 2^ Trasferimenti di capitale dallo stato	2.259.381,32	1.483.451,00	15.085,00		1.498.536,00	
	4 03 Categoria 3^ Trasferimenti di capitali dalla regione	18.079.066,93	16.675.405,00	7.015.679,00		23.691.084,00	
	4 04 Categoria 4^ Trasferimenti di capitale da altri enti	2.197.198,00	1.038.172,00	3.186.828,00		4.225.000,00	
	4 05 Categoria 5^ Trasferimenti di capitale da altri soggetti	1.370.109,19	919.435,00	8.833,00		928.268,00	
	4 06 Categoria 6^ Riscossione di crediti	53.197.683,42	26.000.000,00	4.000.000,00		30.000.000,00	
	<b>Totale Titolo IV Entrate derivanti da alienazioni, da trasferimenti</b>	<b>77.106.585,01</b>	<b>46.131.763,00</b>	<b>14.213.125,00</b>		<b>60.344.888,00</b>	
	<b>5 TITOLO V - Entrate derivanti da accensioni di prestiti</b>						
	<b>5 03 Categoria 3^ - Assunzione di mutui e prestiti</b>						
5030010	ASSUNZIONE DI MUTUI	7.165.162,21	10.278.236,00		2.891.835,00	7.386.401,00	

**BILANCIO DI PREVISIONE**  
**PARTE I - ENTRATA**

Pag.8

Codice e Numero	Risorsa	Accertamenti ultimo esercizio chiuso	Previsioni definitive esercizio in corso	PREVISIONI DI COMPETENZA per l'esercizio al quale si riferisce il presente bilancio			Annotazioni
	Denominazione			VARIAZIONI		SOMME RISULTANTI	
				in aumento	in diminuzione		
1	2	3	4	5	6	7	8
	<b>Totale Categoria 3^ Assunzione di mutui e prestiti</b>	<b>7.165.162,21</b>	<b>10.278.236,00</b>		<b>2.891.835,00</b>	<b>7.386.401,00</b>	
	<b>5 04 Categoria 4^ - Emissione di prestiti obbligazionari</b>						
5040010	EMISSIONE DI PRESTITI OBBLIGA-ZIONARI			2.000.000,00		2.000.000,00	
	<b>Totale Categoria 4^ Emissione di prestiti obbligazionari</b>			<b>2.000.000,00</b>		<b>2.000.000,00</b>	
	<b>Riassunto Titolo V - Entrate derivanti da accensioni di prestiti</b>						
	5 03 Categoria 3^ Assunzione di mutui e prestiti	7.165.162,21	10.278.236,00		2.891.835,00	7.386.401,00	
	5 04 Categoria 4^ Emissione di prestiti obbligazionari			2.000.000,00		2.000.000,00	
	<b>Totale Titolo V Entrate derivanti da accensioni di prestiti</b>	<b>7.165.162,21</b>	<b>10.278.236,00</b>		<b>891.835,00</b>	<b>9.386.401,00</b>	
	<b>6 TITOLO VI - Entrate da servizi per conto di terzi</b>						
	6 01 Ritenute previdenziali e assist. al personale	1.712.065,48	1.800.000,00			1.800.000,00	
	6 02 Ritenute erariali	3.613.485,95	3.750.000,00			3.750.000,00	
	6 03 Altre ritenute al personale per conto di terzi	310.000,00	310.000,00			310.000,00	
	6 04 Depositi cauzionali	16.159,20	100.000,00			100.000,00	
	6 05 Rimborso spese per servizi per conto di terzi	2.199.627,02	6.100.000,00			6.100.000,00	
	6 06 Rimborso di anticip. di fondi per l'economato	51.645,00	100.000,00			100.000,00	
	<b>Totale titolo VI Entrate da servizi per conto di terzi</b>	<b>7.902.982,65</b>	<b>12.160.000,00</b>			<b>12.160.000,00</b>	

**BILANCIO DI PREVISIONE**  
**PARTE I - ENTRATA**

Pag.9

Codice e Numero	Risorsa	Accertamenti ultimo esercizio chiuso	Previsioni definitive esercizio in corso	PREVISIONI DI COMPETENZA			Annotazioni
	Denominazione			per l'esercizio al quale si riferisce il presente bilancio		SOMME RISULTANTI	
				VARIAZIONI			
				in aumento	in diminuzione		
1	2	3	4	5	6	7	8
<b>RIEPILOGO DEI TITOLI</b>							
	Titolo I	34.846.458,36	34.740.877,00		100.105,00	34.640.772,00	
	Titolo II	42.124.328,53	26.569.700,00		3.542.429,00	23.027.271,00	
	Titolo III	6.471.336,89	4.030.154,00		765.148,00	3.265.006,00	
	Titolo IV	77.106.585,01	46.131.763,00	14.213.125,00		60.344.888,00	
	Titolo V	7.165.162,21	10.278.236,00		891.835,00	9.386.401,00	
	Titolo VI	7.902.982,65	12.160.000,00			12.160.000,00	
	<b>Totale</b>	<b>175.616.853,65</b>	<b>133.910.730,00</b>		<b>8.913.608,00</b>	<b>142.824.338,00</b>	
	Avanzo di amministrazione		1.121.206,00		1.083.785,00	37.421,00	
	<b>TOTALE GENERALE DELL'ENTRATA</b>	<b>175.616.853,65</b>	<b>135.031.936,00</b>		<b>7.829.823,00</b>	<b>142.861.759,00</b>	

BILANCIO DI PREVISIONE

PARTE II - SPESA

Pag.1

Codice e Numero	Intervento	Impegni ultimo esercizio chiuso	Previsioni definitive esercizio in corso	PREVISIONI DI COMPETENZA			Annotazioni
				per l'esercizio al quale si riferisce il presente bilancio			
	VARIAZIONI			SOMME RISULTANTI			
	in aumento				in diminuzione		
1	2	3	4	5	6	7	8
<b>1 TITOLO I - Spese Correnti</b>							
<b>01 Funzioni generali di amministrazione, gestione e controllo</b>							
<b>Servizio 01 01</b>							
<b>Organi istituzionali, partecipazione e decentram.</b>							
1010103	Prestazioni di servizi	834.708,40	809.607,00	487.520,00		1.297.127,00	
1010107	Imposte e tasse			44.435,00		44.435,00	
<b>Totale Organi istituzionali, partecipazione e decentram.</b>		<b>834.708,40</b>	<b>809.607,00</b>	<b>531.955,00</b>		<b>1.341.562,00</b>	
<b>Servizio 01 02</b>							
<b>Segreteria generale, personale, organizzazione</b>							
1010201	Personale	5.003.001,85	4.223.600,00		200.200,00	4.023.400,00	
1010202	Acquisto di beni di consumo e/o di materie prime	56.980,00	41.800,00		20.952,00	20.848,00	
1010203	Prestazioni di servizi	679.112,56	737.473,00		194.530,00	542.943,00	
1010205	Trasferimenti	254.409,94	232.000,00		72.000,00	160.000,00	
<b>Totale Segreteria generale, personale, organizzazione</b>		<b>5.993.504,35</b>	<b>5.234.873,00</b>		<b>487.682,00</b>	<b>4.747.191,00</b>	
<b>Servizio 01 03</b>							
<b>Gest. econ., finanz., programm., provv. e contr.g.</b>							
1010301	Personale	700.855,00	693.700,00		12.700,00	681.000,00	
1010302	Acquisto di beni di consumo e/o di materie prime	334.364,16	401.215,00		46.215,00	355.000,00	
1010303	Prestazioni di servizi	498.628,74	459.580,00		30.940,00	428.640,00	
1010305	Trasferimenti	318,38	300,00			300,00	
1010306	Interessi passivi ed oneri finanziari diversi	1.536.951,23	1.478.668,00		33.668,00	1.445.000,00	
1010307	Imposte e tasse	1.378.029,99	1.266.000,00		55.000,00	1.211.000,00	

BILANCIO DI PREVISIONE  
PARTE II - SPESA

Pag.2

Codice e Numero	Intervento	Impegni ultimo esercizio chiuso	Previsioni definitive esercizio in corso	PREVISIONI DI COMPETENZA			Annotazioni
				per l'esercizio al quale si riferisce il presente bilancio			
	VARIAZIONI			SOMME RISULTANTI			
	in aumento				in diminuzione		
1	2	3	4	5	6	7	8
1010308	Oneri straordinari della gestione corrente	42.243,72	43.659,00		1.456,00	42.203,00	
1010311	Fondo di riserva		60.686,00	101.314,00		162.000,00	
<b>Totale Gest. econ., finanz., programm., provv. e contr.g.</b>		<b>4.491.391,22</b>	<b>4.403.808,00</b>		<b>78.665,00</b>	<b>4.325.143,00</b>	
<b>Servizio 01 05</b>							
<b>Gestione dei beni demaniali e patrimoniali</b>							
1010501	Personale	858.025,82	936.731,00		93.431,00	843.300,00	
1010503	Prestazioni di servizi	885.389,06	890.400,00		86.600,00	803.800,00	
1010504	Utilizzo di beni di terzi	317.672,72	330.000,00	9.000,00		339.000,00	
1010506	Interessi passivi ed oneri finanziari diversi	274.654,56	303.000,00	2.000,00		305.000,00	
<b>Totale Gestione dei beni demaniali e patrimoniali</b>		<b>2.335.742,16</b>	<b>2.460.131,00</b>		<b>169.031,00</b>	<b>2.291.100,00</b>	
<b>Servizio 01 09</b>							
<b>Altri servizi generali</b>							
1010901	Personale	982.100,00	1.036.100,00		100,00	1.036.000,00	
1010903	Prestazioni di servizi	1.250.924,50	1.337.825,00		299.325,00	1.038.500,00	
1010905	Trasferimenti	180.000,00	291.920,00		201.920,00	90.000,00	
1010906	Interessi passivi ed oneri finanziari diversi	230.580,91	225.000,00	10.000,00		235.000,00	
<b>Totale Altri servizi generali</b>		<b>2.643.605,41</b>	<b>2.890.845,00</b>		<b>491.345,00</b>	<b>2.399.500,00</b>	
<b>Totale Funzione 01 Funzioni generali di amministrazione, gestione e controllo</b>		<b>16.298.951,54</b>	<b>15.799.264,00</b>		<b>694.768,00</b>	<b>15.104.496,00</b>	
<b>02 Funzioni di istruzione pubblica</b>							
<b>Servizio 02 01</b>							
<b>istituti di istruzione secondaria</b>							

BILANCIO DI PREVISIONE

PARTE II - SPESA

Pag.3

Codice e Numero	Intervento	Impegni ultimo esercizio chiuso	Previsioni definitive esercizio in corso	PREVISIONI DI COMPETENZA			Annotazioni
				Denominazione	per l'esercizio al quale si riferisce il presente bilancio		
	VARIAZIONI				SOMME RISULTANTI		
	in aumento					in diminuzione	
1	2	3	4	5	6	7	8
1020101	Personale	194.000,00	214.700,00		4.300,00	210.400,00	
1020103	Prestazioni di servizi	2.749.587,87	2.760.000,00		1.000,00	2.759.000,00	
1020104	Utilizzo di beni di terzi	92.872,64	89.000,00	8.100,00		97.100,00	
1020105	Trasferimenti	2.403.055,77	4.028.000,00		943.000,00	3.085.000,00	
1020106	Interessi passivi ed oneri finanziari diversi	918.466,33	898.000,00	10.000,00		908.000,00	
1020107	Imposte e tasse	130.000,00	130.000,00	20.000,00		150.000,00	
<b>Totale istituti di istruzione secondaria</b>		<b>6.487.982,61</b>	<b>8.119.700,00</b>		<b>910.200,00</b>	<b>7.209.500,00</b>	
<b>Servizio 02 02</b>							
<b>istituti gestiti direttamente dalla provincia</b>							
1020203	Prestazioni di servizi			10.000,00		10.000,00	
<b>Totale istituti gestiti direttamente dalla provincia</b>				<b>10.000,00</b>		<b>10.000,00</b>	
<b>Servizio 02 03</b>							
<b>formazione professionale ed altri servizi inerenti l'istruzione</b>							
1020301	Personale	434.300,00	320.000,00	86.700,00		406.700,00	
1020303	Prestazioni di servizi	10.827.614,88	10.251.500,00		526.900,00	9.724.600,00	
1020305	Trasferimenti	2.000,00					
<b>Totale formazione professionale ed altri servizi inerenti l'istruzione</b>		<b>11.263.914,88</b>	<b>10.571.500,00</b>		<b>440.200,00</b>	<b>10.131.300,00</b>	
<b>Totale Funzione 02 Funzioni di istruzione pubblica</b>		<b>17.751.897,49</b>	<b>18.691.200,00</b>		<b>1.340.400,00</b>	<b>17.350.800,00</b>	
<b>03 Funzioni relative alla cultura ed ai beni culturali</b>							
<b>Servizio 03 02</b>							

BILANCIO DI PREVISIONE

PARTE II - SPESA

Pag.4

Codice e Numero	Intervento	Impegni ultimo esercizio chiuso	Previsioni definitive esercizio in corso	PREVISIONI DI COMPETENZA			Annotazioni
				Denominazione	per l'esercizio al quale si riferisce il presente bilancio		
	VARIAZIONI				SOMME RISULTANTI		
	in aumento					in diminuzione	
1	2	3	4	5	6	7	8
<b>Culturali</b>							
1030201	Personale	288.100,00	290.800,00		2.400,00	288.400,00	
1030202	Acquisto di beni di consumo e/o di materie prime	3.100,00	7.520,00		7.520,00		
1030203	Prestazioni di servizi	90.753,47	114.000,00		85.000,00	29.000,00	
1030205	Trasferimenti	1.105.796,53	1.021.566,00		32.386,00	989.180,00	
<b>Totale Culturali</b>		<b>1.487.750,00</b>	<b>1.433.886,00</b>		<b>127.306,00</b>	<b>1.306.580,00</b>	
<b>Totale Funzione 03 Funzioni relative alla cultura ed ai beni culturali</b>		<b>1.487.750,00</b>	<b>1.433.886,00</b>		<b>127.306,00</b>	<b>1.306.580,00</b>	
<b>04 Funzioni nel settore turistico, sportivo e ricreativo</b>							
<b>Servizio 04 01</b>							
<b>turismo</b>							
1040101	Personale	257.500,00	265.700,00	9.000,00		274.700,00	
1040103	Prestazioni di servizi	138.599,80	123.600,00	18.400,00		142.000,00	
1040104	Utilizzo di beni di terzi	3.632,95	3.880,00		110,00	3.770,00	
1040105	Trasferimenti	718.173,54	695.953,00		10.321,00	685.632,00	
<b>Totale turismo</b>		<b>1.117.906,29</b>	<b>1.089.133,00</b>	<b>16.969,00</b>		<b>1.106.102,00</b>	
<b>Servizio 04 02</b>							
<b>Sport e Tempo libero</b>							
1040205	Trasferimenti		56.000,00		8.000,00	48.000,00	
<b>Totale Sport e Tempo libero</b>			<b>56.000,00</b>		<b>8.000,00</b>	<b>48.000,00</b>	
<b>Totale Funzione 04 Funzioni nel settore turistico, sportivo e ricreativo</b>		<b>1.117.906,29</b>	<b>1.145.133,00</b>	<b>8.969,00</b>		<b>1.154.102,00</b>	

BILANCIO DI PREVISIONE

PARTE II - SPESA

Pag.5

Codice e Numero	Intervento	Impegni ultimo esercizio chiuso	Previsioni definitive esercizio in corso	PREVISIONI DI COMPETENZA			Annotazioni
				Denominazione	per l'esercizio al quale si riferisce il presente bilancio		
	VARIAZIONI				SOMME RISULTANTI		
	in aumento					in diminuzione	
1	2	3	4	5	6	7	8
<b>05 Funzioni nel campo dei trasporti</b>							
<b>Servizio 05 01</b>							
<b>Trasporti pubblici locali</b>							
1050101	Personale	141.300,00	102.700,00	12.500,00		115.200,00	
1050103	Prestazioni di servizi	17.254.754,86	263.932,00		220.000,00	43.932,00	
1050105	Trasferimenti	2.196.370,94	27.000,00			27.000,00	
<b>Totale Trasporti pubblici locali</b>		<b>19.592.425,80</b>	<b>393.632,00</b>		<b>207.500,00</b>	<b>186.132,00</b>	
<b>Totale Funzione 05 Funzioni nel campo dei trasporti</b>		<b>19.592.425,80</b>	<b>393.632,00</b>		<b>207.500,00</b>	<b>186.132,00</b>	
<b>06 Funzioni riguardanti la gestione del territorio</b>							
<b>Servizio 06 01</b>							
<b>Viabilità</b>							
1060101	Personale	3.235.308,45	3.297.900,00		52.000,00	3.245.900,00	
1060103	Prestazioni di servizi	752.639,81	1.015.156,00		585.156,00	430.000,00	
1060105	Trasferimenti	57.552,06	34.500,00			34.500,00	
1060106	Interessi passivi ed oneri finanziari diversi	1.950.525,74	1.784.000,00	111.000,00		1.895.000,00	
<b>Totale Viabilità</b>		<b>5.996.026,06</b>	<b>6.131.556,00</b>		<b>526.156,00</b>	<b>5.605.400,00</b>	
<b>Servizio 06 02</b>							
<b>Urbanistica e programmazione territoriale</b>							
1060201	Personale	224.700,00	161.000,00		25.900,00	135.100,00	
1060203	Prestazioni di servizi	51.905,60	16.650,00		7.650,00	9.000,00	
1060205	Trasferimenti	4.873,84	57.056,00		57.056,00		
1060206	Interessi passivi ed oneri finanziari diversi	3.213,66	3.000,00			3.000,00	



BILANCIO DI PREVISIONE

PARTE II - SPESA

Pag.6

Codice e Numero	Intervento	Impegni ultimo esercizio chiuso	Previsioni definitive esercizio in corso	PREVISIONI DI COMPETENZA			Annotazioni
				Denominazione	per l'esercizio al quale si riferisce il presente bilancio		
	VARIAZIONI				SOMME RISULTANTI		
	in aumento					in diminuzione	
1	2	3	4	5	6	7	8
	<b>Totale Urbanistica e programmazione territoriale</b>	<b>284.693,10</b>	<b>237.706,00</b>		<b>90.606,00</b>	<b>147.100,00</b>	
	<b>Totale Funzione 06 Funzioni riguardanti la gestione del territorio</b>	<b>6.280.719,16</b>	<b>6.369.262,00</b>		<b>616.762,00</b>	<b>5.752.500,00</b>	
	<b>07 Funzioni nel campo della tutela ambientale</b>						
	<b>Servizio 07 02</b>						
	<b>servizi di tutela e valorizzazione ambientale</b>						
1070201	Personale	600.700,00	629.000,00	142.700,00		771.700,00	
1070203	Prestazioni di servizi	1.100.417,32	842.000,00		409.000,00	433.000,00	
1070205	Trasferimenti	77.487,00	70.000,00		26.000,00	44.000,00	
1070206	Interessi passivi ed oneri finanziari diversi	29.220,04	28.000,00		1.000,00	27.000,00	
	<b>Totale servizi di tutela e valorizzazione ambientale</b>	<b>1.807.824,36</b>	<b>1.569.000,00</b>		<b>293.300,00</b>	<b>1.275.700,00</b>	
	<b>Servizio 07 05</b>						
	<b>caccia e pesca nelle acque interne</b>						
1070501	Personale	1.115.700,00	1.103.277,00	58.723,00		1.162.000,00	
1070502	Acquisto di beni di consumo e/o di materie prime	42.270,44	54.000,00		17.000,00	37.000,00	
1070503	Prestazioni di servizi	291.453,86	526.119,00		134.615,00	391.504,00	
1070505	Trasferimenti	176.433,80	324.000,00		3.000,00	321.000,00	
1070508	Oneri straordinari della gestione corrente	977,75	2.500,00			2.500,00	
	<b>Totale caccia e pesca nelle acque interne</b>	<b>1.626.835,85</b>	<b>2.009.896,00</b>		<b>95.892,00</b>	<b>1.914.004,00</b>	
	<b>Servizio 07 06</b>						
	<b>parchi naturali, protezione naturalistica e forestazione</b>						

BILANCIO DI PREVISIONE

PARTE II - SPESA

Pag.7

Codice e Numero	Intervento	Impegni ultimo esercizio chiuso	Previsioni definitive esercizio in corso	PREVISIONI DI COMPETENZA			Annotazioni
				Denominazione	per l'esercizio al quale si riferisce il presente bilancio		
	VARIAZIONI				SOMME RISULTANTI		
	in aumento					in diminuzione	
1	2	3	4	5	6	7	8
1070601	Personale	74.800,00	68.200,00	48.700,00		116.900,00	
1070605	Trasferimenti	30.000,00	30.000,00		30.000,00		
<b>Totale parchi naturali, protezione naturalistica e forestazione</b>		<b>104.800,00</b>	<b>98.200,00</b>	<b>18.700,00</b>		<b>116.900,00</b>	
<b>Servizio 07 08</b>							
<b>servizi di protezione civile</b>							
1070801	Personale	79.400,00	89.000,00	6.100,00		95.100,00	
1070803	Prestazioni di servizi	78.500,00	125.000,00		125.000,00		
1070805	Trasferimenti	51.956,60					
<b>Totale servizi di protezione civile</b>		<b>209.856,60</b>	<b>214.000,00</b>		<b>118.900,00</b>	<b>95.100,00</b>	
<b>Totale Funzione 07 Funzioni nel campo della tutela ambientale</b>		<b>3.749.316,81</b>	<b>3.891.096,00</b>		<b>489.392,00</b>	<b>3.401.704,00</b>	
<b>08 Funzioni nel settore sociale</b>							
<b>Servizio 08 01</b>							
<b>Sanità</b>							
1080105	Trasferimenti	3.000,00					
<b>Totale Sanità</b>		<b>3.000,00</b>					
<b>Servizio 08 02</b>							
<b>assistenza infanzia, handicappati e altri servizi sociali</b>							
1080201	Personale	179.700,00	156.600,00	2.400,00		159.000,00	
1080203	Prestazioni di servizi	93.969,80	211.448,00		43.948,00	167.500,00	
1080205	Trasferimenti	2.005.411,60	1.634.500,00		243.000,00	1.391.500,00	

BILANCIO DI PREVISIONE

PARTE II - SPESA

Pag.8

Codice e Numero	Intervento	Impegni ultimo esercizio chiuso	Previsioni definitive esercizio in corso	PREVISIONI DI COMPETENZA			Annotazioni
				Denominazione	per l'esercizio al quale si riferisce il presente bilancio		
	VARIAZIONI				SOMME RISULTANTI		
	in aumento					in diminuzione	
1	2	3	4	5	6	7	8
	<b>Totale assistenza infanzia, handicappati e altri servizi sociali</b>	<b>2.279.081,40</b>	<b>2.002.548,00</b>		<b>284.548,00</b>	<b>1.718.000,00</b>	
	<b>Totale Funzione 08 Funzioni nel settore sociale</b>	<b>2.282.081,40</b>	<b>2.002.548,00</b>		<b>284.548,00</b>	<b>1.718.000,00</b>	
	<b>09 Funzioni nel campo dello sviluppo economico</b>						
	<b>Servizio 09 01</b>						
	<b>Agricoltura</b>						
1090101	Personale	1.862.300,00	1.864.500,00		53.800,00	1.810.700,00	
1090102	Acquisto di beni di consumo e/o di materie prime	985,20					
1090103	Prestazioni di servizi	331.832,02	512.610,00		389.460,00	123.150,00	
1090105	Trasferimenti	974.955,93	766.833,00		444.587,00	322.246,00	
	<b>Totale Agricoltura</b>	<b>3.170.073,15</b>	<b>3.143.943,00</b>		<b>887.847,00</b>	<b>2.256.096,00</b>	
	<b>Servizio 09 02</b>						
	<b>industria, commercio e artigianato</b>						
1090201	Personale	367.800,00	392.600,00	43.500,00		436.100,00	
1090203	Prestazioni di servizi	320.549,00	2.174.134,00		591.089,00	1.583.045,00	
1090205	Trasferimenti	483.128,31	376.578,00		54.584,00	321.994,00	
1090206	Interessi passivi ed oneri finanziari diversi	202.641,38	169.000,00		19.000,00	150.000,00	
	<b>Totale industria, commercio e artigianato</b>	<b>1.374.118,69</b>	<b>3.112.312,00</b>		<b>621.173,00</b>	<b>2.491.139,00</b>	
	<b>Servizio 09 03</b>						
	<b>mercato del lavoro</b>						
1090301	Personale	2.259.300,00	2.167.700,00		11.200,00	2.156.500,00	
1090303	Prestazioni di servizi	300.159,97	558.000,00		250.000,00	308.000,00	
1090305	Trasferimenti	204.727,80	650.000,00			650.000,00	

BILANCIO DI PREVISIONE

PARTE II - SPESA

Codice e Numero	Intervento	Impegni ultimo esercizio chiuso	Previsioni definitive esercizio in corso	PREVISIONI DI COMPETENZA			Annotazioni
				Denominazione	per l'esercizio al quale si riferisce il presente bilancio		
	VARIAZIONI				SOMME RISULTANTI		
	in aumento					in diminuzione	
1	2	3	4	5	6	7	8

**Totale mercato del lavoro** 2.764.187,77 3.375.700,00 261.200,00 3.114.500,00

**Totale Funzione 09 Funzioni nel campo dello sviluppo economico** 7.308.379,61 9.631.955,00 1.770.220,00 7.861.735,00

**Riassunto Titolo I - Spese Correnti**

01 Funzioni generali di amministrazione, gestione e controllo	16.298.951,54	15.799.264,00		694.768,00	15.104.496,00
02 Funzioni di istruzione pubblica	17.751.897,49	18.691.200,00		1.340.400,00	17.350.800,00
03 Funzioni relative alla cultura ed ai beni culturali	1.487.750,00	1.433.886,00		127.306,00	1.306.580,00
04 Funzioni nel settore turistico, sportivo e ricreativo	1.117.906,29	1.145.133,00	8.969,00		1.154.102,00
05 Funzioni nel campo dei trasporti	19.592.425,80	393.632,00		207.500,00	186.132,00
06 Funzioni riguardanti la gestione del territorio	6.280.719,16	6.369.262,00		616.762,00	5.752.500,00
07 Funzioni nel campo della tutela ambientale	3.749.316,81	3.891.096,00		489.392,00	3.401.704,00
08 Funzioni nel settore sociale	2.282.081,40	2.002.548,00		284.548,00	1.718.000,00
09 Funzioni nel campo dello sviluppo economico	7.308.379,61	9.631.955,00		1.770.220,00	7.861.735,00

**Totale Titolo I Spese Correnti** 75.869.428,10 59.357.976,00 5.521.927,00 53.836.049,00

**2 TITOLO II - Spese in Conto Capitale**

**01 Funzioni generali di amministrazione, gestione e controllo**

**Servizio 01 03**

**Gest. econ., finanz., programm., provv. e contr.g.**

2010310 Concessioni di crediti e anticipazioni 53.197.683,42 26.000.000,00 4.000.000,00 30.000.000,00

**Totale Gest. econ., finanz., programm., provv. e contr.g.** 53.197.683,42 26.000.000,00 4.000.000,00 30.000.000,00

BILANCIO DI PREVISIONE

PARTE II - SPESA

Pag.10

Codice e Numero	Intervento	Impegni ultimo esercizio chiuso	Previsioni definitive esercizio in corso	PREVISIONI DI COMPETENZA			Annotazioni
				per l'esercizio al quale si riferisce il presente bilancio			
	VARIAZIONI			SOMME RISULTANTI			
	in aumento				in diminuzione		
1	2	3	4	5	6	7	8

**Servizio 01 05**

**Gestione dei beni demaniali e patrimoniali**

2010501	Acquisizione di beni immobili	340.000,00	1.475.241,00		655.241,00	820.000,00
2010505	Acq. di beni mobili, macchine ed attrezzature	74.000,00	145.300,00		63.300,00	82.000,00
2010506	Incarichi professionali esterni			65.000,00		65.000,00

**Totale Gestione dei beni demaniali e patrimoniali**

**414.000,00      1.620.541,00      653.541,00      967.000,00**

**Servizio 01 09**

**Altri servizi generali**

2010905	Acq. di beni mobili, macchine ed attrezzature		430.000,00		60.000,00	370.000,00
2010907	Trasferimenti di capitale		100.000,00			100.000,00

**Totale Altri servizi generali**

**530.000,00      60.000,00      470.000,00**

**Totale Funzione 01 Funzioni generali di amministrazione, gestione e controllo**

**53.611.683,42      28.150.541,00      3.286.459,00      31.437.000,00**

**02 Funzioni di istruzione pubblica**

**Servizio 02 01**

**Istituti di istruzione secondaria**

2020101	Acquisizione di beni immobili	2.377.692,54	3.577.011,00		2.104.018,00	1.472.993,00
2020105	Acq. di beni mobili, macchine ed attrezzature	110.000,00	110.000,00	40.000,00		150.000,00
2020106	Incarichi professionali esterni			350.000,00		350.000,00
2020107	Trasferimenti di capitale	127.623,30	150.000,00			150.000,00

**Totale istituti di istruzione secondaria**

**2.615.315,84      3.837.011,00      1.714.018,00      2.122.993,00**

**BILANCIO DI PREVISIONE**  
**PARTE II - SPESA**

Pag.11

Codice e Numero	Intervento	Impegni ultimo esercizio chiuso	Previsioni definitive esercizio in corso	PREVISIONI DI COMPETENZA			Annotazioni
				per l'esercizio al quale si riferisce il presente bilancio			
	VARIAZIONI			SOMME RISULTANTI			
	in aumento				in diminuzione		
1	2	3	4	5	6	7	8
<b>Totale Funzione 02 Funzioni di istruzione pubblica</b>		<b>2.615.315,84</b>	<b>3.837.011,00</b>		<b>1.714.018,00</b>	<b>2.122.993,00</b>	
<b>03 Funzioni relative alla cultura ed ai beni culturali</b>							
<b>Servizio 03 02</b>							
<b>Culturali</b>							
2030205	Acq. di beni mobili, macchine ed attrezzature	120.000,00	120.000,00			120.000,00	
2030207	Trasferimenti di capitale	176.250,00	181.000,00			181.000,00	
<b>Totale Culturali</b>		<b>296.250,00</b>	<b>301.000,00</b>			<b>301.000,00</b>	
<b>Totale Funzione 03 Funzioni relative alla cultura ed ai beni culturali</b>		<b>296.250,00</b>	<b>301.000,00</b>			<b>301.000,00</b>	
<b>05 Funzioni nel campo dei trasporti</b>							
<b>Servizio 05 01</b>							
<b>Trasporti pubblici locali</b>							
2050101	Acquisizione di beni immobili	159.600,00					
2050108	Partecipazioni azionarie	12.976,00					
<b>Totale Trasporti pubblici locali</b>		<b>172.576,00</b>					
<b>Totale Funzione 05 Funzioni nel campo dei trasporti</b>		<b>172.576,00</b>					
<b>06 Funzioni riguardanti la gestione del territorio</b>							
<b>Servizio 06 01</b>							
<b>Viabilità</b>							
2060101	Acquisizione di beni immobili	19.954.551,62	10.581.332,00	12.545.000,00		23.126.332,00	

BILANCIO DI PREVISIONE

PARTE II - SPESA

Pag.12

Codice e Numero	Intervento	Impegni ultimo esercizio chiuso	Previsioni definitive esercizio in corso	PREVISIONI DI COMPETENZA			Annotazioni
				Denominazione	per l'esercizio al quale si riferisce il presente bilancio		
	VARIAZIONI				SOMME RISULTANTI		
	in aumento					in diminuzione	
1	2	3	4	5	6	7	8
2060105	Acq. di beni mobili, macchine ed attrezzature		54.000,00		54.000,00		
2060106	Incarichi professionali esterni		1.000.000,00	310.000,00		1.310.000,00	
2060107	Trasferimenti di capitale	1.142.051,04	4.868.500,00		1.636.340,00	3.232.160,00	
	<b>Totale Viabilità</b>	<b>21.096.602,66</b>	<b>16.503.832,00</b>	<b>11.164.660,00</b>		<b>27.668.492,00</b>	
	<b>Totale Funzione 06 Funzioni riguardanti la gestione del territorio</b>	<b>21.096.602,66</b>	<b>16.503.832,00</b>	<b>11.164.660,00</b>		<b>27.668.492,00</b>	
	<b>07 Funzioni nel campo della tutela ambientale</b>						
	<b>Servizio 07 02</b>						
	<b>servizi di tutela e valorizzazione ambientale</b>						
2070207	Trasferimenti di capitale	2.459.493,62	50.000,00			50.000,00	
	<b>Totale servizi di tutela e valorizzazione ambientale</b>	<b>2.459.493,62</b>	<b>50.000,00</b>			<b>50.000,00</b>	
	<b>Servizio 07 05</b>						
	<b>caccia e pesca nelle acque interne</b>						
2070501	Acquisizione di beni immobili	77.200,00	150.000,00			150.000,00	
2070505	Acq. di beni mobili, macchine ed attrezzature	28.899,56	174.000,00		174.000,00		
	<b>Totale caccia e pesca nelle acque interne</b>	<b>106.099,56</b>	<b>324.000,00</b>		<b>174.000,00</b>	<b>150.000,00</b>	
	<b>Servizio 07 06</b>						
	<b>parchi naturali, protezione naturalistica e forestazione</b>						
2070607	Trasferimenti di capitale		475.875,00		475.875,00		

BILANCIO DI PREVISIONE

PARTE II - SPESA

Codice e Numero	Intervento	Impegni ultimo esercizio chiuso	Previsioni definitive esercizio in corso	PREVISIONI DI COMPETENZA per l'esercizio al quale si riferisce il presente bilancio			Annotazioni
				Denominazione	VARIAZIONI		
	in aumento				in diminuzione		
	5				6	7	
1	2	3	4	5	6	7	8
	<b>Totale parchi naturali, protezione naturalistica e forestazione</b>		<b>475.875,00</b>		<b>475.875,00</b>		
	<b>Totale Funzione 07 Funzioni nel campo della tutela ambientale</b>	<b>2.565.593,18</b>	<b>849.875,00</b>		<b>649.875,00</b>	<b>200.000,00</b>	
	<b>08 Funzioni nel settore sociale</b>						
	<b>Servizio 08 02</b>						
	<b>assistenza infanzia, handicappati e altri servizi sociali</b>						
2080207	Trasferimenti di capitale	456.768,52	700.000,00	100.000,00		800.000,00	
	<b>Totale assistenza infanzia, handicappati e altri servizi sociali</b>	<b>456.768,52</b>	<b>700.000,00</b>	<b>100.000,00</b>		<b>800.000,00</b>	
	<b>Totale Funzione 08 Funzioni nel settore sociale</b>	<b>456.768,52</b>	<b>700.000,00</b>	<b>100.000,00</b>		<b>800.000,00</b>	
	<b>09 Funzioni nel campo dello sviluppo economico</b>						
	<b>Servizio 09 01</b>						
	<b>Agricoltura</b>						
2090101	Acquisizione di beni immobili		35.207,00		35.207,00		
2090107	Trasferimenti di capitale	93.345,54	284.466,00		107.045,00	177.421,00	
	<b>Totale Agricoltura</b>	<b>93.345,54</b>	<b>319.673,00</b>		<b>142.252,00</b>	<b>177.421,00</b>	
	<b>Servizio 09 02</b>						
	<b>industria, commercio e artigianato</b>						
2090207	Trasferimenti di capitale	5.321.052,17	6.115.028,00	946.776,00		7.061.804,00	
2090208	Partecipazioni azionarie	10.000,00					
	<b>Totale industria, commercio e artigianato</b>	<b>5.331.052,17</b>	<b>6.115.028,00</b>	<b>946.776,00</b>		<b>7.061.804,00</b>	



BILANCIO DI PREVISIONE

PARTE II - SPESA

Pag.14

Codice e Numero	Intervento	Impegni ultimo esercizio chiuso	Previsioni definitive esercizio in corso	PREVISIONI DI COMPETENZA			Annotazioni
				Denominazione	per l'esercizio al quale si riferisce il presente bilancio		
	VARIAZIONI				SOMME RISULTANTI		
	in aumento					in diminuzione	
1	2	3	4	5	6	7	8
<b>Totale Funzione 09 Funzioni nel campo dello sviluppo economico</b>		<b>5.424.397,71</b>	<b>6.434.701,00</b>	<b>804.524,00</b>		<b>7.239.225,00</b>	
<b>Riassunto Titolo II - Spese in Conto Capitale</b>							
	01 Funzioni generali di amministrazione, gestione e controllo	53.611.683,42	28.150.541,00	3.286.459,00		31.437.000,00	
	02 Funzioni di istruzione pubblica	2.615.315,84	3.837.011,00		1.714.018,00	2.122.993,00	
	03 Funzioni relative alla cultura ed ai beni culturali	296.250,00	301.000,00			301.000,00	
	05 Funzioni nel campo dei trasporti	172.576,00					
	06 Funzioni riguardanti la gestione del territorio	21.096.602,66	16.503.832,00	11.164.660,00		27.668.492,00	
	07 Funzioni nel campo della tutela ambientale	2.565.593,18	849.875,00		649.875,00	200.000,00	
	08 Funzioni nel settore sociale	456.768,52	700.000,00	100.000,00		800.000,00	
	09 Funzioni nel campo dello sviluppo economico	5.424.397,71	6.434.701,00	804.524,00		7.239.225,00	
<b>Totale Titolo II Spese in Conto Capitale</b>		<b>86.239.187,33</b>	<b>56.776.960,00</b>	<b>12.991.750,00</b>		<b>69.768.710,00</b>	
<b>3 TITOLO III - Spese per rimborso di prestiti</b>							
<b>01 Funzioni generali di amministrazione, gestione e controllo</b>							
<b>Servizio 01 03</b>							
<b>Gest. econ., finanz., programm., provv. e contr.g.</b>							
3010303	Rimborso di quota capitale di mutui e prestiti	3.766.991,99	4.116.000,00	274.000,00		4.390.000,00	
3010304	Rimborso di prestiti obbligazionari	2.530.648,92	2.621.000,00	86.000,00		2.707.000,00	
<b>Totale Gest. econ., finanz., programm., provv. e contr.g.</b>		<b>6.297.640,91</b>	<b>6.737.000,00</b>	<b>360.000,00</b>		<b>7.097.000,00</b>	

BILANCIO DI PREVISIONE

PARTE II - SPESA

Pag.15

Codice e Numero	Intervento	Impegni ultimo esercizio chiuso	Previsioni definitive esercizio in corso	PREVISIONI DI COMPETENZA			Annotazioni
				per l'esercizio al quale si riferisce il presente bilancio			
	VARIAZIONI			SOMME RISULTANTI			
	in aumento				in diminuzione		
1	2	3	4	5	6	7	8
	<b>Totale Funzione 01 Funzioni generali di amministrazione, gestione e controllo</b>	<b>6.297.640,91</b>	<b>6.737.000,00</b>	<b>360.000,00</b>		<b>7.097.000,00</b>	
	<b>Riassunto Titolo III - Spese per rimborso di prestiti</b>						
	01 Funzioni generali di amministrazione, gestione e controllo	6.297.640,91	6.737.000,00	360.000,00		7.097.000,00	
	<b>Totale Titolo III Spese per rimborso di prestiti</b>	<b>6.297.640,91</b>	<b>6.737.000,00</b>	<b>360.000,00</b>		<b>7.097.000,00</b>	
	<b>4 TITOLO IV - Spese per servizi per conto di terzi</b>						
4000001	Rit. previdenziali e assistenziali al personale	1.712.065,48	1.800.000,00			1.800.000,00	
4000002	Ritenute erariali	3.613.485,95	3.750.000,00			3.750.000,00	
4000003	Altre ritenute al personale per conto di terzi	310.000,00	310.000,00			310.000,00	
4000004	Restituzione di depositi cauzionali	16.159,20	100.000,00			100.000,00	
4000005	Spese per servizi per conto di terzi	2.199.627,02	6.100.000,00			6.100.000,00	
4000006	Anticipazione di fondi per il servizio economato	51.645,00	100.000,00			100.000,00	
	<b>Totale titolo IV Spese per servizi per conto di terzi</b>	<b>7.902.982,65</b>	<b>12.160.000,00</b>			<b>12.160.000,00</b>	
	<b>RIEPILOGO DEI TITOLI</b>						
	Titolo I	75.869.428,10	59.357.976,00		5.521.927,00	53.836.049,00	
	Titolo II	86.239.187,33	56.776.960,00	12.991.750,00		69.768.710,00	
	Titolo III	6.297.640,91	6.737.000,00	360.000,00		7.097.000,00	
	Titolo IV	7.902.982,65	12.160.000,00			12.160.000,00	
	<b>Totale</b>	<b>176.309.238,99</b>	<b>135.031.936,00</b>	<b>7.829.823,00</b>		<b>142.861.759,00</b>	
	<b>TOTALE GENERALE DELLA SPESA</b>	<b>176.309.238,99</b>	<b>135.031.936,00</b>	<b>7.829.823,00</b>		<b>142.861.759,00</b>	

**BILANCIO DI PREVISIONE  
FUNZIONI DELEGATE DALLA REGIONE**

Quadro analitico per funzioni, servizi ed interventi, delle spese per funzioni delegate dalla regione da predisporre secondo le norme regionali

Pag.1

Codice e Numero	Intervento	Impegni ultimo esercizio chiuso	Previsioni definitive esercizio in corso	PREVISIONI DI COMPETENZA			Annotazioni
				per l'esercizio al quale si riferisce il presente bilancio			
	VARIAZIONI			SOMME RISULTANTI			
	in aumento				in diminuzione		
1	2	3	4	5	6	7	8
<b>1 TITOLO I - Spese Correnti</b>							
<b>01 Funzioni generali di amministrazione, gestione e controllo</b>							
<b>Servizio 01 09</b>							
<b>Altri servizi generali</b>							
1010903	Prestazioni di servizi	57.500,00	252.825,00		195.325,00	57.500,00	
1010905	Trasferimenti	90.000,00	291.920,00		201.920,00	90.000,00	
<b>Totale Altri servizi generali</b>		<b>147.500,00</b>	<b>544.745,00</b>		<b>397.245,00</b>	<b>147.500,00</b>	
<b>Totale Funzione 01 Funzioni generali di amministrazione, gestione e controllo</b>		<b>147.500,00</b>	<b>544.745,00</b>		<b>397.245,00</b>	<b>147.500,00</b>	
<b>02 Funzioni di istruzione pubblica</b>							
<b>Servizio 02 01</b>							
<b>istituti di istruzione secondaria</b>							
1020105	Trasferimenti	2.103.941,77	3.738.000,00		941.000,00	2.797.000,00	
<b>Totale istituti di istruzione secondaria</b>		<b>2.103.941,77</b>	<b>3.738.000,00</b>		<b>941.000,00</b>	<b>2.797.000,00</b>	
<b>Servizio 02 03</b>							
<b>formazione professionale ed altri servizi inerenti l'istruzione</b>							
1020303	Prestazioni di servizi	10.820.014,88	10.235.000,00		514.900,00	9.720.100,00	
<b>Totale formazione professionale ed altri servizi inerenti l'istruzione</b>		<b>10.820.014,88</b>	<b>10.235.000,00</b>		<b>514.900,00</b>	<b>9.720.100,00</b>	
<b>Totale Funzione 02 Funzioni di istruzione pubblica</b>		<b>12.923.956,65</b>	<b>13.973.000,00</b>		<b>1.455.900,00</b>	<b>12.517.100,00</b>	
<b>03 Funzioni relative alla cultura ed ai beni culturali</b>							

**BILANCIO DI PREVISIONE  
FUNZIONI DELEGATE DALLA REGIONE**

Quadro analitico per funzioni, servizi ed interventi, delle spese per funzioni delegate dalla regione da predisporre secondo le norme regionali

Pag.2

Codice e Numero	Intervento	Impegni ultimo esercizio chiuso	Previsioni definitive esercizio in corso	PREVISIONI DI COMPETENZA			Annotazioni
				per l'esercizio al quale si riferisce il presente bilancio			
	VARIAZIONI			SOMME RISULTANTI			
	in aumento				in diminuzione		
1	2	3	4	5	6	7	8

**Servizio 03 02**

**Culturali**

1030203	Prestazioni di servizi	2.753,47	19.000,00		15.000,00	4.000,00	
1030205	Trasferimenti	351.626,53	357.080,00	191.100,00		548.180,00	
<b>Totale Culturali</b>		<b>354.380,00</b>	<b>376.080,00</b>	<b>176.100,00</b>		<b>552.180,00</b>	
<b>Totale Funzione 03 Funzioni relative alla cultura ed ai beni culturali</b>		<b>354.380,00</b>	<b>376.080,00</b>	<b>176.100,00</b>		<b>552.180,00</b>	

**04 Funzioni nel settore turistico, sportivo e ricreativo**

**Servizio 04 01**

**turismo**

1040103	Prestazioni di servizi	23.600,00	23.600,00		23.600,00		
1040105	Trasferimenti	590.396,24	593.806,00		1,00	593.805,00	
<b>Totale turismo</b>		<b>613.996,24</b>	<b>617.406,00</b>		<b>23.601,00</b>	<b>593.805,00</b>	

**Servizio 04 02**

**Sport e Tempo libero**

1040205	Trasferimenti		56.000,00		8.000,00	48.000,00	
<b>Totale Sport e Tempo libero</b>			<b>56.000,00</b>		<b>8.000,00</b>	<b>48.000,00</b>	

**Totale Funzione 04 Funzioni nel settore turistico, sportivo e ricreativo**

<b>613.996,24</b>	<b>673.406,00</b>	<b>31.601,00</b>	<b>641.805,00</b>
-------------------	-------------------	------------------	-------------------

**05 Funzioni nel campo dei trasporti**

**Servizio 05 01**

**Trasporti pubblici locali**

**BILANCIO DI PREVISIONE  
FUNZIONI DELEGATE DALLA REGIONE**

Quadro analitico per funzioni, servizi ed interventi, delle spese per funzioni delegate dalla regione da predisporre secondo le norme regionali

Pag.3

Codice e Numero	Intervento	Impegni ultimo esercizio chiuso	Previsioni definitive esercizio in corso	PREVISIONI DI COMPETENZA			Annotazioni
				per l'esercizio al quale si riferisce il presente bilancio			
	VARIAZIONI			SOMME RISULTANTI			
	in aumento				in diminuzione		
1	2	3	4	5	6	7	8
1050105	Trasferimenti	2.179.370,94					
	<b>Totale Trasporti pubblici locali</b>	<b>2.179.370,94</b>					
	<b>Totale Funzione 05 Funzioni nel campo dei trasporti</b>	<b>2.179.370,94</b>					
	<b>07 Funzioni nel campo della tutela ambientale</b>						
	<b>Servizio 07 02</b>						
	<b>servizi di tutela e valorizzazione ambientale</b>						
1070203	Prestazioni di servizi		230.000,00		214.000,00	16.000,00	
	<b>Totale servizi di tutela e valorizzazione ambientale</b>		<b>230.000,00</b>		<b>214.000,00</b>	<b>16.000,00</b>	
	<b>Servizio 07 05</b>						
	<b>caccia e pesca nelle acque interne</b>						
1070502	Acquisto di beni di consumo e/o di materie prime	26.200,00	20.000,00			20.000,00	
1070503	Prestazioni di servizi	207.053,86	454.119,00		127.115,00	327.004,00	
1070505	Trasferimenti	164.783,80	310.000,00			310.000,00	
	<b>Totale caccia e pesca nelle acque interne</b>	<b>398.037,66</b>	<b>784.119,00</b>		<b>127.115,00</b>	<b>657.004,00</b>	
	<b>Servizio 07 06</b>						
	<b>parchi naturali, protezione naturalistica e forestazione</b>						
1070605	Trasferimenti	30.000,00	30.000,00		30.000,00		
	<b>Totale parchi naturali, protezione naturalistica e forestazione</b>	<b>30.000,00</b>	<b>30.000,00</b>		<b>30.000,00</b>		

**BILANCIO DI PREVISIONE  
FUNZIONI DELEGATE DALLA REGIONE**

Quadro analitico per funzioni, servizi ed interventi, delle spese per funzioni delegate dalla regione da predisporre secondo le norme regionali

Pag.4

Codice e Numero	Intervento Denominazione	Impegni ultimo esercizio chiuso	Previsioni definitive esercizio in corso	PREVISIONI DI COMPETENZA per l'esercizio al quale si riferisce il presente bilancio			Annotazioni
				VARIAZIONI		SOMME RISULTANTI	
	in aumento			in diminuzione			
1	2	3	4	5	6	7	8
<b>Servizio 07 08</b>							
<b>servizi di protezione civile</b>							
1070803	Prestazioni di servizi	38.500,00	118.483,00		118.483,00		
<b>Totale servizi di protezione civile</b>		<b>38.500,00</b>	<b>118.483,00</b>		<b>118.483,00</b>		
<b>Totale Funzione 07 Funzioni nel campo della tutela ambientale</b>		<b>466.537,66</b>	<b>1.162.602,00</b>		<b>489.598,00</b>	<b>673.004,00</b>	
<b>08 Funzioni nel settore sociale</b>							
<b>Servizio 08 02</b>							
<b>assistenza infanzia, handicappati e altri servizi sociali</b>							
1080203	Prestazioni di servizi	67.559,80	197.948,00		43.948,00	154.000,00	
1080205	Trasferimenti	819.411,60	707.000,00	211.000,00		918.000,00	
<b>Totale assistenza infanzia, handicappati e altri servizi sociali</b>		<b>886.971,40</b>	<b>904.948,00</b>	<b>167.052,00</b>		<b>1.072.000,00</b>	
<b>Totale Funzione 08 Funzioni nel settore sociale</b>		<b>886.971,40</b>	<b>904.948,00</b>	<b>167.052,00</b>		<b>1.072.000,00</b>	
<b>09 Funzioni nel campo dello sviluppo economico</b>							
<b>Servizio 09 01</b>							
<b>Agricoltura</b>							
1090103	Prestazioni di servizi	309.103,74	423.000,00		305.350,00	117.650,00	
1090105	Trasferimenti	417.764,19	360.837,00		280.837,00	80.000,00	
<b>Totale Agricoltura</b>		<b>726.867,93</b>	<b>783.837,00</b>		<b>586.187,00</b>	<b>197.650,00</b>	

**BILANCIO DI PREVISIONE  
FUNZIONI DELEGATE DALLA REGIONE**

Quadro analitico per funzioni, servizi ed interventi, delle spese per funzioni delegate dalla regione da predisporre secondo le norme regionali

Pag.5

Codice e Numero	Intervento Denominazione	Impegni ultimo esercizio chiuso	Previsioni definitive esercizio in corso	PREVISIONI DI COMPETENZA per l'esercizio al quale si riferisce il presente bilancio			Annotazioni
				VARIAZIONI		SOMME RISULTANTI	
				in aumento	in diminuzione		
1	2	3	4	5	6	7	8
<b>Servizio 09 02</b>							
<b>industria, commercio e artigianato</b>							
1090203	Prestazioni di servizi		865.044,00			865.044,00	
1090205	Trasferimenti	3.388,39	16,00		16,00		
<b>Totale industria, commercio e artigianato</b>		<b>3.388,39</b>	<b>865.060,00</b>		<b>16,00</b>	<b>865.044,00</b>	
<b>Servizio 09 03</b>							
<b>mercato del lavoro</b>							
1090303	Prestazioni di servizi	300.159,97	308.000,00			308.000,00	
1090305	Trasferimenti	204.727,80	650.000,00			650.000,00	
<b>Totale mercato del lavoro</b>		<b>504.887,77</b>	<b>958.000,00</b>			<b>958.000,00</b>	
<b>Totale Funzione 09 Funzioni nel campo dello sviluppo economico</b>		<b>1.235.144,09</b>	<b>2.606.897,00</b>		<b>586.203,00</b>	<b>2.020.694,00</b>	
<b>Riassunto Titolo I - Spese Correnti</b>							
	01 Funzioni generali di amministrazione, gestione e controllo	147.500,00	544.745,00		397.245,00	147.500,00	
	02 Funzioni di istruzione pubblica	12.923.956,65	13.973.000,00		1.455.900,00	12.517.100,00	
	03 Funzioni relative alla cultura ed ai beni culturali	354.380,00	376.080,00	176.100,00		552.180,00	
	04 Funzioni nel settore turistico, sportivo e ricreativo	613.996,24	673.406,00		31.601,00	641.805,00	
	05 Funzioni nel campo dei trasporti	2.179.370,94					
	07 Funzioni nel campo della tutela ambientale	466.537,66	1.162.602,00		489.598,00	673.004,00	
	08 Funzioni nel settore sociale	886.971,40	904.948,00	167.052,00		1.072.000,00	
	09 Funzioni nel campo dello sviluppo economico	1.235.144,09	2.606.897,00		586.203,00	2.020.694,00	
<b>Totale Titolo I Spese Correnti</b>		<b>18.807.856,98</b>	<b>20.241.678,00</b>		<b>2.617.395,00</b>	<b>17.624.283,00</b>	

**BILANCIO DI PREVISIONE  
FUNZIONI DELEGATE DALLA REGIONE**

Quadro analitico per funzioni, servizi ed interventi, delle spese per funzioni delegate dalla regione da predisporre secondo le norme regionali

Pag.6

Codice e Numero	Intervento	Impegni ultimo esercizio chiuso	Previsioni definitive esercizio in corso	PREVISIONI DI COMPETENZA			Annotazioni
				per l'esercizio al quale si riferisce il presente bilancio			
	VARIAZIONI			SOMME RISULTANTI			
	in aumento				in diminuzione		
1	2	3	4	5	6	7	8

**2 TITOLO II - Spese in Conto Capitale**

**02 Funzioni di istruzione pubblica**

**Servizio 02 01**

**istituti di istruzione secondaria**

2020107	Trasferimenti di capitale	127.623,30	150.000,00		150.000,00
---------	---------------------------	------------	------------	--	------------

<b>Totale istituti di istruzione secondaria</b>	<b>127.623,30</b>	<b>150.000,00</b>		<b>150.000,00</b>
---	-------------------	-------------------	--	-------------------

<b>Totale Funzione 02 Funzioni di istruzione pubblica</b>	<b>127.623,30</b>	<b>150.000,00</b>		<b>150.000,00</b>
---	-------------------	-------------------	--	-------------------

**03 Funzioni relative alla cultura ed ai beni culturali**

**Servizio 03 02**

**Culturali**

2030207	Trasferimenti di capitale	176.250,00	181.000,00		181.000,00
---------	---------------------------	------------	------------	--	------------

<b>Totale Culturali</b>	<b>176.250,00</b>	<b>181.000,00</b>		<b>181.000,00</b>
-------------------------	-------------------	-------------------	--	-------------------

<b>Totale Funzione 03 Funzioni relative alla cultura ed ai beni culturali</b>	<b>176.250,00</b>	<b>181.000,00</b>		<b>181.000,00</b>
---	-------------------	-------------------	--	-------------------

**06 Funzioni riguardanti la gestione del territorio**

**Servizio 06 01**

**Viabilità**

2060101	Acquisizione di beni immobili	6.532.000,00	5.426.332,00	5.900.000,00	11.326.332,00
---------	-------------------------------	--------------	--------------	--------------	---------------

<b>Totale Viabilità</b>	<b>6.532.000,00</b>	<b>5.426.332,00</b>	<b>5.900.000,00</b>	<b>11.326.332,00</b>
-------------------------	---------------------	---------------------	---------------------	----------------------



**BILANCIO DI PREVISIONE  
FUNZIONI DELEGATE DALLA REGIONE**

Quadro analitico per funzioni, servizi ed interventi, delle spese per funzioni delegate dalla regione da predisporre secondo le norme regionali

Pag.7

Codice e Numero	Intervento Denominazione	Impegni ultimo esercizio chiuso	Previsioni definitive esercizio in corso	PREVISIONI DI COMPETENZA per l'esercizio al quale si riferisce il presente bilancio			Annotazioni
				VARIAZIONI		SOMME RISULTANTI	
	in aumento			in diminuzione			
1	2	3	4	5	6	7	8
	<b>Totale Funzione 06 Funzioni riguardanti la gestione del territorio</b>	<b>6.532.000,00</b>	<b>5.426.332,00</b>	<b>5.900.000,00</b>		<b>11.326.332,00</b>	
	<b>07 Funzioni nel campo della tutela ambientale</b>						
	<b>Servizio 07 02</b>						
	<b>servizi di tutela e valorizzazione ambientale</b>						
2070207	Trasferimenti di capitale	2.359.493,62					
	<b>Totale servizi di tutela e valorizzazione ambientale</b>	<b>2.359.493,62</b>					
	<b>Servizio 07 05</b>						
	<b>caccia e pesca nelle acque interne</b>						
2070501	Acquisizione di beni immobili	77.200,00	150.000,00			150.000,00	
2070505	Acq. di beni mobili, macchine ed attrezzature		54.000,00		54.000,00		
	<b>Totale caccia e pesca nelle acque interne</b>	<b>77.200,00</b>	<b>204.000,00</b>		<b>54.000,00</b>	<b>150.000,00</b>	
	<b>Servizio 07 06</b>						
	<b>parchi naturali, protezione naturalistica e forestazione</b>						
2070607	Trasferimenti di capitale		475.875,00		475.875,00		
	<b>Totale parchi naturali, protezione naturalistica e forestazione</b>		<b>475.875,00</b>		<b>475.875,00</b>		
	<b>Totale Funzione 07 Funzioni nel campo della tutela ambientale</b>	<b>2.436.693,62</b>	<b>679.875,00</b>		<b>529.875,00</b>	<b>150.000,00</b>	
	<b>08 Funzioni nel settore sociale</b>						
	<b>Servizio 08 02</b>						

**BILANCIO DI PREVISIONE  
FUNZIONI DELEGATE DALLA REGIONE**

Quadro analitico per funzioni, servizi ed interventi, delle spese per funzioni delegate dalla regione da predisporre secondo le norme regionali

Pag.8

Codice e Numero	Intervento	Impegni ultimo esercizio chiuso	Previsioni definitive esercizio in corso	PREVISIONI DI COMPETENZA			Annotazioni
				per l'esercizio al quale si riferisce il presente bilancio			
	VARIAZIONI			SOMME RISULTANTI			
	in aumento				in diminuzione		
1	2	3	4	5	6	7	8
	<b>assistenza infanzia, handicappati e altri servizi sociali</b>						
2080207	Trasferimenti di capitale	456.768,52	700.000,00	100.000,00		800.000,00	
	<b>Totale assistenza infanzia, handicappati e altri servizi sociali</b>	<b>456.768,52</b>	<b>700.000,00</b>	<b>100.000,00</b>		<b>800.000,00</b>	
	<b>Totale Funzione 08 Funzioni nel settore sociale</b>	<b>456.768,52</b>	<b>700.000,00</b>	<b>100.000,00</b>		<b>800.000,00</b>	
	<b>09 Funzioni nel campo dello sviluppo economico</b>						
	<b>Servizio 09 01</b>						
	<b>Agricoltura</b>						
2090107	Trasferimenti di capitale	55.925,33	233.873,00		93.873,00	140.000,00	
	<b>Totale Agricoltura</b>	<b>55.925,33</b>	<b>233.873,00</b>		<b>93.873,00</b>	<b>140.000,00</b>	
	<b>Servizio 09 02</b>						
	<b>industria, commercio e artigianato</b>						
2090207	Trasferimenti di capitale	1.881.561,66	1.987.142,00	772.858,00		2.760.000,00	
	<b>Totale industria, commercio e artigianato</b>	<b>1.881.561,66</b>	<b>1.987.142,00</b>	<b>772.858,00</b>		<b>2.760.000,00</b>	
	<b>Totale Funzione 09 Funzioni nel campo dello sviluppo economico</b>	<b>1.937.486,99</b>	<b>2.221.015,00</b>	<b>678.985,00</b>		<b>2.900.000,00</b>	
	<b>Riassunto Titolo II - Spese in Conto Capitale</b>						
	02 Funzioni di istruzione pubblica	127.623,30	150.000,00			150.000,00	
	03 Funzioni relative alla cultura ed ai beni culturali	176.250,00	181.000,00			181.000,00	
	06 Funzioni riguardanti la gestione del territorio	6.532.000,00	5.426.332,00	5.900.000,00		11.326.332,00	

**BILANCIO DI PREVISIONE  
FUNZIONI DELEGATE DALLA REGIONE**

Quadro analitico per funzioni, servizi ed interventi, delle spese per funzioni delegate dalla regione da predisporre secondo le norme regionali

Pag.9

Codice e Numero	Intervento  Denominazione	Impegni ultimo esercizio chiuso	Previsioni definitive esercizio in corso	PREVISIONI DI COMPETENZA per l'esercizio al quale si riferisce il presente bilancio			Annotazioni
				VARIAZIONI		SOMME RISULTANTI	
	in aumento			in diminuzione			
	1			2	3	4	
	07 Funzioni nel campo della tutela ambientale	2.436.693,62	679.875,00		529.875,00	150.000,00	
	08 Funzioni nel settore sociale	456.768,52	700.000,00	100.000,00		800.000,00	
	09 Funzioni nel campo dello sviluppo economico	1.937.486,99	2.221.015,00	678.985,00		2.900.000,00	
	<b>Totale Titolo II Spese in Conto Capitale</b>	<b>11.666.822,43</b>	<b>9.358.222,00</b>	<b>6.149.110,00</b>		<b>15.507.332,00</b>	
	<b>RIEPILOGO DEI TITOLI</b>						
	Titolo I	18.807.856,98	20.241.678,00		2.617.395,00	17.624.283,00	
	Titolo II	11.666.822,43	9.358.222,00	6.149.110,00		15.507.332,00	
	<b>Totale</b>	<b>30.474.679,41</b>	<b>29.599.900,00</b>	<b>3.531.715,00</b>		<b>33.131.615,00</b>	
	<b>TOTALE GENERALE DELLA SPESA</b>	<b>30.474.679,41</b>	<b>29.599.900,00</b>	<b>3.531.715,00</b>		<b>33.131.615,00</b>	

BILANCIO DI PREVISIONE

UTILIZZO DI CONTRIBUTI E TRASFERIMENTI DA PARTE DI ORGANISMI COMUNITARI E INTERNAZIONALI

Quadro analitico per funzioni, servizi ed interventi, delle spese finanziate con fondi comunitari e internazionali

Pag.1

Codice e Numero	Intervento	Impegni ultimo esercizio chiuso	Previsioni definitive esercizio in corso	PREVISIONI DI COMPETENZA			Annotazioni
				per l'esercizio al quale si riferisce il presente bilancio			
	VARIAZIONI			SOMME RISULTANTI			
	in aumento				in diminuzione		
1	2	3	4	5	6	7	8
<b>1 TITOLO I - Spese Correnti</b>							
<b>04 Funzioni nel settore turistico, sportivo e ricreativo</b>							
<b>Servizio 04 01</b>							
<b>turismo</b>							
1040105	Trasferimenti	12.997,55					
<b>Totale turismo</b>		<b>12.997,55</b>					
<b>Totale Funzione 04 Funzioni nel settore turistico, sportivo e ricreativo</b>		<b>12.997,55</b>					
<b>09 Funzioni nel campo dello sviluppo economico</b>							
<b>Servizio 09 02</b>							
<b>industria, commercio e artigianato</b>							
1090203	Prestazioni di servizi	157.175,00	797.058,00		232.058,00	565.000,00	
1090205	Trasferimenti	8.978,26	42,00		42,00		
<b>Totale industria, commercio e artigianato</b>		<b>166.153,26</b>	<b>797.100,00</b>		<b>232.100,00</b>	<b>565.000,00</b>	
<b>Totale Funzione 09 Funzioni nel campo dello sviluppo economico</b>		<b>166.153,26</b>	<b>797.100,00</b>		<b>232.100,00</b>	<b>565.000,00</b>	
<b>Riassunto Titolo I - Spese Correnti</b>							
04 Funzioni nel settore turistico, sportivo e ricreativo		12.997,55					
09 Funzioni nel campo dello sviluppo economico		166.153,26	797.100,00		232.100,00	565.000,00	
<b>Totale Titolo I Spese Correnti</b>		<b>179.150,81</b>	<b>797.100,00</b>		<b>232.100,00</b>	<b>565.000,00</b>	
<b>2 TITOLO II - Spese in Conto Capitale</b>							

**BILANCIO DI PREVISIONE**

**UTILIZZO DI CONTRIBUTI E TRASFERIMENTI DA PARTE DI ORGANISMI COMUNITARI E INTERNAZIONALI**

Quadro analitico per funzioni, servizi ed interventi, delle spese finanziate con fondi comunitari e internazionali

Pag.2

Codice e Numero	Intervento Denominazione	Impegni ultimo esercizio chiuso	Previsioni definitive esercizio in corso	PREVISIONI DI COMPETENZA per l'esercizio al quale si riferisce il presente bilancio			Annotazioni
				VARIAZIONI		SOMME RISULTANTI	
	in aumento			in diminuzione			
1	2	3	4	5	6	7	8
	<b>09 Funzioni nel campo dello sviluppo economico</b>						
	<b>Servizio 09 02</b>						
	<b>industria, commercio e artigianato</b>						
2090207	Trasferimenti di capitale	475.787,00	594.000,00			594.000,00	
	<b>Totale industria, commercio e artigianato</b>	<b>475.787,00</b>	<b>594.000,00</b>			<b>594.000,00</b>	
	<b>Totale Funzione 09 Funzioni nel campo dello sviluppo economico</b>	<b>475.787,00</b>	<b>594.000,00</b>			<b>594.000,00</b>	
	<b>Riassunto Titolo II - Spese in Conto Capitale</b>						
	09 Funzioni nel campo dello sviluppo economico	475.787,00	594.000,00			594.000,00	
	<b>Totale Titolo II Spese in Conto Capitale</b>	<b>475.787,00</b>	<b>594.000,00</b>			<b>594.000,00</b>	
	<b>RIEPILOGO DEI TITOLI</b>						
	Titolo I	179.150,81	797.100,00		232.100,00	565.000,00	
	Titolo II	475.787,00	594.000,00			594.000,00	
	<b>Totale</b>	<b>654.937,81</b>	<b>1.391.100,00</b>		<b>232.100,00</b>	<b>1.159.000,00</b>	
	<b>TOTALE GENERALE DELLA SPESA</b>	<b>654.937,81</b>	<b>1.391.100,00</b>		<b>232.100,00</b>	<b>1.159.000,00</b>	



Riepilogo generale delle Spese - Esercizio finanziario: 2011 Anno: 2011

Spese Correnti - BILANCIO DI PREVISIONE

Valuta: EURO

	Interventi correnti	Personale	Acquisto di beni di consumo e/o di materie prime	Prestazioni di servizi	Utilizzo di beni di terzi	Trasferimenti	Interessi passivi ed oneri finanziari diversi	Imposte e tasse	Oneri straordinari della gestione corrente	Ammortamenti di esercizio	Fondo svalutazione crediti	Fondo di riserva	Totale
	Funzioni e Servizi												
	1	2	3	4	5	6	7	8	9	10	11	12	13
<b>04</b>	<b>Funzioni nel settore turistico, sportivo e ricreativo</b>												
02	Sport e Tempo libero					48.000,00							48.000,00
	<b>Totale</b>	<b>274.700,00</b>		<b>142.000,00</b>	<b>3.770,00</b>	<b>733.632,00</b>							<b>1.154.102,00</b>
<b>05</b>	<b>Funzioni nel campo dei trasporti</b>												
01	Trasporti pubblici locali	115.200,00		43.932,00		27.000,00							186.132,00
	<b>Totale</b>	<b>115.200,00</b>		<b>43.932,00</b>		<b>27.000,00</b>							<b>186.132,00</b>
<b>06</b>	<b>Funzioni riguardanti la gestione del territorio</b>												
01	Viabilità	3.245.900,00		430.000,00		34.500,00	1.895.000,00						5.605.400,00
02	Urbanistica e programmazione territoriale	135.100,00		9.000,00			3.000,00						147.100,00
	<b>Totale</b>	<b>3.381.000,00</b>		<b>439.000,00</b>		<b>34.500,00</b>	<b>1.898.000,00</b>						<b>5.752.500,00</b>
<b>07</b>	<b>Funzioni nel campo della tutela ambientale</b>												
02	servizi di tutela e valorizzazione ambientale	771.700,00		433.000,00		44.000,00	27.000,00						1.275.700,00
03	organizzazione dello smaltimento dei rifiuti a livello provinciale												
05	caccia e pesca nelle acque interne	1.162.000,00	37.000,00	391.504,00		321.000,00			2.500,00				1.914.004,00
06	parchi naturali, protezione naturalistica e forestazione	116.900,00											116.900,00
08	servizi di protezione civile	95.100,00											95.100,00
	<b>Totale</b>	<b>2.145.700,00</b>	<b>37.000,00</b>	<b>824.504,00</b>		<b>365.000,00</b>	<b>27.000,00</b>		<b>2.500,00</b>				<b>3.401.704,00</b>

Riepilogo generale delle Spese - Esercizio finanziario: 2011 Anno: 2011

Spese Correnti - BILANCIO DI PREVISIONE

Valuta: EURO

	Interventi correnti	Personale	Acquisto di beni di consumo e/o di materie prime	Prestazioni di servizi	Utilizzo di beni di terzi	Trasferimenti	Interessi passivi ed oneri finanziari diversi	Imposte e tasse	Oneri straordinari della gestione corrente	Ammortamenti di esercizio	Fondo svalutazione crediti	Fondo di riserva	Totale
	1	2	3	4	5	6	7	8	9	10	11	12	13
<b>08</b>	<b>Funzioni nel settore sociale</b>												
01	Sanità												
02	assistenza infanzia, handicappati e altri servizi sociali	159.000,00		167.500,00		1.391.500,00							1.718.000,00
	<b>Totale</b>	<b>159.000,00</b>		<b>167.500,00</b>		<b>1.391.500,00</b>							<b>1.718.000,00</b>
<b>09</b>	<b>Funzioni nel campo dello sviluppo economico</b>												
01	Agricoltura	1.810.700,00		123.150,00		322.246,00							2.256.096,00
02	industria, commercio e artigianato	436.100,00		1.583.045,00		321.994,00	150.000,00						2.491.139,00
03	mercato del lavoro	2.156.500,00		308.000,00		650.000,00							3.114.500,00
	<b>Totale</b>	<b>4.403.300,00</b>		<b>2.014.195,00</b>		<b>1.294.240,00</b>	<b>150.000,00</b>						<b>7.861.735,00</b>
	<b>TOTALI</b>	<b>17.968.100,00</b>	<b>412.848,00</b>	<b>20.264.741,00</b>	<b>439.870,00</b>	<b>8.170.352,00</b>	<b>4.968.000,00</b>	<b>1.405.435,00</b>	<b>44.703,00</b>			<b>162.000,00</b>	<b>53.836.049,00</b>





Riepilogo generale delle Spese - Esercizio finanziario: 2011 Anno: 2011

Spese in Conto Capitale - BILANCIO DI PREVISIONE

Valuta: EURO

	Interventi per investimenti	Acquisizione di beni immobili	Espropri e servitu	Acq. di beni specifici per realizzaz. in economia	Utilizzo di beni di terzi per real. in economia	Acq. di beni mobili, macchine ed attrezzature	Incarichi professionali esterni	Trasferimenti di capitale	Partecipazioni azionarie	Conferimenti di capitale	Concessioni di crediti e anticipazioni	Totale
	1	2	3	4	5	6	7	8	9	10	11	12
<b>06</b>	<b>Funzioni riguardanti la gestione del territorio</b>											
01	Viabilità	23.126.332,00					1.310.000,00	3.232.160,00				<b>27.668.492,00</b>
	<b>Totale</b>	<b>23.126.332,00</b>					<b>1.310.000,00</b>	<b>3.232.160,00</b>				<b>27.668.492,00</b>
<b>07</b>	<b>Funzioni nel campo della tutela ambientale</b>											
02	servizi di tutela e valorizzazione ambientale							50.000,00				<b>50.000,00</b>
05	caccia e pesca nelle acque interne	150.000,00										<b>150.000,00</b>
06	parchi naturali, protezione naturalistica e forestazione											
	<b>Totale</b>	<b>150.000,00</b>						<b>50.000,00</b>				<b>200.000,00</b>
<b>08</b>	<b>Funzioni nel settore sociale</b>											
02	assistenza infanzia, handicappati e altri servizi sociali							800.000,00				<b>800.000,00</b>
	<b>Totale</b>							<b>800.000,00</b>				<b>800.000,00</b>
<b>09</b>	<b>Funzioni nel campo dello sviluppo economico</b>											
01	Agricoltura							177.421,00				<b>177.421,00</b>
02	industria, commercio e artigianato							7.061.804,00				<b>7.061.804,00</b>
	<b>Totale</b>							<b>7.239.225,00</b>				<b>7.239.225,00</b>
	<b>TOTALI</b>	<b>25.569.325,00</b>				<b>722.000,00</b>	<b>1.725.000,00</b>	<b>11.752.385,00</b>			<b>30.000.000,00</b>	<b>69.768.710,00</b>

Riepilogo generale delle Spese - Esercizio finanziario: 2011 Anno: 2011

Spese per rimborso di prestiti - BILANCIO DI PREVISIONE

Valuta: EURO

	Interventi per rimborso di prestiti	Rimborso per anticipazioni di cassa	Rimborso di finanziamenti a breve termine	Rimborso di quota capitale di mutui e prestiti	Rimborso di prestiti obbligazionari	Rimborso di quota capitale di debiti pluriennali	Totale
	1	2	3	4	5	6	7
<b>Funzioni e Servizi</b>							
01 <u>Funzioni generali di amministrazione, gestione e controllo</u>							
03 Gest. econ., finanz., programm., provv. e contr.g.				4.390.000,00	2.707.000,00		<b>7.097.000,00</b>
<b>Totale</b>				<b>4.390.000,00</b>	<b>2.707.000,00</b>		<b>7.097.000,00</b>
<b>TOTALI</b>				<b>4.390.000,00</b>	<b>2.707.000,00</b>		<b>7.097.000,00</b>

**PROVINCIA DI RAVENNA**

**Bilancio di Previsione - Esercizio Finanziario : 2011 Anno : 2011**

Valuta: EURO

**Quadro Generale Riassuntivo**

Pag. 1

<b>ENTRATE</b>	<i>Competenza</i>	<b>SPESA</b>	<i>Competenza</i>
1	2	3	4
<b>Titolo I</b> Entrate tributarie	34.640.772,00	<b>Titolo I</b> Spese Correnti	53.836.049,00
<b>Titolo II</b> Entrate derivanti da contributi e trasferimenti correnti	23.027.271,00	<b>Titolo II</b> Spese in Conto Capitale	69.768.710,00
<b>Titolo III</b> Entrate extratributarie	3.265.006,00		
<b>Titolo IV</b> Entrate derivanti da alienazioni, da trasferimenti	60.344.888,00		
<b>Totale Entrate Finali</b>	<b>121.277.937,00</b>	<b>Totale Spese Finali</b>	<b>123.604.759,00</b>
<b>Titolo V</b> Entrate derivanti da accensioni di prestiti	9.386.401,00	<b>Titolo III</b> Spese per rimborso di prestiti	7.097.000,00
<b>Titolo VI</b> Entrate da servizi per conto di terzi	12.160.000,00	<b>Titolo IV</b> Spese per servizi per conto di terzi	12.160.000,00
<b>Totale</b>	<b>142.824.338,00</b>	<b>Totale</b>	<b>142.861.759,00</b>
<i>Avanzo di Amministrazione</i>	37.421,00	<i>Disavanzo di Amministrazione</i>	0,00
<b>TOTALE Complessivo Entrate</b>	<b>142.861.759,00</b>	<b>TOTALE Complessivo Spese</b>	<b>142.861.759,00</b>

**PROVINCIA DI RAVENNA****Bilancio di Previsione - Esercizio Finanziario : 2011 Anno: 2011**

Valuta: EURO

**Risultati Differenziali**

Pag. 1

<b>Risultati Differenziali</b>		<b>Competenza</b>	<b>Note sugli equilibri</b>	
1		2	3	4
<b>A) Equilibrio economico finanziario</b>			<i>*) La differenza di e' finanziata con</i>	0,00
Entrate titolo I-II-III	(+)	60.933.049,00		
Spese Correnti	(-)	53.836.049,00	1) Quote di oneri di urbanizzazione ( %)	0,00
Differenza		7.097.000,00		
Quote di capitale amm.to dei mutui	(-)	7.097.000,00	2) Mutuo per debiti fuori bilancio	0,00
Differenza *		0,00	3) Avanzo di amministrazione per debiti fuori bilancio	0,00
<b>B) Equilibrio finale</b>				
Entrate finali(av.+titoli I-II-III-IV)	(+)	121.315.358,00		
Spese finali(disav.+titoli I-II)	(-)	123.604.759,00		
<b>Saldo netto da finanziare</b>	<b>(-)</b>	<b>-2.289.401,00</b>		

BILANCIO PLURIENNALE 2011 - 2013

PARTE I - ENTRATA

Risorse	Accertamenti ultimo esercizio chiuso	Previsioni definitive esercizio in corso	PREVISIONI DEL BILANCIO PLURIENNALE 2011 - 2013				Annotazioni
			2011	2012	2013	TOTALE	
1	2	3	4	5	6	7	8
<b>Avanzo di amministrazione</b>		<b>1.121.206,00</b>	<b>37.421,00</b>	<b>37.421,00</b>		<b>74.842,00</b>	
di cui:							
.		1.121.206,00	37.421,00	37.421,00		74.842,00	
<b>TITOLO I - Entrate tributarie</b>							
<b>Categoria 1^ - Imposte</b>							
1010005 IMPOSTA PROVINCIALE DI TRASCRIZIONE	8.082.645,09	7.750.000,00	7.650.000,00	7.764.750,00	7.881.221,00	23.295.971,00	
1010006 IMPOSTA SU ASSICURAZIONE R.C.AUTO	15.455.274,59	15.750.000,00	16.000.000,00	17.000.000,00	17.255.000,00	50.255.000,00	
1010020 ADDIZIONALE SUL CONSUMO DELL'ENERGIA ELETTRICA	6.637.008,62	6.380.474,00	6.500.000,00	6.827.009,00	6.947.106,00	20.274.115,00	
1010040 TRIBUTO PROVINCIALE SMALTIMENTO RIFIUTI	2.670.722,45	2.800.000,00	2.900.000,00	3.000.000,00	3.045.000,00	8.945.000,00	
1010060 COMPARTICIPAZIONE IRPEF	1.918.173,14	1.945.403,00	1.470.772,00	1.179.497,00	1.179.497,00	3.829.766,00	
<b>Totale Categoria 1^ Imposte</b>	<b>34.763.823,89</b>	<b>34.625.877,00</b>	<b>34.520.772,00</b>	<b>35.771.256,00</b>	<b>36.307.824,00</b>	<b>106.599.852,00</b>	
<b>Categoria 2^ - Tasse</b>							
1020010 TASSA PER OCCUPAZIONE SPAZI EDAREE PUBBLICHE E DEL SOTTOSUO-LO	82.634,47	115.000,00	120.000,00	121.800,00	123.627,00	365.427,00	
<b>Totale Categoria 2^ Tasse</b>	<b>82.634,47</b>	<b>115.000,00</b>	<b>120.000,00</b>	<b>121.800,00</b>	<b>123.627,00</b>	<b>365.427,00</b>	
<b>Totale Titolo I Entrate tributarie</b>	<b>34.846.458,36</b>	<b>34.740.877,00</b>	<b>34.640.772,00</b>	<b>35.893.056,00</b>	<b>36.431.451,00</b>	<b>106.965.279,00</b>	
<b>TITOLO II - Entrate derivanti da contributi e trasferimenti correnti</b>							
<b>Categoria 1^ - Contributi e trasferimenti correnti dallo Stato</b>							
2010035 TRASFERIMENTO FONDI PER GESTIONE TRASPORTI	1.267.619,31						
2010055 SVILUPPO ECONOMICO	54.305,99	201.953,00	126.537,00	128.434,00	130.358,00	385.329,00	
2010070 TRASFERIMENTO FONDI PER SERVIZI PER L'IMPIEGO	228.659,00	250.000,00					
2010075 TRASFERIMENTO FONDI PER AMBIENTE	20.000,00						
<b>Totale Categoria 1^ Contributi e trasferimenti correnti dallo Stato</b>	<b>1.570.584,30</b>	<b>451.953,00</b>	<b>126.537,00</b>	<b>128.434,00</b>	<b>130.358,00</b>	<b>385.329,00</b>	
<b>Categoria 2^ - Contributi e trasferimenti correnti dalla Regione</b>							

BILANCIO PLURIENNALE 2011 - 2013

PARTE I - ENTRATA

Risorse	Accertamenti ultimo esercizio chiuso	Previsioni definitive esercizio in corso	PREVISIONI DEL BILANCIO PLURIENNALE 2011 - 2013				Annotazioni
			2011	2012	2013	TOTALE	
1	2	3	4	5	6	7	8
2020010 ISTRUZIONE PUBBLICA E FORMAZIONE PROFESSIONALE	1.254.727,80	1.120.000,00	1.150.000,00	1.167.250,00	1.184.758,00	3.502.008,00	
2020020 CULTURA E BENI CULTURALI		57.000,00	64.100,00	65.061,00	66.036,00	195.197,00	
2020030 SETTORE TURISTICO, SPORTIVO ERICREATIVO		20.000,00					
2020035 TRASPORTI	14.514.870,28						
2020040 GESTIONE DEL TERRITORIO	70.000,00						
2020050 TUTELA AMBIENTALE	282.074,55	598.483,00	266.000,00	269.990,00	274.039,00	810.029,00	
2020060 SETTORE SOCIALE	53.654,79	60.000,00	60.000,00	60.900,00	61.813,00	182.713,00	
2020070 SVILUPPO ECONOMICO	3.087.145,72	3.713.714,00	3.552.909,00	3.606.202,00	3.660.292,00	10.819.403,00	
2020080 ALTRE FUNZIONI	1.056.576,03	1.022.404,00	993.522,00	1.008.424,00	1.023.550,00	3.025.496,00	
<b>Totale Categoria 2^ Contributi e trasferimenti correnti dalla Regione</b>	<b>20.319.049,17</b>	<b>6.591.601,00</b>	<b>6.086.531,00</b>	<b>6.177.827,00</b>	<b>6.270.488,00</b>	<b>18.534.846,00</b>	
<b>Categoria 3^ - Contributi e trasferimenti dalla Regione per funzioni delegate</b>							
2030010 DELEGA PER ISTRUZIONE PUBBLICAE FORMAZIONE PROFESSIONALE	13.224.116,62	14.281.000,00	12.825.100,00	13.017.476,00	13.212.732,00	39.055.308,00	
2030020 DELEGA PER CULTURA E BENI CUL-TURALI	501.880,00	919.825,00	683.580,00	693.833,00	704.238,00	2.081.651,00	
2030060 DELEGA PER SETTORE SOCIALE	833.316,61	844.948,00	1.012.000,00	1.027.179,00	1.042.582,00	3.081.761,00	
2030070 DELEGA PER SVILUPPO ECONOMICO	1.603.239,69	2.123.362,00	1.390.059,00	1.410.908,00	1.432.067,00	4.233.034,00	
<b>Totale Categoria 3^ Contributi e trasferimenti dalla Regione per funzioni delegate</b>	<b>16.162.552,92</b>	<b>18.169.135,00</b>	<b>15.910.739,00</b>	<b>16.149.396,00</b>	<b>16.391.619,00</b>	<b>48.451.754,00</b>	
<b>Categoria 4^ - Contributi e trasf. da org. comunitari e internaz.</b>							
2040010 CONTRIBUTI E TRASFERIMENTI DAPARTE DI ORGANISMI COMUNITARIED INTERNAZIONALI	100.696,77	828.955,00	483.464,00	490.714,00	498.073,00	1.472.251,00	
<b>Totale Categoria 4^ Contributi e trasf. da org. comunitari e internaz.</b>	<b>100.696,77</b>	<b>828.955,00</b>	<b>483.464,00</b>	<b>490.714,00</b>	<b>498.073,00</b>	<b>1.472.251,00</b>	
<b>Categoria 5^ - Contributi e trasferimenti correnti da altri enti</b>							

BILANCIO PLURIENNALE 2011 - 2013

PARTE I - ENTRATA

Risorse	Accertamenti ultimo esercizio chiuso	Previsioni definitive esercizio in corso	PREVISIONI DEL BILANCIO PLURIENNALE 2011 - 2013				Annotazioni
			2011	2012	2013	TOTALE	
1	2	3	4	5	6	7	8
2050010 CONTRIBUTI E TRASFERIMENTI CORRENTI DA COMUNI	3.794.459,37	213.556,00	181.000,00	183.715,00	186.470,00	551.185,00	
2050030 CONTRIBUTI E TRASFERIMENTI CORRENTI DA ALTRI ENTI	173.486,00	314.500,00	239.000,00	242.585,00	246.221,00	727.806,00	
2050035 TRASPORTI	3.500,00						
<b>Totale Categoria 5^ Contributi e trasferimenti correnti da altri enti</b>	<b>3.971.445,37</b>	<b>528.056,00</b>	<b>420.000,00</b>	<b>426.300,00</b>	<b>432.691,00</b>	<b>1.278.991,00</b>	
<b>Totale Titolo II Entrate derivanti da contributi e trasferimenti correnti</b>	<b>42.124.328,53</b>	<b>26.569.700,00</b>	<b>23.027.271,00</b>	<b>23.372.671,00</b>	<b>23.723.229,00</b>	<b>70.123.171,00</b>	
<b>TITOLO III - Entrate extratributarie</b>							
<b>Categoria 1^ - Proventi dei servizi pubblici</b>							
3010010 DIRITTI DI SEGRETERIA	23.718,99	50.000,00	35.700,00	36.235,00	36.778,00	108.713,00	
<b>Totale Categoria 1^ Proventi dei servizi pubblici</b>	<b>23.718,99</b>	<b>50.000,00</b>	<b>35.700,00</b>	<b>36.235,00</b>	<b>36.778,00</b>	<b>108.713,00</b>	
<b>Categoria 2^ - Proventi dei beni dell'ente</b>							
3020010 AFFITTI ATTIVI	287.796,10	375.677,00	288.592,00	292.920,00	297.313,00	878.825,00	
3020020 ALTRI PROVENTI PATRIMONIALI	52.254,16	55.000,00	55.000,00	55.825,00	56.662,00	167.487,00	
<b>Totale Categoria 2^ Proventi dei beni dell'ente</b>	<b>340.050,26</b>	<b>430.677,00</b>	<b>343.592,00</b>	<b>348.745,00</b>	<b>353.975,00</b>	<b>1.046.312,00</b>	
<b>Categoria 3^ - Interessi su anticipazioni e crediti</b>							
3030020 ALTRI INTERESSI ATTIVI	836.759,76	444.350,00	450.000,00	456.750,00	463.601,00	1.370.351,00	
<b>Totale Categoria 3^ Interessi su anticipazioni e crediti</b>	<b>836.759,76</b>	<b>444.350,00</b>	<b>450.000,00</b>	<b>456.750,00</b>	<b>463.601,00</b>	<b>1.370.351,00</b>	
<b>Categoria 4^ - Utili netti delle aziende sp. e part., dividendi</b>							
3040010 DIVIDENDI DA PARTECIPAZIONI	547.260,00	541.833,00	450.000,00	456.750,00	463.601,00	1.370.351,00	
<b>Totale Categoria 4^ Utili netti delle aziende sp. e part., dividendi</b>	<b>547.260,00</b>	<b>541.833,00</b>	<b>450.000,00</b>	<b>456.750,00</b>	<b>463.601,00</b>	<b>1.370.351,00</b>	
<b>Categoria 5^ - Proventi diversi</b>							
3050010 SANZIONI AMMINISTRATIVE	575.578,00	468.000,00	563.000,00	745.145,00	756.321,00	2.064.466,00	



BILANCIO PLURIENNALE 2011 - 2013

PARTE I - ENTRATA

Pag.4

Risorse	Accertamenti ultimo esercizio chiuso	Previsioni definitive esercizio in corso	PREVISIONI DEL BILANCIO PLURIENNALE 2011 - 2013				Annotazioni
			2011	2012	2013	TOTALE	
1	2	3	4	5	6	7	8
3050015 PROVENTI ESAMI ABILITAZIONE AUTOSCUOLE	12.720,00						
3050020 CONCORSI, RIMBORSI E RECUPERIVARI	1.262.930,67	938.130,00	718.214,00	728.986,00	739.917,00	2.187.117,00	
3050030 ALTRI PROVENTI	2.850.193,77	1.066.456,00	644.500,00	654.167,00	663.971,00	1.962.638,00	
3050040 FONDO DI ROTAZIONE PER PROGETTAZIONE	22.125,44	90.708,00	60.000,00	60.900,00	61.813,00	182.713,00	
<b>Totale Categoria 5<sup>a</sup> Proventi diversi</b>	<b>4.723.547,88</b>	<b>2.563.294,00</b>	<b>1.985.714,00</b>	<b>2.189.198,00</b>	<b>2.222.022,00</b>	<b>6.396.934,00</b>	
<b>Totale Titolo III Entrate extratributarie</b>	<b>6.471.336,89</b>	<b>4.030.154,00</b>	<b>3.265.006,00</b>	<b>3.487.678,00</b>	<b>3.539.977,00</b>	<b>10.292.661,00</b>	
<b>TITOLO IV - Entrate derivanti da alienazioni, da trasferimenti</b>							
<b>Categoria 1<sup>a</sup> - Alienazione di beni patrimoniali</b>							
4010010 ALIENAZIONE DI BENI PATRIMONIALI	3.146,15	15.300,00	2.000,00			2.000,00	
<b>Totale Categoria 1<sup>a</sup> Alienazione di beni patrimoniali</b>	<b>3.146,15</b>	<b>15.300,00</b>	<b>2.000,00</b>			<b>2.000,00</b>	
<b>Categoria 2<sup>a</sup> - Trasferimenti di capitale dallo stato</b>							
4020010 TRASFERIMENTI DI CAPITALE DAL-LO STATO	2.259.381,32	1.483.451,00	1.498.536,00	530.841,00		2.029.377,00	
<b>Totale Categoria 2<sup>a</sup> Trasferimenti di capitale dallo stato</b>	<b>2.259.381,32</b>	<b>1.483.451,00</b>	<b>1.498.536,00</b>	<b>530.841,00</b>		<b>2.029.377,00</b>	
<b>Categoria 3<sup>a</sup> - Trasferimenti di capitali dalla regione</b>							
4030010 DELEGA PER ISTRUZIONE PUBBLICA	127.623,30	150.000,00	150.000,00			150.000,00	
4030050 DELEGA PER TUTELA AMBIENTALE	2.359.493,62	475.875,00					
4030060 DELEGA PER SVILUPPO ECONOMICO	2.043.586,55	3.725.015,00	4.375.000,00	140.000,00	140.000,00	4.655.000,00	
4030070 DELEGA PER ALTRI TRASFERIMENTI	456.768,52	700.000,00	800.000,00			800.000,00	
4030080 TRASFERIMENTI DI CAPITALE	12.915.344,94	11.443.515,00	18.185.084,00	10.076.621,00	13.197.531,00	41.459.236,00	
4030090 TRASFERIMENTI DI CAPITALE DALLA REGIONE	176.250,00	181.000,00	181.000,00			181.000,00	
<b>Totale Categoria 3<sup>a</sup> Trasferimenti di capitali dalla regione</b>	<b>18.079.066,93</b>	<b>16.675.405,00</b>	<b>23.691.084,00</b>	<b>10.216.621,00</b>	<b>13.337.531,00</b>	<b>47.245.236,00</b>	

BILANCIO PLURIENNALE 2011 - 2013

PARTE I - ENTRATA

Risorse	Accertamenti ultimo esercizio chiuso	Previsioni definitive esercizio in corso	PREVISIONI DEL BILANCIO PLURIENNALE 2011 - 2013				Annotazioni
			2011	2012	2013	TOTALE	
1	2	3	4	5	6	7	8
<b>Categoria 4^ - Trasferimenti di capitale da altri enti</b>							
4040010 TRASFERIMENTI DA COMUNI	1.920.000,00	75.000,00	2.550.000,00		200.000,00	2.750.000,00	
4040020 TRASFERIMENTI DA PROVINCE		13.172,00					
4040040 TRASFERIMENTI DA ALTRI ENTI	277.198,00						
4040070 TRASFERIMENTI DA AZIENDE DI PU BBILICI SERVIZI		950.000,00	1.675.000,00	195.000,00	388.000,00	2.258.000,00	
<b>Totale Categoria 4^ Trasferimenti di capitale da altri enti</b>	<b>2.197.198,00</b>	<b>1.038.172,00</b>	<b>4.225.000,00</b>	<b>195.000,00</b>	<b>588.000,00</b>	<b>5.008.000,00</b>	
<b>Categoria 5^ - Trasferimenti di capitale da altri soggetti</b>							
4050060 TRASFERIMENTI DA ORGANISMI COM UNITARI E INTERNAZIONALI	1.270.109,19	869.435,00	878.268,00	310.792,00		1.189.060,00	
4050070 TRASFERIMENTI DA AZIENDE DI PU BBILICI SERVIZI	100.000,00	50.000,00	50.000,00	50.000,00		100.000,00	
<b>Totale Categoria 5^ Trasferimenti di capitale da altri soggetti</b>	<b>1.370.109,19</b>	<b>919.435,00</b>	<b>928.268,00</b>	<b>360.792,00</b>		<b>1.289.060,00</b>	
<b>Categoria 6^ - Riscossione di crediti</b>							
4060010 RISCOSSIONE DI CREDITI	53.197.683,42	26.000.000,00	30.000.000,00			30.000.000,00	
<b>Totale Categoria 6^ Riscossione di crediti</b>	<b>53.197.683,42</b>	<b>26.000.000,00</b>	<b>30.000.000,00</b>			<b>30.000.000,00</b>	
<b>Totale Titolo IV Entrate derivanti da alienazioni, da trasferimenti</b>	<b>77.106.585,01</b>	<b>46.131.763,00</b>	<b>60.344.888,00</b>	<b>11.303.254,00</b>	<b>13.925.531,00</b>	<b>85.573.673,00</b>	
<b>TITOLO V - Entrate derivanti da accensioni di prestiti</b>							
<b>Categoria 3^ - Assunzione di mutui e prestiti</b>							
5030010 ASSUNZIONE DI MUTUI	7.165.162,21	10.278.236,00	7.386.401,00	8.375.000,00	4.857.500,00	20.618.901,00	
<b>Totale Categoria 3^ Assunzione di mutui e prestiti</b>	<b>7.165.162,21</b>	<b>10.278.236,00</b>	<b>7.386.401,00</b>	<b>8.375.000,00</b>	<b>4.857.500,00</b>	<b>20.618.901,00</b>	
<b>Categoria 4^ - Emissione di prestiti obbligazionari</b>							
5040010 EMISSIONE DI PRESTITI OBBLIGA-ZIONARI			2.000.000,00	2.000.000,00	2.000.000,00	6.000.000,00	

BILANCIO PLURIENNALE 2011 - 2013

PARTE I - ENTRATA

Risorse	Accertamenti ultimo esercizio chiuso	Previsioni definitive esercizio in corso	PREVISIONI DEL BILANCIO PLURIENNALE 2011 - 2013				Annotazioni
			2011	2012	2013	TOTALE	
1	2	3	4	5	6	7	8
<b>Totale Categoria 4^ Emissione di prestiti obbligazionari</b>			<b>2.000.000,00</b>	<b>2.000.000,00</b>	<b>2.000.000,00</b>	<b>6.000.000,00</b>	
<b>Totale Titolo V Entrate derivanti da accensioni di prestiti</b>	<b>7.165.162,21</b>	<b>10.278.236,00</b>	<b>9.386.401,00</b>	<b>10.375.000,00</b>	<b>6.857.500,00</b>	<b>26.618.901,00</b>	
<b>RIEPILOGO DEI TITOLI</b>							
Titolo I	34.846.458,36	34.740.877,00	34.640.772,00	35.893.056,00	36.431.451,00	106.965.279,00	
Titolo II	42.124.328,53	26.569.700,00	23.027.271,00	23.372.671,00	23.723.229,00	70.123.171,00	
Titolo III	6.471.336,89	4.030.154,00	3.265.006,00	3.487.678,00	3.539.977,00	10.292.661,00	
Titolo IV	77.106.585,01	46.131.763,00	60.344.888,00	11.303.254,00	13.925.531,00	85.573.673,00	
Titolo V	7.165.162,21	10.278.236,00	9.386.401,00	10.375.000,00	6.857.500,00	26.618.901,00	
<b>Totale</b>	<b>167.713.871,00</b>	<b>121.750.730,00</b>	<b>130.664.338,00</b>	<b>84.431.659,00</b>	<b>84.477.688,00</b>	<b>299.573.685,00</b>	
Avanzo di amministrazione		1.121.206,00	37.421,00	37.421,00		74.842,00	
<b>TOTALE GENERALE</b>	<b>167.713.871,00</b>	<b>122.871.936,00</b>	<b>130.701.759,00</b>	<b>84.469.080,00</b>	<b>84.477.688,00</b>	<b>299.648.527,00</b>	

BILANCIO PLURIENNALE 2011 - 2013

PARTE II - SPESA

Programma: PGR02 PROCESSI DI SUPPORTO

Interventi		Impegni ultimo esercizio chiuso	Previsioni definitive esercizio in corso	PREVISIONI DEL BILANCIO PLURIENNALE 2011 - 2013				Annotazioni
				2011	2012	2013	TOTALE	
1	2	3	4	5	6	7	8	9

**TITOLO I - Spese Correnti**

Personale	<b>CO</b>	5.411.501,85	4.657.700,00	4.467.300,00	4.534.306,00	4.602.313,00	13.603.919,00	
	<b>SV</b>							
	<b>T</b>	5.411.501,85	4.657.700,00	4.467.300,00	4.534.306,00	4.602.313,00	13.603.919,00	
Acquisto di beni di consumo e/o di materie prime	<b>CO</b>	7.000,00	5.000,00	848,00	860,00	872,00	2.580,00	
	<b>SV</b>							
	<b>T</b>	7.000,00	5.000,00	848,00	860,00	872,00	2.580,00	
Prestazioni di servizi	<b>CO</b>	2.421.742,90	2.805.905,00	2.814.327,00	2.262.763,00	2.296.689,00	7.373.779,00	
	<b>SV</b>							
	<b>T</b>	2.421.742,90	2.805.905,00	2.814.327,00	2.262.763,00	2.296.689,00	7.373.779,00	
Trasferimenti	<b>CO</b>	180.000,00	301.920,00	90.000,00	90.000,00	90.000,00	270.000,00	
	<b>SV</b>							
	<b>T</b>	180.000,00	301.920,00	90.000,00	90.000,00	90.000,00	270.000,00	
Interessi passivi ed oneri finanziari diversi	<b>CO</b>	230.580,91	225.000,00	235.000,00	257.714,00	239.879,00	732.593,00	
	<b>SV</b>							
	<b>T</b>	230.580,91	225.000,00	235.000,00	257.714,00	239.879,00	732.593,00	
Imposte e tasse	<b>CO</b>	1.325.700,00	1.210.000,00	1.184.435,00	1.202.201,00	1.220.232,00	3.606.868,00	
	<b>SV</b>							
	<b>T</b>	1.325.700,00	1.210.000,00	1.184.435,00	1.202.201,00	1.220.232,00	3.606.868,00	
<b>Totale Titolo I Spese Correnti (A)</b>	<b>CO</b>	<b>9.576.525,66</b>	<b>9.205.525,00</b>	<b>8.791.910,00</b>	<b>8.347.844,00</b>	<b>8.449.985,00</b>	<b>25.589.739,00</b>	
	<b>SV</b>							
	<b>T</b>	<b>9.576.525,66</b>	<b>9.205.525,00</b>	<b>8.791.910,00</b>	<b>8.347.844,00</b>	<b>8.449.985,00</b>	<b>25.589.739,00</b>	

**TITOLO II - Spese in Conto Capitale**

Acq. di beni mobili, macchine ed attrezzature	<b>SV</b>		430.000,00	370.000,00			370.000,00	
Trasferimenti di capitale	<b>SV</b>		100.000,00	100.000,00			100.000,00	
<b>Totale Titolo II Spese in Conto Capitale (B)</b>	<b>SV</b>		<b>530.000,00</b>	<b>470.000,00</b>			<b>470.000,00</b>	

BILANCIO PLURIENNALE 2011 - 2013

PARTE II - SPESA

Programma: PGR02 PROCESSI DI SUPPORTO

Interventi		Impegni ultimo esercizio chiuso	Previsioni definitive esercizio in corso	PREVISIONI DEL BILANCIO PLURIENNALE 2011 - 2013				Annotazioni
				2011	2012	2013	TOTALE	
1	2	3	4	5	6	7	8	9

<b>Totale Programma (A+B)</b>	<b>CO</b>	<b>9.576.525,66</b>	<b>9.205.525,00</b>	<b>8.791.910,00</b>	<b>8.347.844,00</b>	<b>8.449.985,00</b>	<b>25.589.739,00</b>
	<b>SV</b>		<b>530.000,00</b>	<b>470.000,00</b>			<b>470.000,00</b>
	<b>T</b>	<b>9.576.525,66</b>	<b>9.735.525,00</b>	<b>9.261.910,00</b>	<b>8.347.844,00</b>	<b>8.449.985,00</b>	<b>26.059.739,00</b>

BILANCIO PLURIENNALE 2011 - 2013

PARTE II - SPESA

Programma: PGR08 BILANCIO E PROGRAMMAZIONE FINANZIARIA

Interventi		Impegni ultimo esercizio chiuso	Previsioni definitive esercizio in corso	PREVISIONI DEL BILANCIO PLURIENNALE 2011 - 2013				Annotazioni
				2011	2012	2013	TOTALE	
1	2	3	4	5	6	7	8	9

**TITOLO I - Spese Correnti**

Personale	<b>CO</b>	880.555,00	850.300,00	840.000,00	852.599,00	865.385,00	2.557.984,00	
	<b>SV</b>							
	<b>T</b>	880.555,00	850.300,00	840.000,00	852.599,00	865.385,00	2.557.984,00	
Acquisto di beni di consumo e/o di materie prime	<b>CO</b>	334.364,16	401.215,00	355.000,00	360.325,00	365.728,00	1.081.053,00	
	<b>SV</b>							
	<b>T</b>	334.364,16	401.215,00	355.000,00	360.325,00	365.728,00	1.081.053,00	
Prestazioni di servizi	<b>CO</b>	2.217.908,01	2.056.228,00	2.013.940,00	2.044.146,00	2.444.403,00	6.502.489,00	
	<b>SV</b>							
	<b>T</b>	2.217.908,01	2.056.228,00	2.013.940,00	2.044.146,00	2.444.403,00	6.502.489,00	
Utilizzo di beni di terzi	<b>CO</b>	406.017,36	419.000,00	430.100,00	436.551,00	443.098,00	1.309.749,00	
	<b>SV</b>							
	<b>T</b>	406.017,36	419.000,00	430.100,00	436.551,00	443.098,00	1.309.749,00	
Trasferimenti	<b>CO</b>	2.148.729,98	1.774.800,00	1.481.800,00	1.481.800,00	1.481.800,00	4.445.400,00	
	<b>SV</b>							
	<b>T</b>	2.148.729,98	1.774.800,00	1.481.800,00	1.481.800,00	1.481.800,00	4.445.400,00	
Interessi passivi ed oneri finanziari diversi	<b>CO</b>	1.536.951,23	1.478.668,00	1.445.000,00	1.343.392,00	1.268.769,00	4.057.161,00	
	<b>SV</b>							
	<b>T</b>	1.536.951,23	1.478.668,00	1.445.000,00	1.343.392,00	1.268.769,00	4.057.161,00	
Imposte e tasse	<b>CO</b>	52.329,99	56.000,00	71.000,00	72.065,00	73.144,00	216.209,00	
	<b>SV</b>							
	<b>T</b>	52.329,99	56.000,00	71.000,00	72.065,00	73.144,00	216.209,00	
Oneri straordinari della gestione corrente	<b>CO</b>	42.243,72	43.659,00	42.203,00	42.203,00	42.203,00	126.609,00	
	<b>SV</b>							
	<b>T</b>	42.243,72	43.659,00	42.203,00	42.203,00	42.203,00	126.609,00	
Fondo di riserva	<b>CO</b>		60.686,00	162.000,00	162.000,00	162.000,00	486.000,00	
	<b>SV</b>							
	<b>T</b>		60.686,00	162.000,00	162.000,00	162.000,00	486.000,00	

BILANCIO PLURIENNALE 2011 - 2013

PARTE II - SPESA

Programma: PGR08 BILANCIO E PROGRAMMAZIONE FINANZIARIA

Interventi		Impegni ultimo esercizio chiuso	Previsioni definitive esercizio in corso	PREVISIONI DEL BILANCIO PLURIENNALE 2011 - 2013				Annotazioni
				2011	2012	2013	TOTALE	
1	2	3	4	5	6	7	8	9
<b>Totale Titolo I Spese Correnti (A)</b>	CO	7.619.099,45	7.140.556,00	6.841.043,00	6.795.081,00	7.146.530,00	20.782.654,00	
	SV							
	T	7.619.099,45	7.140.556,00	6.841.043,00	6.795.081,00	7.146.530,00	20.782.654,00	
<hr/>								
<b>TITOLO II - Spese in Conto Capitale</b>								
Acq. di beni mobili, macchine ed attrezzature	SV	184.000,00	255.300,00	232.000,00			232.000,00	
Trasferimenti di capitale	SV	456.768,52	700.000,00	800.000,00			800.000,00	
Concessioni di crediti e anticipazioni	SV	53.197.683,42	26.000.000,00	30.000.000,00			30.000.000,00	
<hr/>								
<b>Totale Titolo II Spese in Conto Capitale (B)</b>	SV	<b>53.838.451,94</b>	<b>26.955.300,00</b>	<b>31.032.000,00</b>			<b>31.032.000,00</b>	
<hr/>								
<b>TITOLO III - Spese per rimborso di prestiti</b>								
Rimborso di quota capitale di mutui e prestiti	CO	3.766.991,99	4.116.000,00	4.390.000,00	5.179.891,00	5.175.597,00	14.745.488,00	
	SV							
	T	3.766.991,99	4.116.000,00	4.390.000,00	5.179.891,00	5.175.597,00	14.745.488,00	
Rimborso di prestiti obbligazionari	CO	2.530.648,92	2.621.000,00	2.707.000,00	2.795.109,00	2.887.577,00	8.389.686,00	
	SV							
	T	2.530.648,92	2.621.000,00	2.707.000,00	2.795.109,00	2.887.577,00	8.389.686,00	
<hr/>								
<b>Totale Titolo III Spese per rimborso di prestiti (C)</b>	CO	<b>6.297.640,91</b>	<b>6.737.000,00</b>	<b>7.097.000,00</b>	<b>7.975.000,00</b>	<b>8.063.174,00</b>	<b>23.135.174,00</b>	
	SV							
	T	<b>6.297.640,91</b>	<b>6.737.000,00</b>	<b>7.097.000,00</b>	<b>7.975.000,00</b>	<b>8.063.174,00</b>	<b>23.135.174,00</b>	
<hr/>								
<b>Totale Programma (A+B+C)</b>	CO	<b>13.916.740,36</b>	<b>13.877.556,00</b>	<b>13.938.043,00</b>	<b>14.770.081,00</b>	<b>15.209.704,00</b>	<b>43.917.828,00</b>	
	SV	<b>53.838.451,94</b>	<b>26.955.300,00</b>	<b>31.032.000,00</b>			<b>31.032.000,00</b>	
	T	<b>67.755.192,30</b>	<b>40.832.856,00</b>	<b>44.970.043,00</b>	<b>14.770.081,00</b>	<b>15.209.704,00</b>	<b>74.949.828,00</b>	

BILANCIO PLURIENNALE 2011 - 2013

PARTE II - SPESA

Programma: PGR10 PUBBLICHE RELAZIONI

Interventi		Impegni ultimo esercizio chiuso	Previsioni definitive esercizio in corso	PREVISIONI DEL BILANCIO PLURIENNALE 2011 - 2013				Annotazioni
				2011	2012	2013	TOTALE	
1	2	3	4	5	6	7	8	9

**TITOLO I - Spese Correnti**

Personale	<b>CO</b>	321.100,00	290.200,00	298.000,00	302.469,00	307.004,00	907.473,00	
	<b>SV</b>							
	<b>T</b>	321.100,00	290.200,00	298.000,00	302.469,00	307.004,00	907.473,00	
Acquisto di beni di consumo e/o di materie prime	<b>CO</b>	49.980,00	36.800,00	20.000,00	20.300,00	20.604,00	60.904,00	
	<b>SV</b>							
	<b>T</b>	49.980,00	36.800,00	20.000,00	20.300,00	20.604,00	60.904,00	
Prestazioni di servizi	<b>CO</b>	157.015,86	273.932,00	49.932,00	50.680,00	51.438,00	152.050,00	
	<b>SV</b>							
	<b>T</b>	157.015,86	273.932,00	49.932,00	50.680,00	51.438,00	152.050,00	
Trasferimenti	<b>CO</b>	131.409,94	109.000,00	97.000,00	97.000,00	97.000,00	291.000,00	
	<b>SV</b>							
	<b>T</b>	131.409,94	109.000,00	97.000,00	97.000,00	97.000,00	291.000,00	
<b>Totale Titolo I Spese Correnti (A)</b>	<b>CO</b>	<b>659.505,80</b>	<b>709.932,00</b>	<b>464.932,00</b>	<b>470.449,00</b>	<b>476.046,00</b>	<b>1.411.427,00</b>	
	<b>SV</b>							
	<b>T</b>	<b>659.505,80</b>	<b>709.932,00</b>	<b>464.932,00</b>	<b>470.449,00</b>	<b>476.046,00</b>	<b>1.411.427,00</b>	

**TITOLO II - Spese in Conto Capitale**

Partecipazioni azionarie	<b>SV</b>	12.976,00						
<b>Totale Titolo II Spese in Conto Capitale (B)</b>	<b>SV</b>	<b>12.976,00</b>						
<b>Totale Programma (A+B)</b>	<b>CO</b>	<b>659.505,80</b>	<b>709.932,00</b>	<b>464.932,00</b>	<b>470.449,00</b>	<b>476.046,00</b>	<b>1.411.427,00</b>	
	<b>SV</b>	<b>12.976,00</b>						
	<b>T</b>	<b>672.481,80</b>	<b>709.932,00</b>	<b>464.932,00</b>	<b>470.449,00</b>	<b>476.046,00</b>	<b>1.411.427,00</b>	



BILANCIO PLURIENNALE 2011 - 2013

PARTE II - SPESA

Programma: PGR14 AGRICOLTURA, CACCIA E PESCA

Interventi		Impegni ultimo esercizio chiuso	Previsioni definitive esercizio in corso	PREVISIONI DEL BILANCIO PLURIENNALE 2011 - 2013				Annotazioni
				2011	2012	2013	TOTALE	
1	2	3	4	5	6	7	8	9

**TITOLO I - Spese Correnti**

Personale	<b>CO</b>	2.095.600,00	2.069.340,00	2.070.900,00	2.101.962,00	2.133.489,00	6.306.351,00	
	<b>SV</b>							
	<b>T</b>	2.095.600,00	2.069.340,00	2.070.900,00	2.101.962,00	2.133.489,00	6.306.351,00	
Acquisto di beni di consumo e/o di materie prime	<b>CO</b>	985,20						
	<b>SV</b>							
	<b>T</b>	985,20						
Prestazioni di servizi	<b>CO</b>	539.230,08	959.229,00	438.254,00	444.826,00	451.495,00	1.334.575,00	
	<b>SV</b>							
	<b>T</b>	539.230,08	959.229,00	438.254,00	444.826,00	451.495,00	1.334.575,00	
Trasferimenti	<b>CO</b>	1.169.739,73	1.106.833,00	632.246,00	632.246,00	632.246,00	1.896.738,00	
	<b>SV</b>							
	<b>T</b>	1.169.739,73	1.106.833,00	632.246,00	632.246,00	632.246,00	1.896.738,00	
<b>Totale Titolo I Spese Correnti (A)</b>	<b>CO</b>	<b>3.805.555,01</b>	<b>4.135.402,00</b>	<b>3.141.400,00</b>	<b>3.179.034,00</b>	<b>3.217.230,00</b>	<b>9.537.664,00</b>	
	<b>SV</b>							
	<b>T</b>	<b>3.805.555,01</b>	<b>4.135.402,00</b>	<b>3.141.400,00</b>	<b>3.179.034,00</b>	<b>3.217.230,00</b>	<b>9.537.664,00</b>	

**TITOLO II - Spese in Conto Capitale**

Acquisizione di beni immobili	<b>SV</b>	77.200,00	185.207,00	150.000,00			150.000,00	
Trasferimenti di capitale	<b>SV</b>	93.345,54	760.341,00	177.421,00	177.421,00	140.000,00	494.842,00	
<b>Totale Titolo II Spese in Conto Capitale (B)</b>	<b>SV</b>	<b>170.545,54</b>	<b>945.548,00</b>	<b>327.421,00</b>	<b>177.421,00</b>	<b>140.000,00</b>	<b>644.842,00</b>	
<b>Totale Programma (A+B)</b>	<b>CO</b>	<b>3.805.555,01</b>	<b>4.135.402,00</b>	<b>3.141.400,00</b>	<b>3.179.034,00</b>	<b>3.217.230,00</b>	<b>9.537.664,00</b>	
	<b>SV</b>	<b>170.545,54</b>	<b>945.548,00</b>	<b>327.421,00</b>	<b>177.421,00</b>	<b>140.000,00</b>	<b>644.842,00</b>	
	<b>T</b>	<b>3.976.100,55</b>	<b>5.080.950,00</b>	<b>3.468.821,00</b>	<b>3.356.455,00</b>	<b>3.357.230,00</b>	<b>10.182.506,00</b>	

BILANCIO PLURIENNALE 2011 - 2013

PARTE II - SPESA

Programma: PGR16 ATTIVITA' PRODUTTIVE E TURISMO

Interventi		Impegni ultimo esercizio chiuso	Previsioni definitive esercizio in corso	PREVISIONI DEL BILANCIO PLURIENNALE 2011 - 2013				Annotazioni
				2011	2012	2013	TOTALE	
1	2	3	4	5	6	7	8	9

**TITOLO I - Spese Correnti**

Personale	<b>CO</b>	625.300,00	658.300,00	710.800,00	721.460,00	732.278,00	2.164.538,00
	<b>SV</b>						
	<b>T</b>	625.300,00	658.300,00	710.800,00	721.460,00	732.278,00	2.164.538,00
Prestazioni di servizi	<b>CO</b>	459.148,80	2.297.734,00	1.725.045,00	1.750.917,00	1.777.173,00	5.253.135,00
	<b>SV</b>						
	<b>T</b>	459.148,80	2.297.734,00	1.725.045,00	1.750.917,00	1.777.173,00	5.253.135,00
Utilizzo di beni di terzi	<b>CO</b>	3.632,95	3.880,00	3.770,00	3.826,00	3.883,00	11.479,00
	<b>SV</b>						
	<b>T</b>	3.632,95	3.880,00	3.770,00	3.826,00	3.883,00	11.479,00
Trasferimenti	<b>CO</b>	1.201.301,85	1.072.531,00	1.007.626,00	1.007.626,00	1.007.626,00	3.022.878,00
	<b>SV</b>						
	<b>T</b>	1.201.301,85	1.072.531,00	1.007.626,00	1.007.626,00	1.007.626,00	3.022.878,00
Interessi passivi ed oneri finanziari diversi	<b>CO</b>	202.641,38	169.000,00	150.000,00	141.434,00	118.898,00	410.332,00
	<b>SV</b>						
	<b>T</b>	202.641,38	169.000,00	150.000,00	141.434,00	118.898,00	410.332,00
<hr/>							
<b>Totale Titolo I Spese Correnti (A)</b>	<b>CO</b>	<b>2.492.024,98</b>	<b>4.201.445,00</b>	<b>3.597.241,00</b>	<b>3.625.263,00</b>	<b>3.639.858,00</b>	<b>10.862.362,00</b>
	<b>SV</b>						
	<b>T</b>	<b>2.492.024,98</b>	<b>4.201.445,00</b>	<b>3.597.241,00</b>	<b>3.625.263,00</b>	<b>3.639.858,00</b>	<b>10.862.362,00</b>

**TITOLO II - Spese in Conto Capitale**

Trasferimenti di capitale	<b>SV</b>	5.321.052,17	6.115.028,00	7.061.804,00	1.041.633,00		8.103.437,00
Partecipazioni azionarie	<b>SV</b>	10.000,00					
<hr/>							
<b>Totale Titolo II Spese in Conto Capitale (B)</b>	<b>SV</b>	<b>5.331.052,17</b>	<b>6.115.028,00</b>	<b>7.061.804,00</b>	<b>1.041.633,00</b>		<b>8.103.437,00</b>

<b>Totale Programma (A+B)</b>	<b>CO</b>	<b>2.492.024,98</b>	<b>4.201.445,00</b>	<b>3.597.241,00</b>	<b>3.625.263,00</b>	<b>3.639.858,00</b>	<b>10.862.362,00</b>
	<b>SV</b>	<b>5.331.052,17</b>	<b>6.115.028,00</b>	<b>7.061.804,00</b>	<b>1.041.633,00</b>		<b>8.103.437,00</b>
	<b>T</b>	<b>7.823.077,15</b>	<b>10.316.473,00</b>	<b>10.659.045,00</b>	<b>4.666.896,00</b>	<b>3.639.858,00</b>	<b>18.965.799,00</b>

BILANCIO PLURIENNALE 2011 - 2013

PARTE II - SPESA

Programma: PGR18 LAVORI PUBBLICI E VIABILITA'

Interventi		Impegni ultimo esercizio chiuso	Previsioni definitive esercizio in corso	PREVISIONI DEL BILANCIO PLURIENNALE 2011 - 2013				Annotazioni
				2011	2012	2013	TOTALE	
1	2	3	4	5	6	7	8	9

**TITOLO I - Spese Correnti**

Personale	<b>CO</b>	3.235.308,45	3.297.900,00	3.245.900,00	3.294.588,00	3.344.005,00	9.884.493,00	
	<b>SV</b>							
	<b>T</b>	3.235.308,45	3.297.900,00	3.245.900,00	3.294.588,00	3.344.005,00	9.884.493,00	
Prestazioni di servizi	<b>CO</b>	752.639,81	1.015.156,00	430.000,00	436.450,00	442.991,00	1.309.441,00	
	<b>SV</b>							
	<b>T</b>	752.639,81	1.015.156,00	430.000,00	436.450,00	442.991,00	1.309.441,00	
Trasferimenti	<b>CO</b>	57.552,06	34.500,00	34.500,00	34.500,00	34.500,00	103.500,00	
	<b>SV</b>							
	<b>T</b>	57.552,06	34.500,00	34.500,00	34.500,00	34.500,00	103.500,00	
Interessi passivi ed oneri finanziari diversi	<b>CO</b>	1.950.525,74	1.784.000,00	1.895.000,00	2.306.788,00	2.144.080,00	6.345.868,00	
	<b>SV</b>							
	<b>T</b>	1.950.525,74	1.784.000,00	1.895.000,00	2.306.788,00	2.144.080,00	6.345.868,00	
<b>Totale Titolo I Spese Correnti (A)</b>	<b>CO</b>	<b>5.996.026,06</b>	<b>6.131.556,00</b>	<b>5.605.400,00</b>	<b>6.072.326,00</b>	<b>5.965.576,00</b>	<b>17.643.302,00</b>	
	<b>SV</b>							
	<b>T</b>	<b>5.996.026,06</b>	<b>6.131.556,00</b>	<b>5.605.400,00</b>	<b>6.072.326,00</b>	<b>5.965.576,00</b>	<b>17.643.302,00</b>	

**TITOLO II - Spese in Conto Capitale**

Acquisizione di beni immobili	<b>SV</b>	19.954.551,62	10.581.332,00	23.126.332,00	17.466.332,00	12.932.673,00	53.525.337,00	
Acq. di beni mobili, macchine ed attrezzature	<b>SV</b>		54.000,00					
Incarichi professionali esterni	<b>SV</b>		1.000.000,00	1.310.000,00			1.310.000,00	
Trasferimenti di capitale	<b>SV</b>	1.142.051,04	4.868.500,00	3.232.160,00	1.372.789,00	5.662.358,00	10.267.307,00	
<b>Totale Titolo II Spese in Conto Capitale (B)</b>	<b>SV</b>	<b>21.096.602,66</b>	<b>16.503.832,00</b>	<b>27.668.492,00</b>	<b>18.839.121,00</b>	<b>18.595.031,00</b>	<b>65.102.644,00</b>	
<b>Totale Programma (A+B)</b>	<b>CO</b>	<b>5.996.026,06</b>	<b>6.131.556,00</b>	<b>5.605.400,00</b>	<b>6.072.326,00</b>	<b>5.965.576,00</b>	<b>17.643.302,00</b>	
	<b>SV</b>	<b>21.096.602,66</b>	<b>16.503.832,00</b>	<b>27.668.492,00</b>	<b>18.839.121,00</b>	<b>18.595.031,00</b>	<b>65.102.644,00</b>	
	<b>T</b>	<b>27.092.628,72</b>	<b>22.635.388,00</b>	<b>33.273.892,00</b>	<b>24.911.447,00</b>	<b>24.560.607,00</b>	<b>82.745.946,00</b>	

BILANCIO PLURIENNALE 2011 - 2013

PARTE II - SPESA

Programma: PGR20 PATRIMONIO EDILIZIO ED EDILIZIA SCOLASTICA

Interventi		Impegni ultimo esercizio chiuso	Previsioni definitive esercizio in corso	PREVISIONI DEL BILANCIO PLURIENNALE 2011 - 2013				Annotazioni
				2011	2012	2013	TOTALE	
1	2	3	4	5	6	7	8	9
<b>TITOLO I - Spese Correnti</b>								
Personale	CO	858.025,82	936.731,00	843.300,00	855.949,00	868.786,00	2.568.035,00	
	SV							
	T	858.025,82	936.731,00	843.300,00	855.949,00	868.786,00	2.568.035,00	
Prestazioni di servizi	CO	2.061.718,86	2.119.200,00	2.092.000,00	2.123.380,00	2.514.830,00	6.730.210,00	
	SV							
	T	2.061.718,86	2.119.200,00	2.092.000,00	2.123.380,00	2.514.830,00	6.730.210,00	
Utilizzo di beni di terzi	CO	4.528,00		6.000,00	6.090,00	6.181,00	18.271,00	
	SV							
	T	4.528,00		6.000,00	6.090,00	6.181,00	18.271,00	
Trasferimenti	CO	260.000,00	260.000,00	260.000,00	260.000,00	260.000,00	780.000,00	
	SV							
	T	260.000,00	260.000,00	260.000,00	260.000,00	260.000,00	780.000,00	
Interessi passivi ed oneri finanziari diversi	CO	1.193.120,89	1.201.000,00	1.213.000,00	1.328.221,00	1.223.239,00	3.764.460,00	
	SV							
	T	1.193.120,89	1.201.000,00	1.213.000,00	1.328.221,00	1.223.239,00	3.764.460,00	
Imposte e tasse	CO	130.000,00	130.000,00	150.000,00	152.250,00	154.533,00	456.783,00	
	SV							
	T	130.000,00	130.000,00	150.000,00	152.250,00	154.533,00	456.783,00	
<b>Totale Titolo I Spese Correnti (A)</b>	CO	<b>4.507.393,57</b>	<b>4.646.931,00</b>	<b>4.564.300,00</b>	<b>4.725.890,00</b>	<b>5.027.569,00</b>	<b>14.317.759,00</b>	
	SV							
	T	<b>4.507.393,57</b>	<b>4.646.931,00</b>	<b>4.564.300,00</b>	<b>4.725.890,00</b>	<b>5.027.569,00</b>	<b>14.317.759,00</b>	
<b>TITOLO II - Spese in Conto Capitale</b>								
Acquisizione di beni immobili	SV	2.717.692,54	5.052.252,00	2.292.993,00	1.900.000,00	2.050.000,00	6.242.993,00	
Incarichi professionali esterni	SV			415.000,00	195.000,00	388.000,00	998.000,00	
<b>Totale Titolo II Spese in Conto Capitale (B)</b>	SV	<b>2.717.692,54</b>	<b>5.052.252,00</b>	<b>2.707.993,00</b>	<b>2.095.000,00</b>	<b>2.438.000,00</b>	<b>7.240.993,00</b>	

BILANCIO PLURIENNALE 2011 - 2013

PARTE II - SPESA

Programma: PGR20 PATRIMONIO EDILIZIO ED EDILIZIA SCOLASTICA

Interventi		Impegni ultimo esercizio chiuso	Previsioni definitive esercizio in corso	PREVISIONI DEL BILANCIO PLURIENNALE 2011 - 2013				Annotazioni
				2011	2012	2013	TOTALE	
1	2	3	4	5	6	7	8	9
<b>Totale Programma (A+B)</b>	<b>CO</b>	<b>4.507.393,57</b>	<b>4.646.931,00</b>	<b>4.564.300,00</b>	<b>4.725.890,00</b>	<b>5.027.569,00</b>	<b>14.317.759,00</b>	
	<b>SV</b>	<b>2.717.692,54</b>	<b>5.052.252,00</b>	<b>2.707.993,00</b>	<b>2.095.000,00</b>	<b>2.438.000,00</b>	<b>7.240.993,00</b>	
	<b>T</b>	<b>7.225.086,11</b>	<b>9.699.183,00</b>	<b>7.272.293,00</b>	<b>6.820.890,00</b>	<b>7.465.569,00</b>	<b>21.558.752,00</b>	

BILANCIO PLURIENNALE 2011 - 2013

PARTE II - SPESA

Programma: PGR26 AMBIENTE E SUOLO

Interventi		Impegni ultimo esercizio chiuso	Previsioni definitive esercizio in corso	PREVISIONI DEL BILANCIO PLURIENNALE 2011 - 2013				Annotazioni
				2011	2012	2013	TOTALE	
1	2	3	4	5	6	7	8	9

**TITOLO I - Spese Correnti**

Personale	<b>CO</b>	904.800,00	879.000,00	1.001.900,00	1.016.927,00	1.032.177,00	3.051.004,00	
	<b>SV</b>							
	<b>T</b>	904.800,00	879.000,00	1.001.900,00	1.016.927,00	1.032.177,00	3.051.004,00	
Prestazioni di servizi	<b>CO</b>	1.224.322,92	977.200,00	436.000,00	442.540,00	449.172,00	1.327.712,00	
	<b>SV</b>							
	<b>T</b>	1.224.322,92	977.200,00	436.000,00	442.540,00	449.172,00	1.327.712,00	
Trasferimenti	<b>CO</b>	134.317,44	127.056,00	44.000,00	44.000,00	44.000,00	132.000,00	
	<b>SV</b>							
	<b>T</b>	134.317,44	127.056,00	44.000,00	44.000,00	44.000,00	132.000,00	
Interessi passivi ed oneri finanziari diversi	<b>CO</b>	32.433,70	31.000,00	30.000,00	31.751,00	28.350,00	90.101,00	
	<b>SV</b>							
	<b>T</b>	32.433,70	31.000,00	30.000,00	31.751,00	28.350,00	90.101,00	

<b>Totale Titolo I Spese Correnti (A)</b>	<b>CO</b>	<b>2.295.874,06</b>	<b>2.014.256,00</b>	<b>1.511.900,00</b>	<b>1.535.218,00</b>	<b>1.553.699,00</b>	<b>4.600.817,00</b>	
	<b>SV</b>							
	<b>T</b>	<b>2.295.874,06</b>	<b>2.014.256,00</b>	<b>1.511.900,00</b>	<b>1.535.218,00</b>	<b>1.553.699,00</b>	<b>4.600.817,00</b>	

**TITOLO II - Spese in Conto Capitale**

Trasferimenti di capitale	<b>SV</b>	2.459.493,62	50.000,00	50.000,00	50.000,00		100.000,00	
---------------------------	-----------	--------------	-----------	-----------	-----------	--	------------	--

<b>Totale Titolo II Spese in Conto Capitale (B)</b>	<b>SV</b>	<b>2.459.493,62</b>	<b>50.000,00</b>	<b>50.000,00</b>	<b>50.000,00</b>		<b>100.000,00</b>	
---	-----------	---------------------	------------------	------------------	------------------	--	-------------------	--

<b>Totale Programma (A+B)</b>	<b>CO</b>	<b>2.295.874,06</b>	<b>2.014.256,00</b>	<b>1.511.900,00</b>	<b>1.535.218,00</b>	<b>1.553.699,00</b>	<b>4.600.817,00</b>	
	<b>SV</b>	<b>2.459.493,62</b>	<b>50.000,00</b>	<b>50.000,00</b>	<b>50.000,00</b>		<b>100.000,00</b>	
	<b>T</b>	<b>4.755.367,68</b>	<b>2.064.256,00</b>	<b>1.561.900,00</b>	<b>1.585.218,00</b>	<b>1.553.699,00</b>	<b>4.700.817,00</b>	

BILANCIO PLURIENNALE 2011 - 2013

PARTE II - SPESA

Programma: PGR28 CULTURA, SPORT E TEMPO LIBERO

Interventi		Impegni ultimo esercizio chiuso	Previsioni definitive esercizio in corso	PREVISIONI DEL BILANCIO PLURIENNALE 2011 - 2013				Annotazioni
				2011	2012	2013	TOTALE	
1	2	3	4	5	6	7	8	9

**TITOLO I - Spese Correnti**

Personale	<b>CO</b>	288.100,00	290.800,00	288.400,00	292.726,00	297.116,00	878.242,00
	<b>SV</b>						
	<b>T</b>	288.100,00	290.800,00	288.400,00	292.726,00	297.116,00	878.242,00
Acquisto di beni di consumo e/o di materie prime	<b>CO</b>	3.100,00	7.520,00				
	<b>SV</b>						
	<b>T</b>	3.100,00	7.520,00				
Prestazioni di servizi	<b>CO</b>	79.500,00	46.450,00	21.000,00	21.315,00	21.634,00	63.949,00
	<b>SV</b>						
	<b>T</b>	79.500,00	46.450,00	21.000,00	21.315,00	21.634,00	63.949,00
Trasferimenti	<b>CO</b>	926.160,00	904.766,00	991.180,00	991.180,00	991.180,00	2.973.540,00
	<b>SV</b>						
	<b>T</b>	926.160,00	904.766,00	991.180,00	991.180,00	991.180,00	2.973.540,00
<b>Totale Titolo I Spese Correnti (A)</b>	<b>CO</b>	<b>1.296.860,00</b>	<b>1.249.536,00</b>	<b>1.300.580,00</b>	<b>1.305.221,00</b>	<b>1.309.930,00</b>	<b>3.915.731,00</b>
	<b>SV</b>						
	<b>T</b>	<b>1.296.860,00</b>	<b>1.249.536,00</b>	<b>1.300.580,00</b>	<b>1.305.221,00</b>	<b>1.309.930,00</b>	<b>3.915.731,00</b>

**TITOLO II - Spese in Conto Capitale**

Acq. di beni mobili, macchine ed attrezzature	<b>SV</b>	120.000,00	120.000,00	120.000,00			120.000,00
Trasferimenti di capitale	<b>SV</b>	176.250,00	181.000,00	181.000,00			181.000,00
<b>Totale Titolo II Spese in Conto Capitale (B)</b>	<b>SV</b>	<b>296.250,00</b>	<b>301.000,00</b>	<b>301.000,00</b>			<b>301.000,00</b>
<b>Totale Programma (A+B)</b>	<b>CO</b>	<b>1.296.860,00</b>	<b>1.249.536,00</b>	<b>1.300.580,00</b>	<b>1.305.221,00</b>	<b>1.309.930,00</b>	<b>3.915.731,00</b>
	<b>SV</b>	<b>296.250,00</b>	<b>301.000,00</b>	<b>301.000,00</b>			<b>301.000,00</b>
	<b>T</b>	<b>1.593.110,00</b>	<b>1.550.536,00</b>	<b>1.601.580,00</b>	<b>1.305.221,00</b>	<b>1.309.930,00</b>	<b>4.216.731,00</b>

BILANCIO PLURIENNALE 2011 - 2013

PARTE II - SPESA

Programma: PGR30 FORMAZIONE ORIENTAMENTO LAVORO

Interventi		Impegni ultimo esercizio chiuso	Previsioni definitive esercizio in corso	PREVISIONI DEL BILANCIO PLURIENNALE 2011 - 2013				Annotazioni
				2011	2012	2013	TOTALE	
1	2	3	4	5	6	7	8	9

**TITOLO I - Spese Correnti**

Personale	<b>CO</b>	2.887.600,00	2.702.400,00	2.773.600,00	2.815.203,00	2.857.427,00	8.446.230,00
	<b>SV</b>						
	<b>T</b>	2.887.600,00	2.702.400,00	2.773.600,00	2.815.203,00	2.857.427,00	8.446.230,00
Prestazioni di servizi	<b>CO</b>	11.308.088,32	11.029.500,00	10.109.600,00	10.261.243,00	10.415.156,00	30.785.999,00
	<b>SV</b>						
	<b>T</b>	11.308.088,32	11.029.500,00	10.109.600,00	10.261.243,00	10.415.156,00	30.785.999,00
Trasferimenti	<b>CO</b>	2.529.420,10	4.590.800,00	3.521.000,00	3.521.000,00	3.521.000,00	10.563.000,00
	<b>SV</b>						
	<b>T</b>	2.529.420,10	4.590.800,00	3.521.000,00	3.521.000,00	3.521.000,00	10.563.000,00

<b>Totale Titolo I Spese Correnti (A)</b>	<b>CO</b>	<b>16.725.108,42</b>	<b>18.322.700,00</b>	<b>16.404.200,00</b>	<b>16.597.446,00</b>	<b>16.793.583,00</b>	<b>49.795.229,00</b>
	<b>SV</b>						
	<b>T</b>	<b>16.725.108,42</b>	<b>18.322.700,00</b>	<b>16.404.200,00</b>	<b>16.597.446,00</b>	<b>16.793.583,00</b>	<b>49.795.229,00</b>

**TITOLO II - Spese in Conto Capitale**

Trasferimenti di capitale	<b>SV</b>	127.623,30	150.000,00	150.000,00			150.000,00
---------------------------	-----------	------------	------------	------------	--	--	------------

<b>Totale Titolo II Spese in Conto Capitale (B)</b>	<b>SV</b>	<b>127.623,30</b>	<b>150.000,00</b>	<b>150.000,00</b>			<b>150.000,00</b>
---	-----------	-------------------	-------------------	-------------------	--	--	-------------------

<b>Totale Programma (A+B)</b>	<b>CO</b>	<b>16.725.108,42</b>	<b>18.322.700,00</b>	<b>16.404.200,00</b>	<b>16.597.446,00</b>	<b>16.793.583,00</b>	<b>49.795.229,00</b>
	<b>SV</b>	<b>127.623,30</b>	<b>150.000,00</b>	<b>150.000,00</b>			<b>150.000,00</b>
	<b>T</b>	<b>16.852.731,72</b>	<b>18.472.700,00</b>	<b>16.554.200,00</b>	<b>16.597.446,00</b>	<b>16.793.583,00</b>	<b>49.945.229,00</b>



BILANCIO PLURIENNALE 2011 - 2013

PARTE II - SPESA

Programma: PGR34 CORPO DI POLIZIA PROVINCIALE

Interventi		Impegni ultimo esercizio chiuso	Previsioni definitive esercizio in corso	PREVISIONI DEL BILANCIO PLURIENNALE 2011 - 2013				Annotazioni
				2011	2012	2013	TOTALE	
1	2	3	4	5	6	7	8	9

**TITOLO I - Spese Correnti**

Personale	<b>CO</b>	957.200,00	966.637,00	1.018.700,00	1.033.980,00	1.049.488,00	3.102.168,00	
	<b>SV</b>							
	<b>T</b>	957.200,00	966.637,00	1.018.700,00	1.033.980,00	1.049.488,00	3.102.168,00	
Acquisto di beni di consumo e/o di materie prime	<b>CO</b>	42.270,44	54.000,00	37.000,00	37.555,00	38.117,00	112.672,00	
	<b>SV</b>							
	<b>T</b>	42.270,44	54.000,00	37.000,00	37.555,00	38.117,00	112.672,00	
Prestazioni di servizi	<b>CO</b>	84.055,80	79.500,00	76.400,00	77.545,00	78.705,00	232.650,00	
	<b>SV</b>							
	<b>T</b>	84.055,80	79.500,00	76.400,00	77.545,00	78.705,00	232.650,00	
Trasferimenti	<b>CO</b>	11.650,00	14.000,00	11.000,00	11.000,00	11.000,00	33.000,00	
	<b>SV</b>							
	<b>T</b>	11.650,00	14.000,00	11.000,00	11.000,00	11.000,00	33.000,00	
Oneri straordinari della gestione corrente	<b>CO</b>	977,75	2.500,00	2.500,00	2.500,00	2.500,00	7.500,00	
	<b>SV</b>							
	<b>T</b>	977,75	2.500,00	2.500,00	2.500,00	2.500,00	7.500,00	
<hr/>								
<b>Totale Titolo I Spese Correnti (A)</b>	<b>CO</b>	<b>1.096.153,99</b>	<b>1.116.637,00</b>	<b>1.145.600,00</b>	<b>1.162.580,00</b>	<b>1.179.810,00</b>	<b>3.487.990,00</b>	
	<b>SV</b>							
	<b>T</b>	<b>1.096.153,99</b>	<b>1.116.637,00</b>	<b>1.145.600,00</b>	<b>1.162.580,00</b>	<b>1.179.810,00</b>	<b>3.487.990,00</b>	

**TITOLO II - Spese in Conto Capitale**

Acq. di beni mobili, macchine ed attrezzature	<b>SV</b>	28.899,56	174.000,00					
<hr/>								
<b>Totale Titolo II Spese in Conto Capitale (B)</b>	<b>SV</b>	<b>28.899,56</b>	<b>174.000,00</b>					

<b>Totale Programma (A+B)</b>	<b>CO</b>	<b>1.096.153,99</b>	<b>1.116.637,00</b>	<b>1.145.600,00</b>	<b>1.162.580,00</b>	<b>1.179.810,00</b>	<b>3.487.990,00</b>	
	<b>SV</b>	<b>28.899,56</b>	<b>174.000,00</b>					
	<b>T</b>	<b>1.125.053,55</b>	<b>1.290.637,00</b>	<b>1.145.600,00</b>	<b>1.162.580,00</b>	<b>1.179.810,00</b>	<b>3.487.990,00</b>	

BILANCIO PLURIENNALE 2011 - 2013

PARTE II - SPESA

Programma: PGR36 AGENZIA PER LA MOBILITA' E IL TRASPORTO PUBBLICO

Interventi		Impegni ultimo esercizio chiuso	Previsioni definitive esercizio in corso	PREVISIONI DEL BILANCIO PLURIENNALE 2011 - 2013				Annotazioni
				2011	2012	2013	TOTALE	
1	2	3	4	5	6	7	8	9

**TITOLO I - Spese Correnti**

Prestazioni di servizi	<b>CO</b>	17.127.659,00						
	<b>SV</b>							
	<b>T</b>	17.127.659,00						
Trasferimenti	<b>CO</b>	2.179.370,94						
	<b>SV</b>							
	<b>T</b>	2.179.370,94						

---

<b>Totale Titolo I Spese Correnti (A)</b>	<b>CO</b>	<b>19.307.029,94</b>						
	<b>SV</b>							
	<b>T</b>	<b>19.307.029,94</b>						

---

**TITOLO II - Spese in Conto Capitale**

Acquisizione di beni immobili	<b>SV</b>	159.600,00						
-------------------------------	-----------	------------	--	--	--	--	--	--

---

<b>Totale Titolo II Spese in Conto Capitale (B)</b>	<b>SV</b>	<b>159.600,00</b>						
---	-----------	-------------------	--	--	--	--	--	--

---

<b>Totale Programma (A+B)</b>	<b>CO</b>	<b>19.307.029,94</b>						
	<b>SV</b>	<b>159.600,00</b>						
	<b>T</b>	<b>19.466.629,94</b>						

BILANCIO PLURIENNALE 2011 - 2013

PARTE II - SPESA

Programma: PGR38 SERVIZI GENERALI DI STAFF

Interventi		Impegni ultimo esercizio chiuso	Previsioni definitive esercizio in corso	PREVISIONI DEL BILANCIO PLURIENNALE 2011 - 2013				Annotazioni
				2011	2012	2013	TOTALE	
1	2	3	4	5	6	7	8	9

**TITOLO I - Spese Correnti**

Personale	<b>CO</b>	393.800,00	414.500,00	409.300,00	415.437,00	421.665,00	1.246.402,00	
	<b>SV</b>							
	<b>T</b>	393.800,00	414.500,00	409.300,00	415.437,00	421.665,00	1.246.402,00	
Prestazioni di servizi	<b>CO</b>	98.471,16	69.000,00	58.243,00	59.116,00	60.002,00	177.361,00	
	<b>SV</b>							
	<b>T</b>	98.471,16	69.000,00	58.243,00	59.116,00	60.002,00	177.361,00	
<hr/>								
<b>Totale Titolo I Spese Correnti (A)</b>	<b>CO</b>	<b>492.271,16</b>	<b>483.500,00</b>	<b>467.543,00</b>	<b>474.553,00</b>	<b>481.667,00</b>	<b>1.423.763,00</b>	
	<b>SV</b>							
	<b>T</b>	<b>492.271,16</b>	<b>483.500,00</b>	<b>467.543,00</b>	<b>474.553,00</b>	<b>481.667,00</b>	<b>1.423.763,00</b>	
<hr/>								
<b>Totale Programma (A)</b>	<b>CO</b>	<b>492.271,16</b>	<b>483.500,00</b>	<b>467.543,00</b>	<b>474.553,00</b>	<b>481.667,00</b>	<b>1.423.763,00</b>	
	<b>SV</b>							
	<b>T</b>	<b>492.271,16</b>	<b>483.500,00</b>	<b>467.543,00</b>	<b>474.553,00</b>	<b>481.667,00</b>	<b>1.423.763,00</b>	

BILANCIO PLURIENNALE 2011 - 2013

PARTE II - SPESA

Servizio: 01 01 Organi istituzionali, partecipazione e decentram.

Interventi		Impegni ultimo esercizio chiuso	Previsioni definitive esercizio in corso	PREVISIONI DEL BILANCIO PLURIENNALE 2011 - 2013				Annotazioni
				2011	2012	2013	TOTALE	
1	2	3	4	5	6	7	8	9

**TITOLO I - Spese Correnti**

Prestazioni di servizi	CO	834.708,40	809.607,00	1.297.127,00	722.806,00	733.642,00	2.753.575,00	
	SV							
	T	834.708,40	809.607,00	1.297.127,00	722.806,00	733.642,00	2.753.575,00	
Imposte e tasse	CO			44.435,00	45.101,00	45.776,00	135.312,00	
	SV							
	T			44.435,00	45.101,00	45.776,00	135.312,00	
<hr/>								
<b>Totale Titolo I Spese Correnti (A)</b>	CO	<b>834.708,40</b>	<b>809.607,00</b>	<b>1.341.562,00</b>	<b>767.907,00</b>	<b>779.418,00</b>	<b>2.888.887,00</b>	
	SV							
	T	<b>834.708,40</b>	<b>809.607,00</b>	<b>1.341.562,00</b>	<b>767.907,00</b>	<b>779.418,00</b>	<b>2.888.887,00</b>	
<hr/>								
<b>Totale Servizio (A)</b>	CO	<b>834.708,40</b>	<b>809.607,00</b>	<b>1.341.562,00</b>	<b>767.907,00</b>	<b>779.418,00</b>	<b>2.888.887,00</b>	
	SV							
	T	<b>834.708,40</b>	<b>809.607,00</b>	<b>1.341.562,00</b>	<b>767.907,00</b>	<b>779.418,00</b>	<b>2.888.887,00</b>	

BILANCIO PLURIENNALE 2011 - 2013

PARTE II - SPESA

Servizio: 01 02 Segreteria generale, personale, organizzazione

Interventi		Impegni ultimo esercizio chiuso	Previsioni definitive esercizio in corso	PREVISIONI DEL BILANCIO PLURIENNALE 2011 - 2013				Annotazioni
				2011	2012	2013	TOTALE	
1	2	3	4	5	6	7	8	9

**TITOLO I - Spese Correnti**

Personale	<b>CO</b>	5.003.001,85	4.223.600,00	4.023.400,00	4.083.745,00	4.144.991,00	12.252.136,00
	<b>SV</b>						
	<b>T</b>	5.003.001,85	4.223.600,00	4.023.400,00	4.083.745,00	4.144.991,00	12.252.136,00
Acquisto di beni di consumo e/o di materie prime	<b>CO</b>	56.980,00	41.800,00	20.848,00	21.160,00	21.476,00	63.484,00
	<b>SV</b>						
	<b>T</b>	56.980,00	41.800,00	20.848,00	21.160,00	21.476,00	63.484,00
Prestazioni di servizi	<b>CO</b>	679.112,56	737.473,00	542.943,00	551.086,00	559.347,00	1.653.376,00
	<b>SV</b>						
	<b>T</b>	679.112,56	737.473,00	542.943,00	551.086,00	559.347,00	1.653.376,00
Trasferimenti	<b>CO</b>	254.409,94	232.000,00	160.000,00	160.000,00	160.000,00	480.000,00
	<b>SV</b>						
	<b>T</b>	254.409,94	232.000,00	160.000,00	160.000,00	160.000,00	480.000,00
<hr/>							
<b>Totale Titolo I Spese Correnti (A)</b>	<b>CO</b>	<b>5.993.504,35</b>	<b>5.234.873,00</b>	<b>4.747.191,00</b>	<b>4.815.991,00</b>	<b>4.885.814,00</b>	<b>14.448.996,00</b>
	<b>SV</b>						
	<b>T</b>	<b>5.993.504,35</b>	<b>5.234.873,00</b>	<b>4.747.191,00</b>	<b>4.815.991,00</b>	<b>4.885.814,00</b>	<b>14.448.996,00</b>
<hr/>							
<b>Totale Servizio (A)</b>	<b>CO</b>	<b>5.993.504,35</b>	<b>5.234.873,00</b>	<b>4.747.191,00</b>	<b>4.815.991,00</b>	<b>4.885.814,00</b>	<b>14.448.996,00</b>
	<b>SV</b>						
	<b>T</b>	<b>5.993.504,35</b>	<b>5.234.873,00</b>	<b>4.747.191,00</b>	<b>4.815.991,00</b>	<b>4.885.814,00</b>	<b>14.448.996,00</b>

BILANCIO PLURIENNALE 2011 - 2013

PARTE II - SPESA

Servizio: 01 03 Gest. econ., finanz., programm., provv. e contr.g.

Interventi		Impegni ultimo esercizio chiuso	Previsioni definitive esercizio in corso	PREVISIONI DEL BILANCIO PLURIENNALE 2011 - 2013				Annotazioni
				2011	2012	2013	TOTALE	
1	2	3	4	5	6	7	8	9

**TITOLO I - Spese Correnti**

Personale	<b>CO</b>	700.855,00	693.700,00	681.000,00	691.214,00	701.580,00	2.073.794,00	
	<b>SV</b>							
	<b>T</b>	700.855,00	693.700,00	681.000,00	691.214,00	701.580,00	2.073.794,00	
Acquisto di beni di consumo e/o di materie prime	<b>CO</b>	334.364,16	401.215,00	355.000,00	360.325,00	365.728,00	1.081.053,00	
	<b>SV</b>							
	<b>T</b>	334.364,16	401.215,00	355.000,00	360.325,00	365.728,00	1.081.053,00	
Prestazioni di servizi	<b>CO</b>	498.628,74	459.580,00	428.640,00	435.069,00	441.593,00	1.305.302,00	
	<b>SV</b>							
	<b>T</b>	498.628,74	459.580,00	428.640,00	435.069,00	441.593,00	1.305.302,00	
Trasferimenti	<b>CO</b>	318,38	300,00	300,00	300,00	300,00	900,00	
	<b>SV</b>							
	<b>T</b>	318,38	300,00	300,00	300,00	300,00	900,00	
Interessi passivi ed oneri finanziari diversi	<b>CO</b>	1.536.951,23	1.478.668,00	1.445.000,00	1.343.392,00	1.268.769,00	4.057.161,00	
	<b>SV</b>							
	<b>T</b>	1.536.951,23	1.478.668,00	1.445.000,00	1.343.392,00	1.268.769,00	4.057.161,00	
Imposte e tasse	<b>CO</b>	1.378.029,99	1.266.000,00	1.211.000,00	1.229.165,00	1.247.600,00	3.687.765,00	
	<b>SV</b>							
	<b>T</b>	1.378.029,99	1.266.000,00	1.211.000,00	1.229.165,00	1.247.600,00	3.687.765,00	
Oneri straordinari della gestione corrente	<b>CO</b>	42.243,72	43.659,00	42.203,00	42.203,00	42.203,00	126.609,00	
	<b>SV</b>							
	<b>T</b>	42.243,72	43.659,00	42.203,00	42.203,00	42.203,00	126.609,00	
Fondo di riserva	<b>CO</b>		60.686,00	162.000,00	162.000,00	162.000,00	486.000,00	
	<b>SV</b>							
	<b>T</b>		60.686,00	162.000,00	162.000,00	162.000,00	486.000,00	
<b>Totale Titolo I Spese Correnti (A)</b>	<b>CO</b>	<b>4.491.391,22</b>	<b>4.403.808,00</b>	<b>4.325.143,00</b>	<b>4.263.668,00</b>	<b>4.229.773,00</b>	<b>12.818.584,00</b>	
	<b>SV</b>							
	<b>T</b>	<b>4.491.391,22</b>	<b>4.403.808,00</b>	<b>4.325.143,00</b>	<b>4.263.668,00</b>	<b>4.229.773,00</b>	<b>12.818.584,00</b>	

**TITOLO II - Spese in Conto Capitale**

BILANCIO PLURIENNALE 2011 - 2013

PARTE II - SPESA

Servizio: **01 03** Gest. econ., finanz., programm., provv. e contr.g.

Interventi		Impegni ultimo esercizio chiuso	Previsioni definitive esercizio in corso	PREVISIONI DEL BILANCIO PLURIENNALE 2011 - 2013				Annotazioni
				2011	2012	2013	TOTALE	
1	2	3	4	5	6	7	8	9
Concessioni di crediti e anticipazioni	SV	53.197.683,42	26.000.000,00	30.000.000,00			30.000.000,00	
<b>Totale Titolo II Spese in Conto Capitale (B)</b>	<b>SV</b>	<b>53.197.683,42</b>	<b>26.000.000,00</b>	<b>30.000.000,00</b>			<b>30.000.000,00</b>	
<b>TITOLO III - Spese per rimborso di prestiti</b>								
Rimborso di quota capitale di mutui e prestiti	CO	3.766.991,99	4.116.000,00	4.390.000,00	5.179.891,00	5.175.597,00	14.745.488,00	
	SV							
	T	3.766.991,99	4.116.000,00	4.390.000,00	5.179.891,00	5.175.597,00	14.745.488,00	
Rimborso di prestiti obbligazionari	CO	2.530.648,92	2.621.000,00	2.707.000,00	2.795.109,00	2.887.577,00	8.389.686,00	
	SV							
	T	2.530.648,92	2.621.000,00	2.707.000,00	2.795.109,00	2.887.577,00	8.389.686,00	
<b>Totale Titolo III Spese per rimborso di prestiti (C)</b>	<b>CO</b>	<b>6.297.640,91</b>	<b>6.737.000,00</b>	<b>7.097.000,00</b>	<b>7.975.000,00</b>	<b>8.063.174,00</b>	<b>23.135.174,00</b>	
	<b>SV</b>							
	<b>T</b>	<b>6.297.640,91</b>	<b>6.737.000,00</b>	<b>7.097.000,00</b>	<b>7.975.000,00</b>	<b>8.063.174,00</b>	<b>23.135.174,00</b>	
<b>Totale Servizio (A+B+C)</b>	<b>CO</b>	<b>10.789.032,13</b>	<b>11.140.808,00</b>	<b>11.422.143,00</b>	<b>12.238.668,00</b>	<b>12.292.947,00</b>	<b>35.953.758,00</b>	
	<b>SV</b>	<b>53.197.683,42</b>	<b>26.000.000,00</b>	<b>30.000.000,00</b>			<b>30.000.000,00</b>	
	<b>T</b>	<b>63.986.715,55</b>	<b>37.140.808,00</b>	<b>41.422.143,00</b>	<b>12.238.668,00</b>	<b>12.292.947,00</b>	<b>65.953.758,00</b>	

BILANCIO PLURIENNALE 2011 - 2013

PARTE II - SPESA

Servizio: 01 05 Gestione dei beni demaniali e patrimoniali

Interventi		Impegni ultimo esercizio chiuso	Previsioni definitive esercizio in corso	PREVISIONI DEL BILANCIO PLURIENNALE 2011 - 2013				Annotazioni
				2011	2012	2013	TOTALE	
1	2	3	4	5	6	7	8	9

**TITOLO I - Spese Correnti**

Personale	<b>CO</b>	858.025,82	936.731,00	843.300,00	855.949,00	868.786,00	2.568.035,00	
	<b>SV</b>							
	<b>T</b>	858.025,82	936.731,00	843.300,00	855.949,00	868.786,00	2.568.035,00	
Prestazioni di servizi	<b>CO</b>	885.389,06	890.400,00	803.800,00	815.856,00	828.089,00	2.447.745,00	
	<b>SV</b>							
	<b>T</b>	885.389,06	890.400,00	803.800,00	815.856,00	828.089,00	2.447.745,00	
Utilizzo di beni di terzi	<b>CO</b>	317.672,72	330.000,00	339.000,00	344.085,00	349.246,00	1.032.331,00	
	<b>SV</b>							
	<b>T</b>	317.672,72	330.000,00	339.000,00	344.085,00	349.246,00	1.032.331,00	
Interessi passivi ed oneri finanziari diversi	<b>CO</b>	274.654,56	303.000,00	305.000,00	345.969,00	324.119,00	975.088,00	
	<b>SV</b>							
	<b>T</b>	274.654,56	303.000,00	305.000,00	345.969,00	324.119,00	975.088,00	

<b>Totale Titolo I Spese Correnti (A)</b>	<b>CO</b>	<b>2.335.742,16</b>	<b>2.460.131,00</b>	<b>2.291.100,00</b>	<b>2.361.859,00</b>	<b>2.370.240,00</b>	<b>7.023.199,00</b>	
	<b>SV</b>							
	<b>T</b>	<b>2.335.742,16</b>	<b>2.460.131,00</b>	<b>2.291.100,00</b>	<b>2.361.859,00</b>	<b>2.370.240,00</b>	<b>7.023.199,00</b>	

**TITOLO II - Spese in Conto Capitale**

Acquisizione di beni immobili	<b>SV</b>	340.000,00	1.475.241,00	820.000,00	600.000,00	750.000,00	2.170.000,00	
Acq. di beni mobili, macchine ed attrezzature	<b>SV</b>	74.000,00	145.300,00	82.000,00			82.000,00	
Incarichi professionali esterni	<b>SV</b>			65.000,00	35.000,00		100.000,00	

<b>Totale Titolo II Spese in Conto Capitale (B)</b>	<b>SV</b>	<b>414.000,00</b>	<b>1.620.541,00</b>	<b>967.000,00</b>	<b>635.000,00</b>	<b>750.000,00</b>	<b>2.352.000,00</b>	
---	-----------	-------------------	---------------------	-------------------	-------------------	-------------------	---------------------	--

<b>Totale Servizio (A+B)</b>	<b>CO</b>	<b>2.335.742,16</b>	<b>2.460.131,00</b>	<b>2.291.100,00</b>	<b>2.361.859,00</b>	<b>2.370.240,00</b>	<b>7.023.199,00</b>	
	<b>SV</b>	<b>414.000,00</b>	<b>1.620.541,00</b>	<b>967.000,00</b>	<b>635.000,00</b>	<b>750.000,00</b>	<b>2.352.000,00</b>	
	<b>T</b>	<b>2.749.742,16</b>	<b>4.080.672,00</b>	<b>3.258.100,00</b>	<b>2.996.859,00</b>	<b>3.120.240,00</b>	<b>9.375.199,00</b>	



BILANCIO PLURIENNALE 2011 - 2013

PARTE II - SPESA

Servizio: **01 09** Altri servizi generali

Interventi		Impegni ultimo esercizio chiuso	Previsioni definitive esercizio in corso	PREVISIONI DEL BILANCIO PLURIENNALE 2011 - 2013				Annotazioni
				2011	2012	2013	TOTALE	
1	2	3	4	5	6	7	8	9

**TITOLO I - Spese Correnti**

Personale	<b>CO</b>	982.100,00	1.036.100,00	1.036.000,00	1.051.539,00	1.067.310,00	3.154.849,00
	<b>SV</b>						
	<b>T</b>	982.100,00	1.036.100,00	1.036.000,00	1.051.539,00	1.067.310,00	3.154.849,00
Prestazioni di servizi	<b>CO</b>	1.250.924,50	1.337.825,00	1.038.500,00	1.054.077,00	1.069.882,00	3.162.459,00
	<b>SV</b>						
	<b>T</b>	1.250.924,50	1.337.825,00	1.038.500,00	1.054.077,00	1.069.882,00	3.162.459,00
Trasferimenti	<b>CO</b>	180.000,00	291.920,00	90.000,00	90.000,00	90.000,00	270.000,00
	<b>SV</b>						
	<b>T</b>	180.000,00	291.920,00	90.000,00	90.000,00	90.000,00	270.000,00
Interessi passivi ed oneri finanziari diversi	<b>CO</b>	230.580,91	225.000,00	235.000,00	257.714,00	239.879,00	732.593,00
	<b>SV</b>						
	<b>T</b>	230.580,91	225.000,00	235.000,00	257.714,00	239.879,00	732.593,00

<b>Totale Titolo I Spese Correnti (A)</b>	<b>CO</b>	<b>2.643.605,41</b>	<b>2.890.845,00</b>	<b>2.399.500,00</b>	<b>2.453.330,00</b>	<b>2.467.071,00</b>	<b>7.319.901,00</b>
	<b>SV</b>						
	<b>T</b>	<b>2.643.605,41</b>	<b>2.890.845,00</b>	<b>2.399.500,00</b>	<b>2.453.330,00</b>	<b>2.467.071,00</b>	<b>7.319.901,00</b>

**TITOLO II - Spese in Conto Capitale**

Acq. di beni mobili, macchine ed attrezzature	<b>SV</b>		430.000,00	370.000,00			370.000,00
Trasferimenti di capitale	<b>SV</b>		100.000,00	100.000,00			100.000,00

<b>Totale Titolo II Spese in Conto Capitale (B)</b>	<b>SV</b>		<b>530.000,00</b>	<b>470.000,00</b>			<b>470.000,00</b>
---	-----------	--	-------------------	-------------------	--	--	-------------------

<b>Totale Servizio (A+B)</b>	<b>CO</b>	<b>2.643.605,41</b>	<b>2.890.845,00</b>	<b>2.399.500,00</b>	<b>2.453.330,00</b>	<b>2.467.071,00</b>	<b>7.319.901,00</b>
	<b>SV</b>		<b>530.000,00</b>	<b>470.000,00</b>			<b>470.000,00</b>
	<b>T</b>	<b>2.643.605,41</b>	<b>3.420.845,00</b>	<b>2.869.500,00</b>	<b>2.453.330,00</b>	<b>2.467.071,00</b>	<b>7.789.901,00</b>

BILANCIO PLURIENNALE 2011 - 2013

PARTE II - SPESA

Servizio: **02 01** istituti di istruzione secondaria

Interventi		Impegni ultimo esercizio chiuso	Previsioni definitive esercizio in corso	PREVISIONI DEL BILANCIO PLURIENNALE 2011 - 2013				Annotazioni
				2011	2012	2013	TOTALE	
1	2	3	4	5	6	7	8	9

**TITOLO I - Spese Correnti**

Personale	<b>CO</b>	194.000,00	214.700,00	210.400,00	213.556,00	216.758,00	640.714,00	
	<b>SV</b>							
	<b>T</b>	194.000,00	214.700,00	210.400,00	213.556,00	216.758,00	640.714,00	
Prestazioni di servizi	<b>CO</b>	2.749.587,87	2.760.000,00	2.759.000,00	2.800.385,00	3.571.594,00	9.130.979,00	
	<b>SV</b>							
	<b>T</b>	2.749.587,87	2.760.000,00	2.759.000,00	2.800.385,00	3.571.594,00	9.130.979,00	
Utilizzo di beni di terzi	<b>CO</b>	92.872,64	89.000,00	97.100,00	98.556,00	100.033,00	295.689,00	
	<b>SV</b>							
	<b>T</b>	92.872,64	89.000,00	97.100,00	98.556,00	100.033,00	295.689,00	
Trasferimenti	<b>CO</b>	2.403.055,77	4.028.000,00	3.085.000,00	3.085.000,00	3.085.000,00	9.255.000,00	
	<b>SV</b>							
	<b>T</b>	2.403.055,77	4.028.000,00	3.085.000,00	3.085.000,00	3.085.000,00	9.255.000,00	
Interessi passivi ed oneri finanziari diversi	<b>CO</b>	918.466,33	898.000,00	908.000,00	982.252,00	899.120,00	2.789.372,00	
	<b>SV</b>							
	<b>T</b>	918.466,33	898.000,00	908.000,00	982.252,00	899.120,00	2.789.372,00	
Imposte e tasse	<b>CO</b>	130.000,00	130.000,00	150.000,00	152.250,00	154.533,00	456.783,00	
	<b>SV</b>							
	<b>T</b>	130.000,00	130.000,00	150.000,00	152.250,00	154.533,00	456.783,00	
<b>Totale Titolo I Spese Correnti (A)</b>	<b>CO</b>	<b>6.487.982,61</b>	<b>8.119.700,00</b>	<b>7.209.500,00</b>	<b>7.331.999,00</b>	<b>8.027.038,00</b>	<b>22.568.537,00</b>	
	<b>SV</b>							
	<b>T</b>	<b>6.487.982,61</b>	<b>8.119.700,00</b>	<b>7.209.500,00</b>	<b>7.331.999,00</b>	<b>8.027.038,00</b>	<b>22.568.537,00</b>	

**TITOLO II - Spese in Conto Capitale**

Acquisizione di beni immobili	<b>SV</b>	2.377.692,54	3.577.011,00	1.472.993,00	1.300.000,00	1.300.000,00	4.072.993,00	
Acq. di beni mobili, macchine ed attrezzature	<b>SV</b>	110.000,00	110.000,00	150.000,00			150.000,00	
Incarichi professionali esterni	<b>SV</b>			350.000,00	160.000,00	388.000,00	898.000,00	
Trasferimenti di capitale	<b>SV</b>	127.623,30	150.000,00	150.000,00			150.000,00	

BILANCIO PLURIENNALE 2011 - 2013

PARTE II - SPESA

Servizio: 02 01 istituti di istruzione secondaria

Interventi		Impegni ultimo esercizio chiuso	Previsioni definitive esercizio in corso	PREVISIONI DEL BILANCIO PLURIENNALE 2011 - 2013				Annotazioni
				2011	2012	2013	TOTALE	
1	2	3	4	5	6	7	8	9
<b>Totale Titolo II Spese in Conto Capitale (B)</b>	<b>SV</b>	<b>2.615.315,84</b>	<b>3.837.011,00</b>	<b>2.122.993,00</b>	<b>1.460.000,00</b>	<b>1.688.000,00</b>	<b>5.270.993,00</b>	
<hr/>								
<b>Totale Servizio (A+B)</b>	<b>CO</b>	<b>6.487.982,61</b>	<b>8.119.700,00</b>	<b>7.209.500,00</b>	<b>7.331.999,00</b>	<b>8.027.038,00</b>	<b>22.568.537,00</b>	
	<b>SV</b>	<b>2.615.315,84</b>	<b>3.837.011,00</b>	<b>2.122.993,00</b>	<b>1.460.000,00</b>	<b>1.688.000,00</b>	<b>5.270.993,00</b>	
	<b>T</b>	<b>9.103.298,45</b>	<b>11.956.711,00</b>	<b>9.332.493,00</b>	<b>8.791.999,00</b>	<b>9.715.038,00</b>	<b>27.839.530,00</b>	

BILANCIO PLURIENNALE 2011 - 2013

PARTE II - SPESA

Servizio: **02 02** istituti gestiti direttamente dalla provincia

Interventi		Impegni ultimo esercizio chiuso	Previsioni definitive esercizio in corso	PREVISIONI DEL BILANCIO PLURIENNALE 2011 - 2013				Annotazioni
				2011	2012	2013	TOTALE	
1	2	3	4	5	6	7	8	9

**TITOLO I - Spese Correnti**

Prestazioni di servizi	<b>CO</b>			10.000,00	10.150,00	10.302,00	30.452,00	
	<b>SV</b>							
	<b>T</b>			10.000,00	10.150,00	10.302,00	30.452,00	
<hr/>								
<b>Totale Titolo I Spese Correnti (A)</b>	<b>CO</b>			<b>10.000,00</b>	<b>10.150,00</b>	<b>10.302,00</b>	<b>30.452,00</b>	
	<b>SV</b>							
	<b>T</b>			<b>10.000,00</b>	<b>10.150,00</b>	<b>10.302,00</b>	<b>30.452,00</b>	
<hr/>								
<b>Totale Servizio (A)</b>	<b>CO</b>			<b>10.000,00</b>	<b>10.150,00</b>	<b>10.302,00</b>	<b>30.452,00</b>	
	<b>SV</b>							
	<b>T</b>			<b>10.000,00</b>	<b>10.150,00</b>	<b>10.302,00</b>	<b>30.452,00</b>	

BILANCIO PLURIENNALE 2011 - 2013

PARTE II - SPESA

Servizio: **02 03** formazione professionale ed altri servizi inerenti l'istruzione

Interventi		Impegni ultimo esercizio chiuso	Previsioni definitive esercizio in corso	PREVISIONI DEL BILANCIO PLURIENNALE 2011 - 2013				Annotazioni
				2011	2012	2013	TOTALE	
1	2	3	4	5	6	7	8	9

**TITOLO I - Spese Correnti**

Personale	<b>CO</b>	434.300,00	320.000,00	406.700,00	412.800,00	418.991,00	1.238.491,00	
	<b>SV</b>							
	<b>T</b>	434.300,00	320.000,00	406.700,00	412.800,00	418.991,00	1.238.491,00	
Prestazioni di servizi	<b>CO</b>	10.827.614,88	10.251.500,00	9.724.600,00	9.870.468,00	10.018.523,00	29.613.591,00	
	<b>SV</b>							
	<b>T</b>	10.827.614,88	10.251.500,00	9.724.600,00	9.870.468,00	10.018.523,00	29.613.591,00	
Trasferimenti	<b>CO</b>	2.000,00						
	<b>SV</b>							
	<b>T</b>	2.000,00						
<hr/>								
<b>Totale Titolo I Spese Correnti (A)</b>	<b>CO</b>	<b>11.263.914,88</b>	<b>10.571.500,00</b>	<b>10.131.300,00</b>	<b>10.283.268,00</b>	<b>10.437.514,00</b>	<b>30.852.082,00</b>	
	<b>SV</b>							
	<b>T</b>	<b>11.263.914,88</b>	<b>10.571.500,00</b>	<b>10.131.300,00</b>	<b>10.283.268,00</b>	<b>10.437.514,00</b>	<b>30.852.082,00</b>	
<hr/>								
<b>Totale Servizio (A)</b>	<b>CO</b>	<b>11.263.914,88</b>	<b>10.571.500,00</b>	<b>10.131.300,00</b>	<b>10.283.268,00</b>	<b>10.437.514,00</b>	<b>30.852.082,00</b>	
	<b>SV</b>							
	<b>T</b>	<b>11.263.914,88</b>	<b>10.571.500,00</b>	<b>10.131.300,00</b>	<b>10.283.268,00</b>	<b>10.437.514,00</b>	<b>30.852.082,00</b>	

BILANCIO PLURIENNALE 2011 - 2013

PARTE II - SPESA

Servizio: 03 02 Culturali

Interventi		Impegni ultimo esercizio chiuso	Previsioni definitive esercizio in corso	PREVISIONI DEL BILANCIO PLURIENNALE 2011 - 2013				Annotazioni
				2011	2012	2013	TOTALE	
1	2	3	4	5	6	7	8	9

**TITOLO I - Spese Correnti**

Personale	<b>CO</b>	288.100,00	290.800,00	288.400,00	292.726,00	297.116,00	878.242,00
	<b>SV</b>						
	<b>T</b>	288.100,00	290.800,00	288.400,00	292.726,00	297.116,00	878.242,00
Acquisto di beni di consumo e/o di materie prime	<b>CO</b>	3.100,00	7.520,00				
	<b>SV</b>						
	<b>T</b>	3.100,00	7.520,00				
Prestazioni di servizi	<b>CO</b>	90.753,47	114.000,00	29.000,00	29.435,00	29.875,00	88.310,00
	<b>SV</b>						
	<b>T</b>	90.753,47	114.000,00	29.000,00	29.435,00	29.875,00	88.310,00
Trasferimenti	<b>CO</b>	1.105.796,53	1.021.566,00	989.180,00	989.180,00	989.180,00	2.967.540,00
	<b>SV</b>						
	<b>T</b>	1.105.796,53	1.021.566,00	989.180,00	989.180,00	989.180,00	2.967.540,00

<b>Totale Titolo I Spese Correnti (A)</b>	<b>CO</b>	<b>1.487.750,00</b>	<b>1.433.886,00</b>	<b>1.306.580,00</b>	<b>1.311.341,00</b>	<b>1.316.171,00</b>	<b>3.934.092,00</b>
	<b>SV</b>						
	<b>T</b>	<b>1.487.750,00</b>	<b>1.433.886,00</b>	<b>1.306.580,00</b>	<b>1.311.341,00</b>	<b>1.316.171,00</b>	<b>3.934.092,00</b>

**TITOLO II - Spese in Conto Capitale**

Acq. di beni mobili, macchine ed attrezzature	<b>SV</b>	120.000,00	120.000,00	120.000,00			120.000,00
Trasferimenti di capitale	<b>SV</b>	176.250,00	181.000,00	181.000,00			181.000,00

<b>Totale Titolo II Spese in Conto Capitale (B)</b>	<b>SV</b>	<b>296.250,00</b>	<b>301.000,00</b>	<b>301.000,00</b>			<b>301.000,00</b>
---	-----------	-------------------	-------------------	-------------------	--	--	-------------------

<b>Totale Servizio (A+B)</b>	<b>CO</b>	<b>1.487.750,00</b>	<b>1.433.886,00</b>	<b>1.306.580,00</b>	<b>1.311.341,00</b>	<b>1.316.171,00</b>	<b>3.934.092,00</b>
	<b>SV</b>	<b>296.250,00</b>	<b>301.000,00</b>	<b>301.000,00</b>			<b>301.000,00</b>
	<b>T</b>	<b>1.784.000,00</b>	<b>1.734.886,00</b>	<b>1.607.580,00</b>	<b>1.311.341,00</b>	<b>1.316.171,00</b>	<b>4.235.092,00</b>

BILANCIO PLURIENNALE 2011 - 2013

PARTE II - SPESA

Servizio: **04 01** turismo

Interventi		Impegni ultimo esercizio chiuso	Previsioni definitive esercizio in corso	PREVISIONI DEL BILANCIO PLURIENNALE 2011 - 2013				Annotazioni
				2011	2012	2013	TOTALE	
1	2	3	4	5	6	7	8	9

**TITOLO I - Spese Correnti**

Personale	<b>CO</b>	257.500,00	265.700,00	274.700,00	278.820,00	283.001,00	836.521,00
	<b>SV</b>						
	<b>T</b>	257.500,00	265.700,00	274.700,00	278.820,00	283.001,00	836.521,00
Prestazioni di servizi	<b>CO</b>	138.599,80	123.600,00	142.000,00	144.130,00	146.291,00	432.421,00
	<b>SV</b>						
	<b>T</b>	138.599,80	123.600,00	142.000,00	144.130,00	146.291,00	432.421,00
Utilizzo di beni di terzi	<b>CO</b>	3.632,95	3.880,00	3.770,00	3.826,00	3.883,00	11.479,00
	<b>SV</b>						
	<b>T</b>	3.632,95	3.880,00	3.770,00	3.826,00	3.883,00	11.479,00
Trasferimenti	<b>CO</b>	718.173,54	695.953,00	685.632,00	685.632,00	685.632,00	2.056.896,00
	<b>SV</b>						
	<b>T</b>	718.173,54	695.953,00	685.632,00	685.632,00	685.632,00	2.056.896,00
<hr/>							
<b>Totale Titolo I Spese Correnti (A)</b>	<b>CO</b>	<b>1.117.906,29</b>	<b>1.089.133,00</b>	<b>1.106.102,00</b>	<b>1.112.408,00</b>	<b>1.118.807,00</b>	<b>3.337.317,00</b>
	<b>SV</b>						
	<b>T</b>	<b>1.117.906,29</b>	<b>1.089.133,00</b>	<b>1.106.102,00</b>	<b>1.112.408,00</b>	<b>1.118.807,00</b>	<b>3.337.317,00</b>
<hr/>							
<b>Totale Servizio (A)</b>	<b>CO</b>	<b>1.117.906,29</b>	<b>1.089.133,00</b>	<b>1.106.102,00</b>	<b>1.112.408,00</b>	<b>1.118.807,00</b>	<b>3.337.317,00</b>
	<b>SV</b>						
	<b>T</b>	<b>1.117.906,29</b>	<b>1.089.133,00</b>	<b>1.106.102,00</b>	<b>1.112.408,00</b>	<b>1.118.807,00</b>	<b>3.337.317,00</b>

BILANCIO PLURIENNALE 2011 - 2013

PARTE II - SPESA

Servizio: **04 02 Sport e Tempo libero**

Interventi		Impegni ultimo esercizio chiuso	Previsioni definitive esercizio in corso	PREVISIONI DEL BILANCIO PLURIENNALE 2011 - 2013				Annotazioni
				2011	2012	2013	TOTALE	
1	2	3	4	5	6	7	8	9

**TITOLO I - Spese Correnti**

Trasferimenti	<b>CO</b>		56.000,00	48.000,00	48.000,00	48.000,00	144.000,00	
	<b>SV</b>							
	<b>T</b>		56.000,00	48.000,00	48.000,00	48.000,00	144.000,00	
<hr/>								
<b>Totale Titolo I Spese Correnti (A)</b>	<b>CO</b>		<b>56.000,00</b>	<b>48.000,00</b>	<b>48.000,00</b>	<b>48.000,00</b>	<b>144.000,00</b>	
	<b>SV</b>							
	<b>T</b>		<b>56.000,00</b>	<b>48.000,00</b>	<b>48.000,00</b>	<b>48.000,00</b>	<b>144.000,00</b>	
<hr/>								
<b>Totale Servizio (A)</b>	<b>CO</b>		<b>56.000,00</b>	<b>48.000,00</b>	<b>48.000,00</b>	<b>48.000,00</b>	<b>144.000,00</b>	
	<b>SV</b>							
	<b>T</b>		<b>56.000,00</b>	<b>48.000,00</b>	<b>48.000,00</b>	<b>48.000,00</b>	<b>144.000,00</b>	



BILANCIO PLURIENNALE 2011 - 2013

PARTE II - SPESA

Servizio: 05 01 Trasporti pubblici locali

Interventi		Impegni ultimo esercizio chiuso	Previsioni definitive esercizio in corso	PREVISIONI DEL BILANCIO PLURIENNALE 2011 - 2013				Annotazioni
				2011	2012	2013	TOTALE	
1	2	3	4	5	6	7	8	9

**TITOLO I - Spese Correnti**

Personale	<b>CO</b>	141.300,00	102.700,00	115.200,00	116.928,00	118.681,00	350.809,00
	<b>SV</b>						
	<b>T</b>	141.300,00	102.700,00	115.200,00	116.928,00	118.681,00	350.809,00
Prestazioni di servizi	<b>CO</b>	17.254.754,86	263.932,00	43.932,00	44.590,00	45.258,00	133.780,00
	<b>SV</b>						
	<b>T</b>	17.254.754,86	263.932,00	43.932,00	44.590,00	45.258,00	133.780,00
Trasferimenti	<b>CO</b>	2.196.370,94	27.000,00	27.000,00	27.000,00	27.000,00	81.000,00
	<b>SV</b>						
	<b>T</b>	2.196.370,94	27.000,00	27.000,00	27.000,00	27.000,00	81.000,00

<b>Totale Titolo I Spese Correnti (A)</b>	<b>CO</b>	<b>19.592.425,80</b>	<b>393.632,00</b>	<b>186.132,00</b>	<b>188.518,00</b>	<b>190.939,00</b>	<b>565.589,00</b>
	<b>SV</b>						
	<b>T</b>	<b>19.592.425,80</b>	<b>393.632,00</b>	<b>186.132,00</b>	<b>188.518,00</b>	<b>190.939,00</b>	<b>565.589,00</b>

**TITOLO II - Spese in Conto Capitale**

Acquisizione di beni immobili	<b>SV</b>	159.600,00					
Partecipazioni azionarie	<b>SV</b>	12.976,00					

<b>Totale Titolo II Spese in Conto Capitale (B)</b>	<b>SV</b>	<b>172.576,00</b>					
---	-----------	-------------------	--	--	--	--	--

<b>Totale Servizio (A+B)</b>	<b>CO</b>	<b>19.592.425,80</b>	<b>393.632,00</b>	<b>186.132,00</b>	<b>188.518,00</b>	<b>190.939,00</b>	<b>565.589,00</b>
	<b>SV</b>	<b>172.576,00</b>					
	<b>T</b>	<b>19.765.001,80</b>	<b>393.632,00</b>	<b>186.132,00</b>	<b>188.518,00</b>	<b>190.939,00</b>	<b>565.589,00</b>

BILANCIO PLURIENNALE 2011 - 2013

PARTE II - SPESA

Servizio: 06 01

Viabilità

Interventi		Impegni ultimo esercizio chiuso	Previsioni definitive esercizio in corso	PREVISIONI DEL BILANCIO PLURIENNALE 2011 - 2013				Annotazioni
				2011	2012	2013	TOTALE	
1	2	3	4	5	6	7	8	9

**TITOLO I - Spese Correnti**

Personale	<b>CO</b>	3.235.308,45	3.297.900,00	3.245.900,00	3.294.588,00	3.344.005,00	9.884.493,00	
	<b>SV</b>							
	<b>T</b>	3.235.308,45	3.297.900,00	3.245.900,00	3.294.588,00	3.344.005,00	9.884.493,00	
Prestazioni di servizi	<b>CO</b>	752.639,81	1.015.156,00	430.000,00	436.450,00	442.991,00	1.309.441,00	
	<b>SV</b>							
	<b>T</b>	752.639,81	1.015.156,00	430.000,00	436.450,00	442.991,00	1.309.441,00	
Trasferimenti	<b>CO</b>	57.552,06	34.500,00	34.500,00	34.500,00	34.500,00	103.500,00	
	<b>SV</b>							
	<b>T</b>	57.552,06	34.500,00	34.500,00	34.500,00	34.500,00	103.500,00	
Interessi passivi ed oneri finanziari diversi	<b>CO</b>	1.950.525,74	1.784.000,00	1.895.000,00	2.306.788,00	2.144.080,00	6.345.868,00	
	<b>SV</b>							
	<b>T</b>	1.950.525,74	1.784.000,00	1.895.000,00	2.306.788,00	2.144.080,00	6.345.868,00	

<b>Totale Titolo I Spese Correnti (A)</b>	<b>CO</b>	<b>5.996.026,06</b>	<b>6.131.556,00</b>	<b>5.605.400,00</b>	<b>6.072.326,00</b>	<b>5.965.576,00</b>	<b>17.643.302,00</b>	
	<b>SV</b>							
	<b>T</b>	<b>5.996.026,06</b>	<b>6.131.556,00</b>	<b>5.605.400,00</b>	<b>6.072.326,00</b>	<b>5.965.576,00</b>	<b>17.643.302,00</b>	

**TITOLO II - Spese in Conto Capitale**

Acquisizione di beni immobili	<b>SV</b>	19.954.551,62	10.581.332,00	23.126.332,00	17.466.332,00	12.932.673,00	53.525.337,00	
Acq. di beni mobili, macchine ed attrezzature	<b>SV</b>		54.000,00					
Incarichi professionali esterni	<b>SV</b>		1.000.000,00	1.310.000,00			1.310.000,00	
Trasferimenti di capitale	<b>SV</b>	1.142.051,04	4.868.500,00	3.232.160,00	1.372.789,00	5.662.358,00	10.267.307,00	

<b>Totale Titolo II Spese in Conto Capitale (B)</b>	<b>SV</b>	<b>21.096.602,66</b>	<b>16.503.832,00</b>	<b>27.668.492,00</b>	<b>18.839.121,00</b>	<b>18.595.031,00</b>	<b>65.102.644,00</b>	
---	-----------	----------------------	----------------------	----------------------	----------------------	----------------------	----------------------	--

<b>Totale Servizio (A+B)</b>	<b>CO</b>	<b>5.996.026,06</b>	<b>6.131.556,00</b>	<b>5.605.400,00</b>	<b>6.072.326,00</b>	<b>5.965.576,00</b>	<b>17.643.302,00</b>	
	<b>SV</b>	<b>21.096.602,66</b>	<b>16.503.832,00</b>	<b>27.668.492,00</b>	<b>18.839.121,00</b>	<b>18.595.031,00</b>	<b>65.102.644,00</b>	
	<b>T</b>	<b>27.092.628,72</b>	<b>22.635.388,00</b>	<b>33.273.892,00</b>	<b>24.911.447,00</b>	<b>24.560.607,00</b>	<b>82.745.946,00</b>	

BILANCIO PLURIENNALE 2011 - 2013

PARTE II - SPESA

Servizio: **06 02** Urbanistica e programmazione territoriale

Interventi		Impegni ultimo esercizio chiuso	Previsioni definitive esercizio in corso	PREVISIONI DEL BILANCIO PLURIENNALE 2011 - 2013				Annotazioni
				2011	2012	2013	TOTALE	
1	2	3	4	5	6	7	8	9

**TITOLO I - Spese Correnti**

Personale	<b>CO</b>	224.700,00	161.000,00	135.100,00	137.126,00	139.181,00	411.407,00	
	<b>SV</b>							
	<b>T</b>	224.700,00	161.000,00	135.100,00	137.126,00	139.181,00	411.407,00	
Prestazioni di servizi	<b>CO</b>	51.905,60	16.650,00	9.000,00	9.135,00	9.271,00	27.406,00	
	<b>SV</b>							
	<b>T</b>	51.905,60	16.650,00	9.000,00	9.135,00	9.271,00	27.406,00	
Trasferimenti	<b>CO</b>	4.873,84	57.056,00					
	<b>SV</b>							
	<b>T</b>	4.873,84	57.056,00					
Interessi passivi ed oneri finanziari diversi	<b>CO</b>	3.213,66	3.000,00	3.000,00	5.442,00	4.094,00	12.536,00	
	<b>SV</b>							
	<b>T</b>	3.213,66	3.000,00	3.000,00	5.442,00	4.094,00	12.536,00	
<hr/>								
<b>Totale Titolo I Spese Correnti (A)</b>	<b>CO</b>	<b>284.693,10</b>	<b>237.706,00</b>	<b>147.100,00</b>	<b>151.703,00</b>	<b>152.546,00</b>	<b>451.349,00</b>	
	<b>SV</b>							
	<b>T</b>	<b>284.693,10</b>	<b>237.706,00</b>	<b>147.100,00</b>	<b>151.703,00</b>	<b>152.546,00</b>	<b>451.349,00</b>	
<hr/>								
<b>Totale Servizio (A)</b>	<b>CO</b>	<b>284.693,10</b>	<b>237.706,00</b>	<b>147.100,00</b>	<b>151.703,00</b>	<b>152.546,00</b>	<b>451.349,00</b>	
	<b>SV</b>							
	<b>T</b>	<b>284.693,10</b>	<b>237.706,00</b>	<b>147.100,00</b>	<b>151.703,00</b>	<b>152.546,00</b>	<b>451.349,00</b>	

BILANCIO PLURIENNALE 2011 - 2013

PARTE II - SPESA

Servizio: **07 02** servizi di tutela e valorizzazione ambientale

Interventi		Impegni ultimo esercizio chiuso	Previsioni definitive esercizio in corso	PREVISIONI DEL BILANCIO PLURIENNALE 2011 - 2013				Annotazioni
				2011	2012	2013	TOTALE	
1	2	3	4	5	6	7	8	9

**TITOLO I - Spese Correnti**

Personale	<b>CO</b>	600.700,00	629.000,00	771.700,00	783.275,00	795.023,00	2.349.998,00	
	<b>SV</b>							
	<b>T</b>	600.700,00	629.000,00	771.700,00	783.275,00	795.023,00	2.349.998,00	
Prestazioni di servizi	<b>CO</b>	1.100.417,32	842.000,00	433.000,00	439.495,00	446.082,00	1.318.577,00	
	<b>SV</b>							
	<b>T</b>	1.100.417,32	842.000,00	433.000,00	439.495,00	446.082,00	1.318.577,00	
Trasferimenti	<b>CO</b>	77.487,00	70.000,00	44.000,00	44.000,00	44.000,00	132.000,00	
	<b>SV</b>							
	<b>T</b>	77.487,00	70.000,00	44.000,00	44.000,00	44.000,00	132.000,00	
Interessi passivi ed oneri finanziari diversi	<b>CO</b>	29.220,04	28.000,00	27.000,00	26.309,00	24.256,00	77.565,00	
	<b>SV</b>							
	<b>T</b>	29.220,04	28.000,00	27.000,00	26.309,00	24.256,00	77.565,00	

<b>Totale Titolo I Spese Correnti (A)</b>	<b>CO</b>	<b>1.807.824,36</b>	<b>1.569.000,00</b>	<b>1.275.700,00</b>	<b>1.293.079,00</b>	<b>1.309.361,00</b>	<b>3.878.140,00</b>	
	<b>SV</b>							
	<b>T</b>	<b>1.807.824,36</b>	<b>1.569.000,00</b>	<b>1.275.700,00</b>	<b>1.293.079,00</b>	<b>1.309.361,00</b>	<b>3.878.140,00</b>	

**TITOLO II - Spese in Conto Capitale**

Trasferimenti di capitale	<b>SV</b>	2.459.493,62	50.000,00	50.000,00	50.000,00		100.000,00	
---------------------------	-----------	--------------	-----------	-----------	-----------	--	------------	--

<b>Totale Titolo II Spese in Conto Capitale (B)</b>	<b>SV</b>	<b>2.459.493,62</b>	<b>50.000,00</b>	<b>50.000,00</b>	<b>50.000,00</b>		<b>100.000,00</b>	
---	-----------	---------------------	------------------	------------------	------------------	--	-------------------	--

<b>Totale Servizio (A+B)</b>	<b>CO</b>	<b>1.807.824,36</b>	<b>1.569.000,00</b>	<b>1.275.700,00</b>	<b>1.293.079,00</b>	<b>1.309.361,00</b>	<b>3.878.140,00</b>	
	<b>SV</b>	<b>2.459.493,62</b>	<b>50.000,00</b>	<b>50.000,00</b>	<b>50.000,00</b>		<b>100.000,00</b>	
	<b>T</b>	<b>4.267.317,98</b>	<b>1.619.000,00</b>	<b>1.325.700,00</b>	<b>1.343.079,00</b>	<b>1.309.361,00</b>	<b>3.978.140,00</b>	

BILANCIO PLURIENNALE 2011 - 2013

PARTE II - SPESA

Servizio: 07 05 caccia e pesca nelle acque interne

Interventi		Impegni ultimo esercizio chiuso	Previsioni definitive esercizio in corso	PREVISIONI DEL BILANCIO PLURIENNALE 2011 - 2013				Annotazioni
				2011	2012	2013	TOTALE	
1	2	3	4	5	6	7	8	9

**TITOLO I - Spese Correnti**

Personale	<b>CO</b>	1.115.700,00	1.103.277,00	1.162.000,00	1.179.429,00	1.197.118,00	3.538.547,00	
	<b>SV</b>							
	<b>T</b>	1.115.700,00	1.103.277,00	1.162.000,00	1.179.429,00	1.197.118,00	3.538.547,00	
Acquisto di beni di consumo e/o di materie prime	<b>CO</b>	42.270,44	54.000,00	37.000,00	37.555,00	38.117,00	112.672,00	
	<b>SV</b>							
	<b>T</b>	42.270,44	54.000,00	37.000,00	37.555,00	38.117,00	112.672,00	
Prestazioni di servizi	<b>CO</b>	291.453,86	526.119,00	391.504,00	397.375,00	403.330,00	1.192.209,00	
	<b>SV</b>							
	<b>T</b>	291.453,86	526.119,00	391.504,00	397.375,00	403.330,00	1.192.209,00	
Trasferimenti	<b>CO</b>	176.433,80	324.000,00	321.000,00	321.000,00	321.000,00	963.000,00	
	<b>SV</b>							
	<b>T</b>	176.433,80	324.000,00	321.000,00	321.000,00	321.000,00	963.000,00	
Oneri straordinari della gestione corrente	<b>CO</b>	977,75	2.500,00	2.500,00	2.500,00	2.500,00	7.500,00	
	<b>SV</b>							
	<b>T</b>	977,75	2.500,00	2.500,00	2.500,00	2.500,00	7.500,00	
<b>Totale Titolo I Spese Correnti (A)</b>	<b>CO</b>	<b>1.626.835,85</b>	<b>2.009.896,00</b>	<b>1.914.004,00</b>	<b>1.937.859,00</b>	<b>1.962.065,00</b>	<b>5.813.928,00</b>	
	<b>SV</b>							
	<b>T</b>	<b>1.626.835,85</b>	<b>2.009.896,00</b>	<b>1.914.004,00</b>	<b>1.937.859,00</b>	<b>1.962.065,00</b>	<b>5.813.928,00</b>	

**TITOLO II - Spese in Conto Capitale**

Acquisizione di beni immobili	<b>SV</b>	77.200,00	150.000,00	150.000,00			150.000,00	
Acq. di beni mobili, macchine ed attrezzature	<b>SV</b>	28.899,56	174.000,00					
<b>Totale Titolo II Spese in Conto Capitale (B)</b>	<b>SV</b>	<b>106.099,56</b>	<b>324.000,00</b>	<b>150.000,00</b>			<b>150.000,00</b>	

BILANCIO PLURIENNALE 2011 - 2013

PARTE II - SPESA

Servizio: 07 05 caccia e pesca nelle acque interne

Interventi		Impegni ultimo esercizio chiuso	Previsioni definitive esercizio in corso	PREVISIONI DEL BILANCIO PLURIENNALE 2011 - 2013				Annotazioni
				2011	2012	2013	TOTALE	
1	2	3	4	5	6	7	8	9
<b>Totale Servizio (A+B)</b>	<b>CO</b>	<b>1.626.835,85</b>	<b>2.009.896,00</b>	<b>1.914.004,00</b>	<b>1.937.859,00</b>	<b>1.962.065,00</b>	<b>5.813.928,00</b>	
	<b>SV</b>	<b>106.099,56</b>	<b>324.000,00</b>	<b>150.000,00</b>			<b>150.000,00</b>	
	<b>T</b>	<b>1.732.935,41</b>	<b>2.333.896,00</b>	<b>2.064.004,00</b>	<b>1.937.859,00</b>	<b>1.962.065,00</b>	<b>5.963.928,00</b>	

BILANCIO PLURIENNALE 2011 - 2013

PARTE II - SPESA

Servizio: 07 06 parchi naturali, protezione naturalistica e forestazione

Interventi		Impegni ultimo esercizio chiuso	Previsioni definitive esercizio in corso	PREVISIONI DEL BILANCIO PLURIENNALE 2011 - 2013				Annotazioni
				2011	2012	2013	TOTALE	
1	2	3	4	5	6	7	8	9

**TITOLO I - Spese Correnti**

Personale	CO	74.800,00	68.200,00	116.900,00	118.653,00	120.432,00	355.985,00	
	SV							
	T	74.800,00	68.200,00	116.900,00	118.653,00	120.432,00	355.985,00	
Trasferimenti	CO	30.000,00	30.000,00					
	SV							
	T	30.000,00	30.000,00					
<hr/>								
<b>Totale Titolo I Spese Correnti (A)</b>	CO	<b>104.800,00</b>	<b>98.200,00</b>	<b>116.900,00</b>	<b>118.653,00</b>	<b>120.432,00</b>	<b>355.985,00</b>	
	SV							
	T	<b>104.800,00</b>	<b>98.200,00</b>	<b>116.900,00</b>	<b>118.653,00</b>	<b>120.432,00</b>	<b>355.985,00</b>	

**TITOLO II - Spese in Conto Capitale**

Trasferimenti di capitale	SV		475.875,00					
<hr/>								
<b>Totale Titolo II Spese in Conto Capitale (B)</b>	SV		<b>475.875,00</b>					

<b>Totale Servizio (A+B)</b>	CO	<b>104.800,00</b>	<b>98.200,00</b>	<b>116.900,00</b>	<b>118.653,00</b>	<b>120.432,00</b>	<b>355.985,00</b>	
	SV		<b>475.875,00</b>					
	T	<b>104.800,00</b>	<b>574.075,00</b>	<b>116.900,00</b>	<b>118.653,00</b>	<b>120.432,00</b>	<b>355.985,00</b>	

BILANCIO PLURIENNALE 2011 - 2013

PARTE II - SPESA

Servizio: **07 08** servizi di protezione civile

Interventi		Impegni ultimo esercizio chiuso	Previsioni definitive esercizio in corso	PREVISIONI DEL BILANCIO PLURIENNALE 2011 - 2013				Annotazioni
				2011	2012	2013	TOTALE	
1	2	3	4	5	6	7	8	9

**TITOLO I - Spese Correnti**

Personale	<b>CO</b>	79.400,00	89.000,00	95.100,00	96.526,00	97.973,00	289.599,00	
	<b>SV</b>							
	<b>T</b>	79.400,00	89.000,00	95.100,00	96.526,00	97.973,00	289.599,00	
Prestazioni di servizi	<b>CO</b>	78.500,00	125.000,00					
	<b>SV</b>							
	<b>T</b>	78.500,00	125.000,00					
Trasferimenti	<b>CO</b>	51.956,60						
	<b>SV</b>							
	<b>T</b>	51.956,60						
<hr/>								
<b>Totale Titolo I Spese Correnti (A)</b>	<b>CO</b>	<b>209.856,60</b>	<b>214.000,00</b>	<b>95.100,00</b>	<b>96.526,00</b>	<b>97.973,00</b>	<b>289.599,00</b>	
	<b>SV</b>							
	<b>T</b>	<b>209.856,60</b>	<b>214.000,00</b>	<b>95.100,00</b>	<b>96.526,00</b>	<b>97.973,00</b>	<b>289.599,00</b>	
<hr/>								
<b>Totale Servizio (A)</b>	<b>CO</b>	<b>209.856,60</b>	<b>214.000,00</b>	<b>95.100,00</b>	<b>96.526,00</b>	<b>97.973,00</b>	<b>289.599,00</b>	
	<b>SV</b>							
	<b>T</b>	<b>209.856,60</b>	<b>214.000,00</b>	<b>95.100,00</b>	<b>96.526,00</b>	<b>97.973,00</b>	<b>289.599,00</b>	





BILANCIO PLURIENNALE 2011 - 2013

PARTE II - SPESA

Servizio: **08 02** assistenza infanzia, handicappati e altri servizi sociali

Interventi		Impegni ultimo esercizio chiuso	Previsioni definitive esercizio in corso	PREVISIONI DEL BILANCIO PLURIENNALE 2011 - 2013				Annotazioni
				2011	2012	2013	TOTALE	
1	2	3	4	5	6	7	8	9

**TITOLO I - Spese Correnti**

Personale	<b>CO</b>	179.700,00	156.600,00	159.000,00	161.385,00	163.805,00	484.190,00
	<b>SV</b>						
	<b>T</b>	179.700,00	156.600,00	159.000,00	161.385,00	163.805,00	484.190,00
Prestazioni di servizi	<b>CO</b>	93.969,80	211.448,00	167.500,00	170.011,00	172.558,00	510.069,00
	<b>SV</b>						
	<b>T</b>	93.969,80	211.448,00	167.500,00	170.011,00	172.558,00	510.069,00
Trasferimenti	<b>CO</b>	2.005.411,60	1.634.500,00	1.391.500,00	1.391.500,00	1.391.500,00	4.174.500,00
	<b>SV</b>						
	<b>T</b>	2.005.411,60	1.634.500,00	1.391.500,00	1.391.500,00	1.391.500,00	4.174.500,00

<b>Totale Titolo I Spese Correnti (A)</b>	<b>CO</b>	<b>2.279.081,40</b>	<b>2.002.548,00</b>	<b>1.718.000,00</b>	<b>1.722.896,00</b>	<b>1.727.863,00</b>	<b>5.168.759,00</b>
	<b>SV</b>						
	<b>T</b>	<b>2.279.081,40</b>	<b>2.002.548,00</b>	<b>1.718.000,00</b>	<b>1.722.896,00</b>	<b>1.727.863,00</b>	<b>5.168.759,00</b>

**TITOLO II - Spese in Conto Capitale**

Trasferimenti di capitale	<b>SV</b>	456.768,52	700.000,00	800.000,00			800.000,00
---------------------------	-----------	------------	------------	------------	--	--	------------

<b>Totale Titolo II Spese in Conto Capitale (B)</b>	<b>SV</b>	<b>456.768,52</b>	<b>700.000,00</b>	<b>800.000,00</b>			<b>800.000,00</b>
---	-----------	-------------------	-------------------	-------------------	--	--	-------------------

<b>Totale Servizio (A+B)</b>	<b>CO</b>	<b>2.279.081,40</b>	<b>2.002.548,00</b>	<b>1.718.000,00</b>	<b>1.722.896,00</b>	<b>1.727.863,00</b>	<b>5.168.759,00</b>
	<b>SV</b>	<b>456.768,52</b>	<b>700.000,00</b>	<b>800.000,00</b>			<b>800.000,00</b>
	<b>T</b>	<b>2.735.849,92</b>	<b>2.702.548,00</b>	<b>2.518.000,00</b>	<b>1.722.896,00</b>	<b>1.727.863,00</b>	<b>5.968.759,00</b>

BILANCIO PLURIENNALE 2011 - 2013

PARTE II - SPESA

Servizio: 09 01 Agricoltura

Interventi		Impegni ultimo esercizio chiuso	Previsioni definitive esercizio in corso	PREVISIONI DEL BILANCIO PLURIENNALE 2011 - 2013				Annotazioni
				2011	2012	2013	TOTALE	
1	2	3	4	5	6	7	8	9

**TITOLO I - Spese Correnti**

Personale	<b>CO</b>	1.862.300,00	1.864.500,00	1.810.700,00	1.837.860,00	1.865.427,00	5.513.987,00	
	<b>SV</b>							
	<b>T</b>	1.862.300,00	1.864.500,00	1.810.700,00	1.837.860,00	1.865.427,00	5.513.987,00	
Acquisto di beni di consumo e/o di materie prime	<b>CO</b>	985,20						
	<b>SV</b>							
	<b>T</b>	985,20						
Prestazioni di servizi	<b>CO</b>	331.832,02	512.610,00	123.150,00	124.996,00	126.870,00	375.016,00	
	<b>SV</b>							
	<b>T</b>	331.832,02	512.610,00	123.150,00	124.996,00	126.870,00	375.016,00	
Trasferimenti	<b>CO</b>	974.955,93	766.833,00	322.246,00	322.246,00	322.246,00	966.738,00	
	<b>SV</b>							
	<b>T</b>	974.955,93	766.833,00	322.246,00	322.246,00	322.246,00	966.738,00	
<b>Totale Titolo I Spese Correnti (A)</b>	<b>CO</b>	<b>3.170.073,15</b>	<b>3.143.943,00</b>	<b>2.256.096,00</b>	<b>2.285.102,00</b>	<b>2.314.543,00</b>	<b>6.855.741,00</b>	
	<b>SV</b>							
	<b>T</b>	<b>3.170.073,15</b>	<b>3.143.943,00</b>	<b>2.256.096,00</b>	<b>2.285.102,00</b>	<b>2.314.543,00</b>	<b>6.855.741,00</b>	

**TITOLO II - Spese in Conto Capitale**

Acquisizione di beni immobili	<b>SV</b>		35.207,00					
Trasferimenti di capitale	<b>SV</b>	93.345,54	284.466,00	177.421,00	177.421,00	140.000,00	494.842,00	
<b>Totale Titolo II Spese in Conto Capitale (B)</b>	<b>SV</b>	<b>93.345,54</b>	<b>319.673,00</b>	<b>177.421,00</b>	<b>177.421,00</b>	<b>140.000,00</b>	<b>494.842,00</b>	
<b>Totale Servizio (A+B)</b>	<b>CO</b>	<b>3.170.073,15</b>	<b>3.143.943,00</b>	<b>2.256.096,00</b>	<b>2.285.102,00</b>	<b>2.314.543,00</b>	<b>6.855.741,00</b>	
	<b>SV</b>	<b>93.345,54</b>	<b>319.673,00</b>	<b>177.421,00</b>	<b>177.421,00</b>	<b>140.000,00</b>	<b>494.842,00</b>	
	<b>T</b>	<b>3.263.418,69</b>	<b>3.463.616,00</b>	<b>2.433.517,00</b>	<b>2.462.523,00</b>	<b>2.454.543,00</b>	<b>7.350.583,00</b>	

BILANCIO PLURIENNALE 2011 - 2013

PARTE II - SPESA

Servizio: **09 02** **industria, commercio e artigianato**

Interventi		Impegni ultimo esercizio chiuso	Previsioni definitive esercizio in corso	PREVISIONI DEL BILANCIO PLURIENNALE 2011 - 2013				Annotazioni
				2011	2012	2013	TOTALE	
1	2	3	4	5	6	7	8	9

**TITOLO I - Spese Correnti**

Personale	<b>CO</b>	367.800,00	392.600,00	436.100,00	442.640,00	449.277,00	1.328.017,00	
	<b>SV</b>							
	<b>T</b>	367.800,00	392.600,00	436.100,00	442.640,00	449.277,00	1.328.017,00	
Prestazioni di servizi	<b>CO</b>	320.549,00	2.174.134,00	1.583.045,00	1.606.787,00	1.630.882,00	4.820.714,00	
	<b>SV</b>							
	<b>T</b>	320.549,00	2.174.134,00	1.583.045,00	1.606.787,00	1.630.882,00	4.820.714,00	
Trasferimenti	<b>CO</b>	483.128,31	376.578,00	321.994,00	321.994,00	321.994,00	965.982,00	
	<b>SV</b>							
	<b>T</b>	483.128,31	376.578,00	321.994,00	321.994,00	321.994,00	965.982,00	
Interessi passivi ed oneri finanziari diversi	<b>CO</b>	202.641,38	169.000,00	150.000,00	141.434,00	118.898,00	410.332,00	
	<b>SV</b>							
	<b>T</b>	202.641,38	169.000,00	150.000,00	141.434,00	118.898,00	410.332,00	

<b>Totale Titolo I Spese Correnti (A)</b>	<b>CO</b>	<b>1.374.118,69</b>	<b>3.112.312,00</b>	<b>2.491.139,00</b>	<b>2.512.855,00</b>	<b>2.521.051,00</b>	<b>7.525.045,00</b>	
	<b>SV</b>							
	<b>T</b>	<b>1.374.118,69</b>	<b>3.112.312,00</b>	<b>2.491.139,00</b>	<b>2.512.855,00</b>	<b>2.521.051,00</b>	<b>7.525.045,00</b>	

**TITOLO II - Spese in Conto Capitale**

Trasferimenti di capitale	<b>SV</b>	5.321.052,17	6.115.028,00	7.061.804,00	1.041.633,00		8.103.437,00	
Partecipazioni azionarie	<b>SV</b>	10.000,00						

<b>Totale Titolo II Spese in Conto Capitale (B)</b>	<b>SV</b>	<b>5.331.052,17</b>	<b>6.115.028,00</b>	<b>7.061.804,00</b>	<b>1.041.633,00</b>		<b>8.103.437,00</b>	
---	-----------	---------------------	---------------------	---------------------	---------------------	--	---------------------	--

<b>Totale Servizio (A+B)</b>	<b>CO</b>	<b>1.374.118,69</b>	<b>3.112.312,00</b>	<b>2.491.139,00</b>	<b>2.512.855,00</b>	<b>2.521.051,00</b>	<b>7.525.045,00</b>	
	<b>SV</b>	<b>5.331.052,17</b>	<b>6.115.028,00</b>	<b>7.061.804,00</b>	<b>1.041.633,00</b>		<b>8.103.437,00</b>	
	<b>T</b>	<b>6.705.170,86</b>	<b>9.227.340,00</b>	<b>9.552.943,00</b>	<b>3.554.488,00</b>	<b>2.521.051,00</b>	<b>15.628.482,00</b>	

BILANCIO PLURIENNALE 2011 - 2013

PARTE II - SPESA

Servizio: **09 03** mercato del lavoro

Interventi		Impegni ultimo esercizio chiuso	Previsioni definitive esercizio in corso	PREVISIONI DEL BILANCIO PLURIENNALE 2011 - 2013				Annotazioni
				2011	2012	2013	TOTALE	
1	2	3	4	5	6	7	8	9

**TITOLO I - Spese Correnti**

Personale	<b>CO</b>	2.259.300,00	2.167.700,00	2.156.500,00	2.188.847,00	2.221.678,00	6.567.025,00	
	<b>SV</b>							
	<b>T</b>	2.259.300,00	2.167.700,00	2.156.500,00	2.188.847,00	2.221.678,00	6.567.025,00	
Prestazioni di servizi	<b>CO</b>	300.159,97	558.000,00	308.000,00	312.620,00	317.308,00	937.928,00	
	<b>SV</b>							
	<b>T</b>	300.159,97	558.000,00	308.000,00	312.620,00	317.308,00	937.928,00	
Trasferimenti	<b>CO</b>	204.727,80	650.000,00	650.000,00	650.000,00	650.000,00	1.950.000,00	
	<b>SV</b>							
	<b>T</b>	204.727,80	650.000,00	650.000,00	650.000,00	650.000,00	1.950.000,00	
<hr/>								
<b>Totale Titolo I Spese Correnti (A)</b>	<b>CO</b>	<b>2.764.187,77</b>	<b>3.375.700,00</b>	<b>3.114.500,00</b>	<b>3.151.467,00</b>	<b>3.188.986,00</b>	<b>9.454.953,00</b>	
	<b>SV</b>							
	<b>T</b>	<b>2.764.187,77</b>	<b>3.375.700,00</b>	<b>3.114.500,00</b>	<b>3.151.467,00</b>	<b>3.188.986,00</b>	<b>9.454.953,00</b>	
<hr/>								
<b>Totale Servizio (A)</b>	<b>CO</b>	<b>2.764.187,77</b>	<b>3.375.700,00</b>	<b>3.114.500,00</b>	<b>3.151.467,00</b>	<b>3.188.986,00</b>	<b>9.454.953,00</b>	
	<b>SV</b>							
	<b>T</b>	<b>2.764.187,77</b>	<b>3.375.700,00</b>	<b>3.114.500,00</b>	<b>3.151.467,00</b>	<b>3.188.986,00</b>	<b>9.454.953,00</b>	

RIEPILOGO PER PROGRAMMI DEL BILANCIO PLURIENNALE 2011 - 2013

PARTE II - SPESA

Programma		Impegni ultimo esercizio chiuso	Previsioni definitive esercizio in corso	PREVISIONI DEL BILANCIO PLURIENNALE 2011 - 2013				Annotazioni
				2011	2012	2013	TOTALE	
1	2	3	4	5	6	7	8	9
Programma PROCESSI DI SUPPORTO	<b>CO</b>	9.576.525,66	9.205.525,00	8.791.910,00	8.347.844,00	8.449.985,00	25.589.739,00	
	<b>SV</b>							
	<b>T1</b>	9.576.525,66	9.205.525,00	8.791.910,00	8.347.844,00	8.449.985,00	25.589.739,00	
	<b>IN</b>		530.000,00	470.000,00			470.000,00	
Programma BILANCIO E PROGRAMMAZIONE FINANZIARIA	<b>T2</b>	9.576.525,66	9.735.525,00	9.261.910,00	8.347.844,00	8.449.985,00	26.059.739,00	
	<b>CO</b>	13.916.740,36	13.877.556,00	13.938.043,00	14.770.081,00	15.209.704,00	43.917.828,00	
	<b>SV</b>							
	<b>T1</b>	13.916.740,36	13.877.556,00	13.938.043,00	14.770.081,00	15.209.704,00	43.917.828,00	
Programma PUBBLICHE RELAZIONI	<b>IN</b>	53.838.451,94	26.955.300,00	31.032.000,00			31.032.000,00	
	<b>T2</b>	67.755.192,30	40.832.856,00	44.970.043,00	14.770.081,00	15.209.704,00	74.949.828,00	
	<b>CO</b>	659.505,80	709.932,00	464.932,00	470.449,00	476.046,00	1.411.427,00	
	<b>SV</b>							
Programma AGRICOLTURA, CACCIA E PESCA	<b>T1</b>	659.505,80	709.932,00	464.932,00	470.449,00	476.046,00	1.411.427,00	
	<b>IN</b>	12.976,00						
	<b>T2</b>	672.481,80	709.932,00	464.932,00	470.449,00	476.046,00	1.411.427,00	
	<b>CO</b>	3.805.555,01	4.135.402,00	3.141.400,00	3.179.034,00	3.217.230,00	9.537.664,00	
Programma ATTIVITA' PRODUTTIVE E TURISMO	<b>SV</b>							
	<b>T1</b>	3.805.555,01	4.135.402,00	3.141.400,00	3.179.034,00	3.217.230,00	9.537.664,00	
	<b>IN</b>	170.545,54	945.548,00	327.421,00	177.421,00	140.000,00	644.842,00	
	<b>T2</b>	3.976.100,55	5.080.950,00	3.468.821,00	3.356.455,00	3.357.230,00	10.182.506,00	
Programma LAVORI PUBBLICI E VIABILITA'	<b>CO</b>	2.492.024,98	4.201.445,00	3.597.241,00	3.625.263,00	3.639.858,00	10.862.362,00	
	<b>SV</b>							
	<b>T1</b>	2.492.024,98	4.201.445,00	3.597.241,00	3.625.263,00	3.639.858,00	10.862.362,00	
	<b>IN</b>	5.331.052,17	6.115.028,00	7.061.804,00	1.041.633,00		8.103.437,00	
Programma LAVORI PUBBLICI E VIABILITA'	<b>T2</b>	7.823.077,15	10.316.473,00	10.659.045,00	4.666.896,00	3.639.858,00	18.965.799,00	
	<b>CO</b>	5.996.026,06	6.131.556,00	5.605.400,00	6.072.326,00	5.965.576,00	17.643.302,00	
	<b>SV</b>							
	<b>T1</b>	5.996.026,06	6.131.556,00	5.605.400,00	6.072.326,00	5.965.576,00	17.643.302,00	
Programma LAVORI PUBBLICI E VIABILITA'	<b>IN</b>	21.096.602,66	16.503.832,00	27.668.492,00	18.839.121,00	18.595.031,00	65.102.644,00	
	<b>T2</b>	27.092.628,72	22.635.388,00	33.273.892,00	24.911.447,00	24.560.607,00	82.745.946,00	

RIEPILOGO PER PROGRAMMI DEL BILANCIO PLURIENNALE 2011 - 2013

PARTE II - SPESA

Programma		Impegni ultimo esercizio chiuso	Previsioni definitive esercizio in corso	PREVISIONI DEL BILANCIO PLURIENNALE 2011 - 2013				Annotazioni
				2011	2012	2013	TOTALE	
1	2	3	4	5	6	7	8	9
Programma PATRIMONIO EDILIZIO ED EDILIZIA SCOLASTICA	<b>CO</b>	4.507.393,57	4.646.931,00	4.564.300,00	4.725.890,00	5.027.569,00	14.317.759,00	
	<b>SV</b>							
	<b>T1</b>	4.507.393,57	4.646.931,00	4.564.300,00	4.725.890,00	5.027.569,00	14.317.759,00	
	<b>IN</b>	2.717.692,54	5.052.252,00	2.707.993,00	2.095.000,00	2.438.000,00	7.240.993,00	
Programma AMBIENTE E SUOLO	<b>T2</b>	7.225.086,11	9.699.183,00	7.272.293,00	6.820.890,00	7.465.569,00	21.558.752,00	
	<b>CO</b>	2.295.874,06	2.014.256,00	1.511.900,00	1.535.218,00	1.553.699,00	4.600.817,00	
	<b>SV</b>							
	<b>T1</b>	2.295.874,06	2.014.256,00	1.511.900,00	1.535.218,00	1.553.699,00	4.600.817,00	
Programma CULTURA, SPORT E TEMPO LIBERO	<b>IN</b>	2.459.493,62	50.000,00	50.000,00	50.000,00		100.000,00	
	<b>T2</b>	4.755.367,68	2.064.256,00	1.561.900,00	1.585.218,00	1.553.699,00	4.700.817,00	
	<b>CO</b>	1.296.860,00	1.249.536,00	1.300.580,00	1.305.221,00	1.309.930,00	3.915.731,00	
	<b>SV</b>							
Programma FORMAZIONE ORIENTAMENTO LAVORO	<b>T1</b>	1.296.860,00	1.249.536,00	1.300.580,00	1.305.221,00	1.309.930,00	3.915.731,00	
	<b>IN</b>	296.250,00	301.000,00	301.000,00			301.000,00	
	<b>T2</b>	1.593.110,00	1.550.536,00	1.601.580,00	1.305.221,00	1.309.930,00	4.216.731,00	
	<b>CO</b>	16.725.108,42	18.322.700,00	16.404.200,00	16.597.446,00	16.793.583,00	49.795.229,00	
Programma CORPO DI POLIZIA PROVINCIALE	<b>SV</b>							
	<b>T1</b>	16.725.108,42	18.322.700,00	16.404.200,00	16.597.446,00	16.793.583,00	49.795.229,00	
	<b>IN</b>	127.623,30	150.000,00	150.000,00			150.000,00	
	<b>T2</b>	16.852.731,72	18.472.700,00	16.554.200,00	16.597.446,00	16.793.583,00	49.945.229,00	
Programma AGENZIA PER LA MOBILITA' E IL TRASPORTO PUBBLICO	<b>CO</b>	1.096.153,99	1.116.637,00	1.145.600,00	1.162.580,00	1.179.810,00	3.487.990,00	
	<b>SV</b>							
	<b>T1</b>	1.096.153,99	1.116.637,00	1.145.600,00	1.162.580,00	1.179.810,00	3.487.990,00	
	<b>IN</b>	28.899,56	174.000,00					
Programma AGENZIA PER LA MOBILITA' E IL TRASPORTO PUBBLICO	<b>T2</b>	1.125.053,55	1.290.637,00	1.145.600,00	1.162.580,00	1.179.810,00	3.487.990,00	
	<b>CO</b>	19.307.029,94						
Programma AGENZIA PER LA MOBILITA' E IL TRASPORTO PUBBLICO	<b>SV</b>							
	<b>T1</b>	19.307.029,94						
	<b>IN</b>	159.600,00						
	<b>T2</b>	19.466.629,94						

RIEPILOGO PER PROGRAMMI DEL BILANCIO PLURIENNALE 2011 - 2013

PARTE II - SPESA

Programma		Impegni ultimo esercizio chiuso	Previsioni definitive esercizio in corso	PREVISIONI DEL BILANCIO PLURIENNALE 2011 - 2013				Annotazioni
				2011	2012	2013	TOTALE	
1	2	3	4	5	6	7	8	9
Programma SERVIZI GENERALI DI STAFF	CO	492.271,16	483.500,00	467.543,00	474.553,00	481.667,00	1.423.763,00	
	SV							
	T1	492.271,16	483.500,00	467.543,00	474.553,00	481.667,00	1.423.763,00	
	IN							
	T2	492.271,16	483.500,00	467.543,00	474.553,00	481.667,00	1.423.763,00	
<b>Totali dei Programmi (Tit.I - II e III)</b>	CO	<b>82.167.069,01</b>	<b>66.094.976,00</b>	<b>60.933.049,00</b>	<b>62.265.905,00</b>	<b>63.304.657,00</b>	<b>186.503.611,00</b>	
	SV							
	T1	<b>82.167.069,01</b>	<b>66.094.976,00</b>	<b>60.933.049,00</b>	<b>62.265.905,00</b>	<b>63.304.657,00</b>	<b>186.503.611,00</b>	
	IN	<b>86.239.187,33</b>	<b>56.776.960,00</b>	<b>69.768.710,00</b>	<b>22.203.175,00</b>	<b>21.173.031,00</b>	<b>113.144.916,00</b>	
	T2	<b>168.406.256,34</b>	<b>122.871.936,00</b>	<b>130.701.759,00</b>	<b>84.469.080,00</b>	<b>84.477.688,00</b>	<b>299.648.527,00</b>	
<b>Disavanzo di amministrazione</b>	T3							
<b>TOTALE GENERALE (T2 + T3)</b>	T	<b>168.406.256,34</b>	<b>122.871.936,00</b>	<b>130.701.759,00</b>	<b>84.469.080,00</b>	<b>84.477.688,00</b>	<b>299.648.527,00</b>	



RIEPILOGO PER INTERVENTI DEL BILANCIO PLURIENNALE 2011 - 2013

PARTE II - SPESA

Interventi		Impegni ultimo esercizio chiuso	Previsioni definitive esercizio in corso	PREVISIONI DEL BILANCIO PLURIENNALE 2011 - 2013				Annotazioni
				2011	2012	2013	TOTALE	
1	2	3	4	5	6	7	8	9

**TITOLO I - Spese Correnti**

Personale	<b>CO</b>	18.858.891,12	18.013.808,00	17.968.100,00	18.237.606,00	18.511.133,00	54.716.839,00	
	<b>SV</b>							
	<b>T</b>	18.858.891,12	18.013.808,00	17.968.100,00	18.237.606,00	18.511.133,00	54.716.839,00	
Acquisto di beni di consumo e/o di materie prime	<b>CO</b>	437.699,80	504.535,00	412.848,00	419.040,00	425.321,00	1.257.209,00	
	<b>SV</b>							
	<b>T</b>	437.699,80	504.535,00	412.848,00	419.040,00	425.321,00	1.257.209,00	
Prestazioni di servizi	<b>CO</b>	38.531.501,52	23.729.034,00	20.264.741,00	19.974.921,00	21.003.688,00	61.243.350,00	
	<b>SV</b>							
	<b>T</b>	38.531.501,52	23.729.034,00	20.264.741,00	19.974.921,00	21.003.688,00	61.243.350,00	
Utilizzo di beni di terzi	<b>CO</b>	414.178,31	422.880,00	439.870,00	446.467,00	453.162,00	1.339.499,00	
	<b>SV</b>							
	<b>T</b>	414.178,31	422.880,00	439.870,00	446.467,00	453.162,00	1.339.499,00	
Trasferimenti	<b>CO</b>	10.929.652,04	10.296.206,00	8.170.352,00	8.170.352,00	8.170.352,00	24.511.056,00	
	<b>SV</b>							
	<b>T</b>	10.929.652,04	10.296.206,00	8.170.352,00	8.170.352,00	8.170.352,00	24.511.056,00	
Interessi passivi ed oneri finanziari diversi	<b>CO</b>	5.146.253,85	4.888.668,00	4.968.000,00	5.409.300,00	5.023.215,00	15.400.515,00	
	<b>SV</b>							
	<b>T</b>	5.146.253,85	4.888.668,00	4.968.000,00	5.409.300,00	5.023.215,00	15.400.515,00	
Imposte e tasse	<b>CO</b>	1.508.029,99	1.396.000,00	1.405.435,00	1.426.516,00	1.447.909,00	4.279.860,00	
	<b>SV</b>							
	<b>T</b>	1.508.029,99	1.396.000,00	1.405.435,00	1.426.516,00	1.447.909,00	4.279.860,00	
Oneri straordinari della gestione corrente	<b>CO</b>	43.221,47	46.159,00	44.703,00	44.703,00	44.703,00	134.109,00	
	<b>SV</b>							
	<b>T</b>	43.221,47	46.159,00	44.703,00	44.703,00	44.703,00	134.109,00	
Fondo di riserva	<b>CO</b>		60.686,00	162.000,00	162.000,00	162.000,00	486.000,00	
	<b>SV</b>							
	<b>T</b>		60.686,00	162.000,00	162.000,00	162.000,00	486.000,00	

RIEPILOGO PER INTERVENTI DEL BILANCIO PLURIENNALE 2011 - 2013

PARTE II - SPESA

Interventi		Impegni ultimo esercizio chiuso	Previsioni definitive esercizio in corso	PREVISIONI DEL BILANCIO PLURIENNALE 2011 - 2013				Annotazioni
				2011	2012	2013	TOTALE	
1	2	3	4	5	6	7	8	9
<b>Totale Titolo I Spese Correnti (A)</b>	<b>CO</b>	<b>75.869.428,10</b>	<b>59.357.976,00</b>	<b>53.836.049,00</b>	<b>54.290.905,00</b>	<b>55.241.483,00</b>	<b>163.368.437,00</b>	
	<b>SV</b>							
	<b>T</b>	<b>75.869.428,10</b>	<b>59.357.976,00</b>	<b>53.836.049,00</b>	<b>54.290.905,00</b>	<b>55.241.483,00</b>	<b>163.368.437,00</b>	
<hr/>								
<b>TITOLO II - Spese in Conto Capitale</b>								
Acquisizione di beni immobili	<b>SV</b>	22.909.044,16	15.818.791,00	25.569.325,00	19.366.332,00	14.982.673,00	59.918.330,00	
Acq. di beni mobili, macchine ed attrezzature	<b>SV</b>	332.899,56	1.033.300,00	722.000,00			722.000,00	
Incarichi professionali esterni	<b>SV</b>		1.000.000,00	1.725.000,00	195.000,00	388.000,00	2.308.000,00	
Trasferimenti di capitale	<b>SV</b>	9.776.584,19	12.924.869,00	11.752.385,00	2.641.843,00	5.802.358,00	20.196.586,00	
Partecipazioni azionarie	<b>SV</b>	22.976,00						
Concessioni di crediti e anticipazioni	<b>SV</b>	53.197.683,42	26.000.000,00	30.000.000,00			30.000.000,00	
<hr/>								
<b>Totale Titolo II Spese in Conto Capitale (B)</b>	<b>SV</b>	<b>86.239.187,33</b>	<b>56.776.960,00</b>	<b>69.768.710,00</b>	<b>22.203.175,00</b>	<b>21.173.031,00</b>	<b>113.144.916,00</b>	
<hr/>								
<b>TITOLO III - Spese per rimborso di prestiti</b>								
Rimborso di quota capitale di mutui e prestiti	<b>CO</b>	3.766.991,99	4.116.000,00	4.390.000,00	5.179.891,00	5.175.597,00	14.745.488,00	
	<b>SV</b>							
	<b>T</b>	3.766.991,99	4.116.000,00	4.390.000,00	5.179.891,00	5.175.597,00	14.745.488,00	
Rimborso di prestiti obbligazionari	<b>CO</b>	2.530.648,92	2.621.000,00	2.707.000,00	2.795.109,00	2.887.577,00	8.389.686,00	
	<b>SV</b>							
	<b>T</b>	2.530.648,92	2.621.000,00	2.707.000,00	2.795.109,00	2.887.577,00	8.389.686,00	
<hr/>								
<b>Totale Titolo III Spese per rimborso di prestiti (C)</b>	<b>CO</b>	<b>6.297.640,91</b>	<b>6.737.000,00</b>	<b>7.097.000,00</b>	<b>7.975.000,00</b>	<b>8.063.174,00</b>	<b>23.135.174,00</b>	
	<b>SV</b>							
	<b>T</b>	<b>6.297.640,91</b>	<b>6.737.000,00</b>	<b>7.097.000,00</b>	<b>7.975.000,00</b>	<b>8.063.174,00</b>	<b>23.135.174,00</b>	
<hr/>								
<b>Riepilogo dei Titoli</b>								
Titolo I	<b>T</b>	75.869.428,10	59.357.976,00	53.836.049,00	54.290.905,00	55.241.483,00	163.368.437,00	

RIEPILOGO PER INTERVENTI DEL BILANCIO PLURIENNALE 2011 - 2013

PARTE II - SPESA

Interventi		Impegni ultimo esercizio chiuso	Previsioni definitive esercizio in corso	PREVISIONI DEL BILANCIO PLURIENNALE 2011 - 2013				Annotazioni
				2011	2012	2013	TOTALE	
1	2	3	4	5	6	7	8	9
Titolo II	T	86.239.187,33	56.776.960,00	69.768.710,00	22.203.175,00	21.173.031,00	113.144.916,00	
Titolo III	T	6.297.640,91	6.737.000,00	7.097.000,00	7.975.000,00	8.063.174,00	23.135.174,00	
<b>Totale</b>	<b>T</b>	<b>168.406.256,34</b>	<b>122.871.936,00</b>	<b>130.701.759,00</b>	<b>84.469.080,00</b>	<b>84.477.688,00</b>	<b>299.648.527,00</b>	
<b>Disavanzo di amministrazione</b>	<b>T</b>							
<b>TOTALE GENERALE</b>	<b>T</b>	<b>168.406.256,34</b>	<b>122.871.936,00</b>	<b>130.701.759,00</b>	<b>84.469.080,00</b>	<b>84.477.688,00</b>	<b>299.648.527,00</b>	

Piano Poliennale: 2011 - 2013

Anno di Esercizio: 2011

Valuta: EURO

**Analisi per Modalità di Finanziamento**

<i>Modalità di finanziamento</i>	<i>Importi Parziali</i>	<i>% sul Totale</i>	<i>Numero Interv.</i>
Avanzo di amministrazione	37.421,00	0,054	1
Alienazioni Patrimoniali	2.000,00	0,003	1
Devoluzione Mutui	2.289.400,00	3,281	9
Fondo rotativo per progettazione	1.675.000,00	2,401	5
Mutui/BOP	4.897.001,00	7,019	26
Mutuo a carico	2.200.000,00	3,153	1
Riscossione Crediti	30.000.000,00	42,999	1
Trasferimenti Diversi	3.478.268,00	4,985	5
Trasferimenti Regionali	22.791.084,00	32,667	19
Trasferimenti dallo Stato	2.398.536,00	3,438	3
<b>Totali Generali:</b>	<b>69.768.710,00</b>	<b>100,000</b>	<b>71</b>

Piano Poliennale: 2011 - 2013

Anno di Esercizio: 2012

Valuta: EURO

**Analisi per Modalità di Finanziamento**

<i>Modalità di finanziamento</i>	<i>Importi Parziali</i>	<i>% sul Totale</i>	<i>Numero Interv.</i>
Avanzo di amministrazione	37.421,00	0,169	1
Devoluzione Mutui	2.400.000,00	10,809	8
Fondo rotativo per progettazione	195.000,00	0,878	2
Mutui/BOP	4.275.000,00	19,254	7
Mutuo a carico	3.700.000,00	16,664	1
Risparmio entrate correnti	487.500,00	2,196	2
Trasferimenti Diversi	360.792,00	1,625	2
Trasferimenti Regionali	10.216.621,00	46,014	6
Trasferimenti dallo Stato	530.841,00	2,391	1
<b>Totali Generali:</b>	<b>22.203.175,00</b>	<b>100,000</b>	<b>30</b>

Piano Poliennale: 2011 - 2013

Anno di Esercizio: 2013

Valuta: EURO

---

*Analisi per Modalità di Finanziamento*

---

<i>Modalità di finanziamento</i>	<i>Importi Parziali</i>	<i>% sul Totale</i>	<i>Numero Interv.</i>
Fondo rotativo per progettazione	388.000,00	1,833	1
Mutui/BOP	6.857.500,00	32,388	16
Risparmio entrate correnti	390.000,00	1,842	1
Trasferimenti Diversi	200.000,00	0,945	1
Trasferimenti Regionali	13.337.531,00	62,993	7
<b>Totali Generali:</b>	<b>21.173.031,00</b>	<b>100,000</b>	<b>26</b>

Piano Programma degli Investimenti Anni: 2011/2012/2013

0401 Informatica

Valuta: EURO

Investimento	Descrizione				
Modalita' di Finanziamento					
Entrata - Cap./Art./CdR/CdG/Pgt	Spesa - Cap./Art./CdR/CdG/Pgt	Costo Complessivo	Previsione 2011	Previsione 2012	Previsione 2013
<b>0670</b>	<b>Adempimenti D.Lgs 150/2009</b>				
<b>Mutui/BOP</b>					
	20405/010 CdR:0401 CdG:0401 Pgt:PGT0401		60.000,00	0,00	0,00
	<b>Totale Investimento: 0670</b>	<b>60.000,00</b>	<b>60.000,00</b>	<b>0,00</b>	<b>0,00</b>
<b>0671</b>	<b>Sostituzione hardware postazioni di lavoro</b>				
<b>Mutui/BOP</b>					
	20405/010 CdR:0401 CdG:0401 Pgt:PGT0401		40.000,00	0,00	0,00
	<b>Totale Investimento: 0671</b>	<b>40.000,00</b>	<b>40.000,00</b>	<b>0,00</b>	<b>0,00</b>
<b>0672</b>	<b>Software di base e funzionamento sistemi</b>				
<b>Mutui/BOP</b>					
	20405/012 CdR:0401 CdG:0401 Pgt:PGT0401		60.000,00	0,00	0,00
	<b>Totale Investimento: 0672</b>	<b>60.000,00</b>	<b>60.000,00</b>	<b>0,00</b>	<b>0,00</b>
<b>0673</b>	<b>Potenziamento e integrazione sistemi gestionali</b>				
<b>Mutui/BOP</b>					
	20405/025 CdR:0401 CdG:0401 Pgt:PGT0401		150.000,00	0,00	0,00
	<b>Totale Investimento: 0673</b>	<b>150.000,00</b>	<b>150.000,00</b>	<b>0,00</b>	<b>0,00</b>
<b>Riepilogo Generale :</b>	<b>0401</b>	<b>310.000,00</b>	<b>310.000,00</b>	<b>0,00</b>	<b>0,00</b>

Piano Programma degli Investimenti Anni: 2011/2012/2013

**0405 Gestioni flussi documentali e biblioteche**

Valuta: EURO

Investimento	Descrizione				
Modalita' di Finanziamento					
Entrata - Cap./Art./CdR/CdG/Pgt	Spesa - Cap./Art./CdR/CdG/Pgt	Costo Complessivo	Previsione 2011	Previsione 2012	Previsione 2013
<b>0674</b>	<b>Contributi in c/capitale per biblioteche e archivi storici</b>				
<b>Mutui/BOP</b>					
	20407/020 CdR:0405 CdG:0405 Pgt:PGT0405		100.000,00	0,00	0,00
	<b>Totale Investimento: 0674</b>	<b>100.000,00</b>	<b>100.000,00</b>	<b>0,00</b>	<b>0,00</b>
<b>Riepilogo Generale :</b>	<b>0405</b>	<b>100.000,00</b>	<b>100.000,00</b>	<b>0,00</b>	<b>0,00</b>



Piano Programma degli Investimenti Anni: 2011/2012/2013

**0406 Comunicazione**

Valuta: EURO

Investimento	Descrizione				
Modalita' di Finanziamento					
Entrata - Cap./Art./CdR/CdG/Pgt	Spesa - Cap./Art./CdR/CdG/Pgt	Costo Complessivo	Previsione 2011	Previsione 2012	Previsione 2013
<b>0675</b>	<b>Spese per implementazione siti ex D.Lgs 150/2009</b>				
<b>Mutui/BOP</b>					
	20405/060 CdR:0406 CdG:0406 Pgt:PGT0406		60.000,00	0,00	0,00
	<b>Totale Investimento: 0675</b>	<b>60.000,00</b>	<b>60.000,00</b>	<b>0,00</b>	<b>0,00</b>
<b>Riepilogo Generale :</b>	<b>0406</b>	<b>60.000,00</b>	<b>60.000,00</b>	<b>0,00</b>	<b>0,00</b>

Piano Programma degli Investimenti Anni: 2011/2012/2013

**0801 Gestione finanziaria e contabile**

Valuta: EURO

Investimento	Descrizione				
Modalita' di Finanziamento					
Entrata - Cap./Art./CdR/CdG/Pgt	Spesa - Cap./Art./CdR/CdG/Pgt	Costo Complessivo	Previsione 2011	Previsione 2012	Previsione 2013
<b>0702 Operazioni di reimpiego della liquidità 2011</b>					
<b>Riscossione Crediti</b>					
40875/000 CdR:0801 CdG:0801 Pgt:PGT00	20810/010 CdR:0801 CdG:0801 Pgt:PGT0801		30.000.000,00	0,00	0,00
	<b>Totale Investimento:</b>	<b>0702</b>	<b>30.000.000,00</b>	<b>30.000.000,00</b>	<b>0,00</b>
<b>Riepilogo Generale :</b>		<b>0801</b>	<b>30.000.000,00</b>	<b>30.000.000,00</b>	<b>0,00</b>

Piano Programma degli Investimenti Anni: 2011/2012/2013

0802 Provveditorato

Valuta: EURO

Investimento Modalita' di Finanziamento Entrata - Cap./Art./CdR/CdG/Pgt	Descrizione Spesa - Cap./Art./CdR/CdG/Pgt	Costo Complessivo	Previsione 2011	Previsione 2012	Previsione 2013
<b>0676</b>	<b>Acquisto arredi e attrezzature edifici scolastici</b>				
<b>Mutui/BOP</b>					
	20815/010 CdR:0802 CdG:0802 Pgt:PGT0802		150.000,00	0,00	0,00
	<b>Totale Investimento: 0676</b>	<b>150.000,00</b>	<b>150.000,00</b>	<b>0,00</b>	<b>0,00</b>
<b>0677</b>	<b>Acquisto arredi e attrezzature uffici provinciali</b>				
<b>Mutui/BOP</b>					
	20825/010 CdR:0802 CdG:0802 Pgt:PGT0802		30.000,00	0,00	0,00
	<b>Totale Investimento: 0677</b>	<b>30.000,00</b>	<b>30.000,00</b>	<b>0,00</b>	<b>0,00</b>
<b>0678</b>	<b>Acquisto automezzi</b>				
<b>Mutui/BOP</b>					
	20825/020 CdR:0802 CdG:0802 Pgt:PGT0802		50.000,00	0,00	0,00
	<b>Totale Investimento: 0678</b>	<b>50.000,00</b>	<b>50.000,00</b>	<b>0,00</b>	<b>0,00</b>
<b>0679</b>	<b>Reinvestimento somme da alienazioni</b>				
<b>Alienazioni Patrimoniali</b>					
40810/000 CdR:0801 CdG:0801 Pgt:PGT0801	20825/030 CdR:0802 CdG:0802 Pgt:PGT0802		2.000,00	0,00	0,00
	<b>Totale Investimento: 0679</b>	<b>2.000,00</b>	<b>2.000,00</b>	<b>0,00</b>	<b>0,00</b>
<b>Riepilogo Generale : 0802</b>		<b>232.000,00</b>	<b>232.000,00</b>	<b>0,00</b>	<b>0,00</b>

Piano Programma degli Investimenti Anni: 2011/2012/2013

1401 Agricoltura

Valuta: EURO

Investimento	Descrizione	Costo Complessivo	Previsione 2011	Previsione 2012	Previsione 2013
Modalita' di Finanziamento					
Entrata - Cap./Art./CdR/CdG/Pgt	Spesa - Cap./Art./CdR/CdG/Pgt				
<b>0536</b>	<b>Delega per programmi es viluppo zootecnico fecondazione artificiale bovini - L.r. 11/80</b>				
<b>Trasferimenti Regionali</b>					
41460/000 CdR:1401 CdG:1401 Pgt:PGT00	21417/070 CdR:1401 CdG:1401 Pgt:PGT1401		30.000,00	0,00	0,00
<b>Totale Investimento: 0536</b>		<b>30.000,00</b>	<b>30.000,00</b>	<b>0,00</b>	<b>0,00</b>
<b>0615</b>	<b>Delega per programmi es viluppo zootecnico fecondazione artificiale bovini - L.r. 11/80</b>				
<b>Trasferimenti Regionali</b>					
41460/000 CdR:1401 CdG:1401 Pgt:PGT00	21417/070 CdR:1401 CdG:1401 Pgt:PGT1401		0,00	30.000,00	0,00
<b>Totale Investimento: 0615</b>		<b>30.000,00</b>	<b>0,00</b>	<b>30.000,00</b>	<b>0,00</b>
<b>0660</b>	<b>Contributi in c/capitale per realizzazione infrastrutture in agricoltura (CONVENZIONE CONSORZIO DI BONIFICA - RISORSE IDRICHE CER)</b>				
<b>Avanzo di amministrazione</b>					
00002/000 CdR:00 CdG:00 Pgt:PGT00	21407/014 CdR:1401 CdG:1401 Pgt:PGT1401		37.421,00	0,00	0,00
<b>Totale Investimento: 0660</b>		<b>37.421,00</b>	<b>37.421,00</b>	<b>0,00</b>	<b>0,00</b>
<b>0661</b>	<b>Contributi in c/capitale per realizzazione infrastrutture in agricoltura (CONVENZIONE CONSORZIO DI BONIFICA - RISORSE IDRICHE CER)</b>				
<b>Avanzo di amministrazione</b>					
00002/000 CdR:00 CdG:00 Pgt:PGT00	21407/014 CdR:1401 CdG:1401 Pgt:PGT1401		0,00	37.421,00	0,00
<b>Totale Investimento: 0661</b>		<b>37.421,00</b>	<b>0,00</b>	<b>37.421,00</b>	<b>0,00</b>
<b>0684</b>	<b>Delega per programmi e sviluppo zootecnico - fecondazione artificiale bovini 2013</b>				
<b>Trasferimenti Regionali</b>					
41460/000 CdR:1401 CdG:1401 Pgt:PGT00	21417/070 CdR:1401 CdG:1401 Pgt:PGT1401		0,00	0,00	30.000,00
<b>Totale Investimento: 0684</b>		<b>30.000,00</b>	<b>0,00</b>	<b>0,00</b>	<b>30.000,00</b>
<b>Riepilogo Generale : 1401</b>		<b>164.842,00</b>	<b>67.421,00</b>	<b>67.421,00</b>	<b>30.000,00</b>

Piano Programma degli Investimenti Anni: 2011/2012/2013

**1402 Caccia e pesca**

Valuta: EURO

Investimento Modalita' di Finanziamento Entrata - Cap./Art./CdR/CdG/Pgt	Descrizione Spesa - Cap./Art./CdR/CdG/Pgt	Costo Complessivo	Previsione 2011	Previsione 2012	Previsione 2013
<b>0538</b>	<b>Contributi in conto capitale a sostegno della pesca marittima e attività connesse</b>				
<b>Trasferimenti Regionali</b>					
41425/000 CdR:1402 CdG:1402 Pgt:PGT1402	21417/035 CdR:1402 CdG:1402 Pgt:PGT1402		110.000,00	0,00	0,00
	<b>Totale Investimento: 0538</b>	<b>110.000,00</b>	<b>110.000,00</b>	<b>0,00</b>	<b>0,00</b>
<b>0617</b>	<b>Contributi in conto capitale a sostegno della pesca marittima e attività connesse</b>				
<b>Trasferimenti Regionali</b>					
41425/000 CdR:1402 CdG:1402 Pgt:PGT1402	21417/035 CdR:1402 CdG:1402 Pgt:PGT1402		0,00	110.000,00	0,00
	<b>Totale Investimento: 0617</b>	<b>110.000,00</b>	<b>0,00</b>	<b>110.000,00</b>	<b>0,00</b>
<b>0685</b>	<b>Interventi piani ittici di bacino</b>				
<b>Trasferimenti Regionali</b>					
41418/000 CdR:1402 CdG:1402 Pgt:PGT1402	21411/010 CdR:1402 CdG:1402 Pgt:PGT1402		150.000,00	0,00	0,00
	<b>Totale Investimento: 0685</b>	<b>150.000,00</b>	<b>150.000,00</b>	<b>0,00</b>	<b>0,00</b>
<b>0688</b>	<b>Contributi in c/capitale a sostegno della pesca marittima 2013</b>				
<b>Trasferimenti Regionali</b>					
41425/000 CdR:1402 CdG:1402 Pgt:PGT1402	21417/035 CdR:1402 CdG:1402 Pgt:PGT1402		0,00	0,00	110.000,00
	<b>Totale Investimento: 0688</b>	<b>110.000,00</b>	<b>0,00</b>	<b>0,00</b>	<b>110.000,00</b>
<b>Riepilogo Generale : 1402</b>		<b>480.000,00</b>	<b>260.000,00</b>	<b>110.000,00</b>	<b>110.000,00</b>

Piano Programma degli Investimenti Anni: 2011/2012/2013

**1601 Industria artigianato interventi sviluppo ec-soc**

Valuta: EURO

Investimento	Descrizione					
Modalita' di Finanziamento						
Entrata - Cap./Art./CdR/CdG/Pgt	Spesa - Cap./Art./CdR/CdG/Pgt	Costo Complessivo	Previsione 2011	Previsione 2012	Previsione 2013	
<b>0547</b>	<b>Delega per contributi alla qualificazione delle p.i. a sostegno del patrimonio culturale e ambientale - ASSE IV 2.1 -POR 2007-2013 - QUOTA STATO</b>					
<b>Trasferimenti dallo Stato</b>						
41611/000 CdR:1601 CdG:1601 Pgt:PGT1601	21617/011 CdR:1601 CdG:1601 Pgt:PGT1601		1.013.000,00	0,00	0,00	
	<b>Totale Investimento: 0547</b>	<b>1.013.000,00</b>	<b>1.013.000,00</b>	<b>0,00</b>	<b>0,00</b>	
<b>0550</b>	<b>Delega per contributi alla qualificazione delle p.i. a sostegno del patrimonio culturale e ambientale - ASSE IV 2.1 POR 2007-2013 - QUOTA FESR</b>					
<b>Trasferimenti Diversi</b>						
41612/000 CdR:1601 CdG:1601 Pgt:PGT1601	21617/012 CdR:1601 CdG:1601 Pgt:PGT1601		594.000,00	0,00	0,00	
	<b>Totale Investimento: 0550</b>	<b>594.000,00</b>	<b>594.000,00</b>	<b>0,00</b>	<b>0,00</b>	
<b>0594</b>	<b>APQ Ricerca</b>					
<b>Trasferimenti Regionali</b>						
41665/000 CdR:1601 CdG:1601 Pgt:PGT1601	21627/010 CdR:1601 CdG:1601 Pgt:PGT1601		1.325.000,00	0,00	0,00	
	<b>Totale Investimento: 0594</b>	<b>1.325.000,00</b>	<b>1.325.000,00</b>	<b>0,00</b>	<b>0,00</b>	
<b>Riepilogo Generale : 1601</b>		<b>2.932.000,00</b>	<b>2.932.000,00</b>	<b>0,00</b>	<b>0,00</b>	

Piano Programma degli Investimenti Anni: 2011/2012/2013

**1603 Turismo commercio e fiere**

Valuta: EURO

Investimento	Descrizione				
Modalita' di Finanziamento					
Entrata - Cap./Art./CdR/CdG/Pgt	Spesa - Cap./Art./CdR/CdG/Pgt	Costo Complessivo	Previsione 2011	Previsione 2012	Previsione 2013
<b>0543</b>	<b>Delega per contributi in conto capitale PMI commercio L. 266/97</b>				
<b>Trasferimenti Regionali</b>					
41608/000 CdR:1603 CdG:1603 Pgt:PGT1603	21617/033 CdR:1603 CdG:1603 Pgt:PGT1603		600.000,00	0,00	0,00
	<b>Totale Investimento: 0543</b>	<b>600.000,00</b>	<b>600.000,00</b>	<b>0,00</b>	<b>0,00</b>
<b>0595</b>	<b>Delega per contributi per valorizzazione e per qualificazione imprese minori rete distributiva L.R. 41/97</b>				
<b>Trasferimenti dallo Stato</b>					
41640/000 CdR:1603 CdG:1603 Pgt:PGT00	21617/029 CdR:1603 CdG:1603 Pgt:PGT1603		900.000,00	0,00	0,00
	<b>Totale Investimento: 0595</b>	<b>900.000,00</b>	<b>900.000,00</b>	<b>0,00</b>	<b>0,00</b>
<b>0689</b>	<b>DELEGA CONCESSIONE CONTRIBUTI PER REALIZZAZIONE OPERE ATTIVITA' TURISTICA L. 40/2002</b>				
<b>Trasferimenti Regionali</b>					
41625/000 CdR:1603 CdG:1603 Pgt:PGT1603	21617/050 CdR:1603 CdG:1603 Pgt:PGT1603		1.200.000,00	0,00	0,00
	<b>Totale Investimento: 0689</b>	<b>1.200.000,00</b>	<b>1.200.000,00</b>	<b>0,00</b>	<b>0,00</b>
<b>0690</b>	<b>Contributo in c/capitale per progetto ERNEST per stabilimenti balneari</b>				
<b>Trasferimenti Regionali</b>					
41626/000 CdR:1603 CdG:1603 Pgt:PGT1603	21617/055 CdR:1603 CdG:1603 Pgt:PGT1603		60.000,00	0,00	0,00
	<b>Totale Investimento: 0690</b>	<b>60.000,00</b>	<b>60.000,00</b>	<b>0,00</b>	<b>0,00</b>
<b>Riepilogo Generale :</b>	<b>1603</b>	<b>2.760.000,00</b>	<b>2.760.000,00</b>	<b>0,00</b>	<b>0,00</b>

Piano Programma degli Investimenti Anni: 2011/2012/2013

1801

Viabilità

Valuta: EURO

Investimento Modalita' di Finanziamento Entrata - Cap./Art./CdR/CdG/Pgt	Descrizione Spesa - Cap./Art./CdR/CdG/Pgt	Costo Complessivo	Previsione 2011	Previsione 2012	Previsione 2013
<b>0026</b>	<b>Interventi di miglioramento della viabilità a servizio del territorio collinare (Soggetto attuatore Comunità Montana) anno 2012</b>	Identificativo: 0009			
<b>Risparmio entrate correnti</b>					
	21807/350 CdR:1801 CdG:1801 Pgt:PGT1801		0,00	97.500,00	0,00
	<b>Totale Investimento: 0026</b>	<b>97.500,00</b>	<b>0,00</b>	<b>97.500,00</b>	<b>0,00</b>
<b>0037</b>	<b>Formazione di sottopasso ciclopedonale a servizio nuova rotatoria fra il nuovo collegamento tra sp 8 Naviglio Sud e Naviglio Nord a Bagnacavallo e ex ss 253 San Vitale</b>				
<b>Devoluzione Mutui</b>					
50900/000 CdR:0801 CdG:0801 Pgt:PGT00	21801/060 CdR:1801 CdG:1801 Pgt:PGT1801		0,00	450.000,00	0,00
	<b>Totale Investimento: 0037</b>	<b>450.000,00</b>	<b>0,00</b>	<b>450.000,00</b>	<b>0,00</b>
<b>0149</b>	<b>Adeguamento ed ammortamento della sp 105 Destra Senio Molinazza con realizzazione di un innesto a rotatoria sulla sp 24 Conventello in collaborazione col Comune di Ravenna - 1 ° lotto - MUTUO FLESSIBILE</b>	Identificativo: 0060			
<b>Mutui/BOP</b>					
	21801/050 CdR:1801 CdG:1801 Pgt:PGT1801		0,00	0,00	400.000,00
<b>Trasferimenti Diversi</b>					
40850/000 CdR:0801 CdG:0801 Pgt:PGT00	21801/050 CdR:1801 CdG:1801 Pgt:PGT1801		0,00	0,00	200.000,00
	<b>Totale Investimento: 0149</b>	<b>600.000,00</b>	<b>0,00</b>	<b>0,00</b>	<b>600.000,00</b>
<b>0167</b>	<b>Realizzazione di pista ciclabile lungo la sp 29 Di Lugo in prossimità della ss9 Via Emilia (tratto pk0+050-0+450) in Comune di Faenza</b>	Identificativo: 0059			
<b>Mutui/BOP</b>					
	21801/080 CdR:1801 CdG:1801 Pgt:PGT1801		0,00	0,00	400.000,00
	<b>Totale Investimento: 0167</b>	<b>400.000,00</b>	<b>0,00</b>	<b>0,00</b>	<b>400.000,00</b>
<b>0189</b>	<b>Sovrapasso Canale Candiano a chiusura dell'anello della Classicana a servizio del porto di Ravenna - Soggetto attuatore Comune di Ravenna</b>	Identificativo: 0033			
<b>Trasferimenti Regionali</b>					
40830/000 CdR:0801 CdG:0801 Pgt:PGT00	21807/320 CdR:1801 CdG:1801 Pgt:PGT1801		0,00	0,00	5.164.569,00
	<b>Totale Investimento: 0189</b>	<b>5.164.569,00</b>	<b>0,00</b>	<b>0,00</b>	<b>5.164.569,00</b>



Piano Programma degli Investimenti Anni: 2011/2012/2013

1801

Viabilità

Valuta: EURO

Investimento Modalita' di Finanziamento Entrata - Cap./Art./CdR/CdG/Pgt	Descrizione Spesa - Cap./Art./CdR/CdG/Pgt	Costo Complessivo	Previsione 2011	Previsione 2012	Previsione 2013
<b>0193</b>	<b>Contributo al Comune di Solarolo per interventi di messa in sicurezza della sp 10 Canale di Solarolo mediante la formazione di percorsi protetti</b>				
<b>Devoluzione Mutui</b>					
50900/000 CdR:0801 CdG:0801 Pgt:PGT00	21807/320 CdR:1801 CdG:1801 Pgt:PGT1801		85.000,00	0,00	0,00
	<b>Totale Investimento: 0193</b>	<b>85.000,00</b>	<b>85.000,00</b>	<b>0,00</b>	<b>0,00</b>
<b>0230</b>	<b>Interventi di manutenzione straordinaria delle pavimentazioni stradali lungo le ss.pp. - anno 2013 Sezioni di Ravenna-Faenza e Lugo</b>				
	Identificativo: 0001				
<b>Mutui/BOP</b>					
	21801/010 CdR:1801 CdG:1801 Pgt:PGT1801		0,00	0,00	1.160.000,00
<b>Trasferimenti Regionali</b>					
41810/000 CdR:1801 CdG:1801 Pgt:PGT00	21811/010 CdR:1801 CdG:1801 Pgt:PGT1801		0,00	0,00	826.332,00
	<b>Totale Investimento: 0230</b>	<b>1.986.332,00</b>	<b>0,00</b>	<b>0,00</b>	<b>1.986.332,00</b>
<b>0256</b>	<b>Allargamento e adeguamento funzionale ex ss 610 lungo il tratto Massa Lombarda-Ponte rosso - 3° lotto - 1° stralcio</b>				
	Identificativo: 0028				
<b>Trasferimenti Regionali</b>					
41810/000 CdR:1801 CdG:1801 Pgt:PGT00	21811/010 CdR:1801 CdG:1801 Pgt:PGT1801		0,00	8.500.000,00	0,00
	<b>Totale Investimento: 0256</b>	<b>8.500.000,00</b>	<b>0,00</b>	<b>8.500.000,00</b>	<b>0,00</b>
<b>0334</b>	<b>2013 Realizzazione di nuovo collegamento tra la sp 8 Naviglio Sud e la sp 8 Naviglio Nord a Bagnacavallo - 2° lotto - Tratto compreso tra ex SS 253 San Vitale e la SP 8 Naviglio Nord- MUTUO FLESSIBILE 2013/2016</b>				
	Identificativo: 0034				
<b>Mutui/BOP</b>					
	21801/250 CdR:1801 CdG:1801 Pgt:PGT1801		0,00	0,00	100.000,00
<b>Trasferimenti Regionali</b>					
40830/000 CdR:0801 CdG:0801 Pgt:PGT00	21801/250 CdR:1801 CdG:1801 Pgt:PGT1801		0,00	0,00	3.750.000,00
	<b>Totale Investimento: 0334</b>	<b>3.850.000,00</b>	<b>0,00</b>	<b>0,00</b>	<b>3.850.000,00</b>
<b>0356</b>	<b>Interventi di manutenzione straordinaria delle pavimentazioni stradali lungo le ss.pp. - anno 2012 Sezioni di Ravenna-Faenza e Lugo</b>				
	Identificativo: 0001				
<b>Devoluzione Mutui</b>					
50900/000 CdR:0801 CdG:0801 Pgt:PGT00	21801/010 CdR:1801 CdG:1801 Pgt:PGT1801		0,00	500.000,00	0,00
<b>Trasferimenti Regionali</b>					
41810/000 CdR:1801 CdG:1801 Pgt:PGT00	21811/010 CdR:1801 CdG:1801 Pgt:PGT1801		0,00	826.332,00	0,00
	<b>Totale Investimento: 0356</b>	<b>1.326.332,00</b>	<b>0,00</b>	<b>1.326.332,00</b>	<b>0,00</b>

Piano Programma degli Investimenti Anni: 2011/2012/2013

1801

Viabilità

Valuta: EURO

Investimento	Descrizione	Identificativo	Previsione 2011	Previsione 2012	Previsione 2013
Modalita' di Finanziamento					
Entrata - Cap./Art./CdR/CdG/Pgt	Spesa - Cap./Art./CdR/CdG/Pgt	Costo Complessivo			
<b>0358</b>	<b>Interventi di manutenzione straordinaria delle pavimentazioni stradali lungo le ss.pp. - anno 2011 Sezioni di Ravenna-Faenza e Lugo</b>	Identificativo: 0001			
<b>Mutui/BOP</b>					
	21801/010 CdR:1801 CdG:1801 Pgt:PGT1801		1.160.000,00	0,00	0,00
<b>Trasferimenti Regionali</b>					
41810/000 CdR:1801 CdG:1801 Pgt:PGT00	21811/010 CdR:1801 CdG:1801 Pgt:PGT1801		826.332,00	0,00	0,00
	<b>Totale Investimento: 0358</b>	<b>1.986.332,00</b>	<b>1.986.332,00</b>	<b>0,00</b>	<b>0,00</b>
<b>0361</b>	<b>Interventi di integrazione di segnaletica verticale esistente e di installazione di segnaletica di indicazione e di installazione di pannelli a messaggio variabile lungo l'intera rete stradale provinciale anno 2011</b>	Identificativo: 0006			
<b>Devoluzione Mutui</b>					
50900/000 CdR:0801 CdG:0801 Pgt:PGT00	21801/060 CdR:1801 CdG:1801 Pgt:PGT1801		200.000,00	0,00	0,00
	<b>Totale Investimento: 0361</b>	<b>200.000,00</b>	<b>200.000,00</b>	<b>0,00</b>	<b>0,00</b>
<b>0363</b>	<b>Lavori per attuare riserve di compensazione ambientale a mezzo di rimpiantumazione di essenze arboree a seguito di interventi per la messa in sicurezza di tratti di strade provinciali ed interventi di arredi a verde lungo le</b>	Identificativo: 0010			
<b>Devoluzione Mutui</b>					
50900/000 CdR:0801 CdG:0801 Pgt:PGT00	21801/060 CdR:1801 CdG:1801 Pgt:PGT1801		100.000,00	0,00	0,00
	<b>Totale Investimento: 0363</b>	<b>100.000,00</b>	<b>100.000,00</b>	<b>0,00</b>	<b>0,00</b>
<b>0374</b>	<b>Razionalizzazione e messa in sicurezza con eliminazione punti critici lungo la ex ss 302 Brisighellese - (4° lotto - 1° stralcio)</b>	Identificativo: 0031			
<b>Trasferimenti Regionali</b>					
41810/000 CdR:1801 CdG:1801 Pgt:PGT00	21811/010 CdR:1801 CdG:1801 Pgt:PGT1801		1.000.000,00	0,00	0,00
	<b>Totale Investimento: 0374</b>	<b>1.000.000,00</b>	<b>1.000.000,00</b>	<b>0,00</b>	<b>0,00</b>
<b>0440</b>	<b>Adeguamento della piattaforma stradale allo standard C1 della ex ss 306 Casolana nel tratto fra Riolo Terme e Casola Valsenio - 1° stralcio</b>	Identificativo: 0042			
<b>Trasferimenti Regionali</b>					
40830/000 CdR:0801 CdG:0801 Pgt:PGT00	21801/060 CdR:1801 CdG:1801 Pgt:PGT1801		4.750.000,00	0,00	0,00
	<b>Totale Investimento: 0440</b>	<b>4.750.000,00</b>	<b>4.750.000,00</b>	<b>0,00</b>	<b>0,00</b>

Piano Programma degli Investimenti Anni: 2011/2012/2013

1801

Viabilità

Valuta: EURO

Investimento	Descrizione	Identificativo	Previsione 2011	Previsione 2012	Previsione 2013
Modalita' di Finanziamento					
Entrata - Cap./Art./CdR/CdG/Pgt	Spesa - Cap./Art./CdR/CdG/Pgt	Costo Complessivo			
<b>0442</b>	<b>Razionalizzazione e messa in sicurezza con eliminazione punti critici lungo la ex ss 302 Brisighellese - (4° lotto - 3° stralcio)</b>	Identificativo: 0031			
<b>Trasferimenti Regionali</b>					
41810/000 CdR:1801 CdG:1801 Pgt:PGT00	21811/010 CdR:1801 CdG:1801 Pgt:PGT1801		0,00	0,00	3.306.341,00
<b>Totale Investimento: 0442</b>			<b>3.306.341,00</b>	<b>0,00</b>	<b>3.306.341,00</b>
<b>0444</b>	<b>Razionalizzazione della intersezione fra sp 34 di Roncalceci e la sc Via Nuova a Filetto</b>				
<b>Devoluzione Mutui</b>					
50900/000 CdR:0801 CdG:0801 Pgt:PGT00	21801/060 CdR:1801 CdG:1801 Pgt:PGT1801		300.000,00	0,00	0,00
<b>Totale Investimento: 0444</b>			<b>300.000,00</b>	<b>0,00</b>	<b>0,00</b>
<b>0461</b>	<b>2009 Nuovo collegam. sp 8 Naviglio Sud e Naviglio Nord a Bagnacavallo - 1° lotto - Tratto SP 8 Naviglio Sud - ex SS 253 San Vitale - MUTUO FLESSIBILE 2009/12</b>	Identificativo: 0034			
<b>Mutuo a carico</b>					
50880/000 CdR:0801 CdG:0801 Pgt:PGT00	21801/250 CdR:1801 CdG:1801 Pgt:PGT1801		2.200.000,00	3.700.000,00	0,00
<b>Totale Investimento: 0461</b>			<b>5.900.000,00</b>	<b>3.700.000,00</b>	<b>0,00</b>
<b>0489</b>	<b>2010 Realizz. svincolo in loc. Pinarella fra ss 16 e ss 71 con eliminaz. passaggi a livello lungo linea ferroviaria e sistemaz. viabilità locale -(Sogg. attuatore Comune di Cervia) - MUTUO FLESSIBILE 2010/12</b>				
<b>Mutui/BOP</b>					
	21807/320 CdR:1801 CdG:1801 Pgt:PGT1801		500.000,00	975.000,00	0,00
<b>Totale Investimento: 0489</b>			<b>1.475.000,00</b>	<b>975.000,00</b>	<b>0,00</b>
<b>0496</b>	<b>Interventi di messa in sicurezza delle ss.pp. mediante manutenzione e ripristini straordinari anno 2011</b>	Identificativo: 0004			
<b>Devoluzione Mutui</b>					
50900/000 CdR:0801 CdG:0801 Pgt:PGT00	21801/010 CdR:1801 CdG:1801 Pgt:PGT1801		390.000,00	0,00	0,00
<b>Totale Investimento: 0496</b>			<b>390.000,00</b>	<b>0,00</b>	<b>0,00</b>
<b>0497</b>	<b>Formazione di pista ciclo pedonale lungo la sp 45 Godo San Marco a Villanova di Ravenna (Soggetto attuatore Comune di Ravenna)</b>	Identificativo: 0005			
<b>Devoluzione Mutui</b>					
50900/000 CdR:0801 CdG:0801 Pgt:PGT00	21807/320 CdR:1801 CdG:1801 Pgt:PGT1801		0,00	150.000,00	0,00
<b>Totale Investimento: 0497</b>			<b>150.000,00</b>	<b>150.000,00</b>	<b>0,00</b>

Piano Programma degli Investimenti Anni: 2011/2012/2013

1801

Viabilità

Valuta: EURO

Investimento	Descrizione				
Modalita' di Finanziamento					
Entrata - Cap./Art./CdR/CdG/Pgt	Spesa - Cap./Art./CdR/CdG/Pgt	Costo Complessivo	Previsione 2011	Previsione 2012	Previsione 2013
<b>0498</b>	<b>Realizzazione di nuovo collegamento quale sussidiaria alla sp 253 San Vitale dalla A14 dir in Comune di Cotignola alla sp 610 Selice (1° lotto - 1° stralcio)</b>	Identificativo: 0006			
<b>Trasferimenti Regionali</b>					
41810/000 CdR:1801 CdG:1801 Pgt:PGT00	21811/010 CdR:1801 CdG:1801 Pgt:PGT1801		9.500.000,00	0,00	0,00
	<b>Totale Investimento: 0498</b>	<b>9.500.000,00</b>	<b>9.500.000,00</b>	<b>0,00</b>	<b>0,00</b>
<b>0501</b>	<b>Sistemazione e costruzione di strade comunali ai sensi della L.R. n. 3/99 (Soggetti attuatori Comunità Montana e Comuni) anno 2011</b>	Identificativo: 0008			
<b>Trasferimenti Regionali</b>					
40830/000 CdR:0801 CdG:0801 Pgt:PGT00	21807/320 CdR:1801 CdG:1801 Pgt:PGT1801		150.289,00	0,00	0,00
	<b>Totale Investimento: 0501</b>	<b>150.289,00</b>	<b>150.289,00</b>	<b>0,00</b>	<b>0,00</b>
<b>0502</b>	<b>Interventi di miglioramento della viabilità a servizio del territorio collinare (Soggetto attuatore Comunità Montana) anno 2011</b>	Identificativo: 0009			
<b>Mutui/BOP</b>					
	21807/350 CdR:1801 CdG:1801 Pgt:PGT1801		97.500,00	0,00	0,00
	<b>Totale Investimento: 0502</b>	<b>97.500,00</b>	<b>97.500,00</b>	<b>0,00</b>	<b>0,00</b>
<b>0503</b>	<b>Contributo al comune di Cervia per formazione di pista ciclabile lungo la sp 32 Confine Crociarone e lungo la sp 71 bis di Cervia MUTUO FLESSIBILE 2013/2014</b>				
<b>Mutui/BOP</b>					
	21807/320 CdR:1801 CdG:1801 Pgt:PGT1801		0,00	0,00	250.000,00
	<b>Totale Investimento: 0503</b>	<b>250.000,00</b>	<b>0,00</b>	<b>0,00</b>	<b>250.000,00</b>
<b>0596</b>	<b>Interventi di messa in sicurezza delle ss.pp. mediante manutenzione e ripristini straordinari anno 2012</b>	Identificativo: 0004			
<b>Risparmio entrate correnti</b>					
	21801/010 CdR:1801 CdG:1801 Pgt:PGT1801		0,00	390.000,00	0,00
	<b>Totale Investimento: 0596</b>	<b>390.000,00</b>	<b>0,00</b>	<b>390.000,00</b>	<b>0,00</b>
<b>0598</b>	<b>Sistemazione e costruzione di strade comunali ai sensi della L.R. n. 3/99 (Soggetti attuatori Comunità Montana e Comuni) anno 2012</b>	Identificativo: 0008			
<b>Trasferimenti Regionali</b>					
40830/000 CdR:0801 CdG:0801 Pgt:PGT00	21807/320 CdR:1801 CdG:1801 Pgt:PGT1801		0,00	150.289,00	0,00
	<b>Totale Investimento: 0598</b>	<b>150.289,00</b>	<b>0,00</b>	<b>150.289,00</b>	<b>0,00</b>

Piano Programma degli Investimenti Anni: 2011/2012/2013

1801

Viabilità

Valuta: EURO

Investimento Modalita' di Finanziamento Entrata - Cap./Art./CdR/CdG/Pgt	Descrizione Spesa - Cap./Art./CdR/CdG/Pgt	Costo Complessivo	Previsione 2011	Previsione 2012	Previsione 2013
<b>0640</b>	<b>Contributo al Comune di Riolo Terme per interventi di messa in sicurezza della ex ss 306 Casolana in approccio all'abitato di Riolo Terme.</b>				
<b>Devoluzione Mutui</b>					
50900/000 CdR:0801 CdG:0801 Pgt:PGT00	21807/320 CdR:1801 CdG:1801 Pgt:PGT1801		150.000,00	0,00	0,00
	<b>Totale Investimento: 0640</b>	<b>150.000,00</b>	<b>150.000,00</b>	<b>0,00</b>	<b>0,00</b>
<b>0641</b>	<b>Intervento di miglioramento delle condizioni di sicurezza delle ss.pp. mediante l'adeguamento della segnaletica orizzontale e verticale e installazione di nuovi marginatori 2011</b>				
<b>Devoluzione Mutui</b>					
50900/000 CdR:0801 CdG:0801 Pgt:PGT00	21801/060 CdR:1801 CdG:1801 Pgt:PGT1801		150.000,00	0,00	0,00
	<b>Totale Investimento: 0641</b>	<b>150.000,00</b>	<b>150.000,00</b>	<b>0,00</b>	<b>0,00</b>
<b>0642</b>	<b>PNSS - Terzo Programma di attuazione: Interventi per la segnaletica verticale per miglioramento sicurezza stradale</b>				
<b>Mutui/BOP</b>					
	21807/320 CdR:1801 CdG:1801 Pgt:PGT1801		200.000,00	0,00	0,00
	<b>Totale Investimento: 0642</b>	<b>200.000,00</b>	<b>200.000,00</b>	<b>0,00</b>	<b>0,00</b>
<b>0652</b>	<b>Realizzazione della Circonvallazione di Voltana (MUTUO FLESS. 2011-2015)</b>				
<b>Mutui/BOP</b>					
	21801/060 CdR:1801 CdG:1801 Pgt:PGT1801		50.000,00	2.500.000,00	2.400.000,00
<b>Trasferimenti Diversi</b>					
40850/000 CdR:0801 CdG:0801 Pgt:PGT00	21801/060 CdR:1801 CdG:1801 Pgt:PGT1801		2.500.000,00	0,00	0,00
	<b>Totale Investimento: 0652</b>	<b>7.450.000,00</b>	<b>2.550.000,00</b>	<b>2.500.000,00</b>	<b>2.400.000,00</b>
<b>0668</b>	<b>Progettazione preliminare, studio di prefattibilità amb., rilievi topografici intervento di realizzazione nuovo collegamento sussidiaria alla sp 253 San Vitale dalla A14 dir in comune di Cotignola alla sp 610 Selice - 1°lotto</b>				
<b>Fondo rotativo per progettazione</b>					
40880/000 CdR:0801 CdG:0801 Pgt:PGT00	21806/310 CdR:1801 CdG:1801 Pgt:PGT1801		550.000,00	0,00	0,00
	<b>Totale Investimento: 0668</b>	<b>550.000,00</b>	<b>550.000,00</b>	<b>0,00</b>	<b>0,00</b>
<b>0696</b>	<b>Progettazione preliminare, definitiva ed esecutiva, studio di prefattibilità ambientale e di impatto ambientale ed esecuzione di rilievo topografico dell'intervento di realizzazione della Circonvallazione di Voltana</b>				
<b>Fondo rotativo per progettazione</b>					
40880/000 CdR:0801 CdG:0801 Pgt:PGT00	21806/310 CdR:1801 CdG:1801 Pgt:PGT1801		400.000,00	0,00	0,00

Piano Programma degli Investimenti Anni: 2011/2012/2013

1801

Viabilità

Valuta: EURO

Investimento	Descrizione	Costo Complessivo	Previsione 2011	Previsione 2012	Previsione 2013
Modalita' di Finanziamento					
Entrata - Cap./Art./CdR/CdG/Pgt	Spesa - Cap./Art./CdR/CdG/Pgt				
<b>0696</b>	<b>Progettazione preliminare, definitiva ed esecutiva, studio di prefattibilità ambientale e di impatto ambientale ed esecuzione di rilievo topografico dell'intervento di realizzazione della Circonvallazione di Voltana</b>				
<b>Trasferimenti Diversi</b>					
40850/000 CdR:0801 CdG:0801 Pgt:PGT00	21806/310 CdR:1801 CdG:1801 Pgt:PGT1801		50.000,00	0,00	0,00
	<b>Totale Investimento: 0696</b>	<b>450.000,00</b>	<b>450.000,00</b>	<b>0,00</b>	<b>0,00</b>
<b>0697</b>	<b>Progettazione preliminare, studio di prefattibilità amb., rilievi topografici intervento di realizzazione nuovo collegamento Naviglio sud - Naviglio Nord a Bagnacavallo 2° lotto</b>				
<b>Fondo rotativo per progettazione</b>					
40880/000 CdR:0801 CdG:0801 Pgt:PGT00	21806/310 CdR:1801 CdG:1801 Pgt:PGT1801		310.000,00	0,00	0,00
	<b>Totale Investimento: 0697</b>	<b>310.000,00</b>	<b>310.000,00</b>	<b>0,00</b>	<b>0,00</b>
<b>0698</b>	<b>Adeguamento innesto fra la ex ss 254 Cervese e la ss 16 Adriatica in località Cervia (Soggetto attuatore ANAS)</b>				
<b>Trasferimenti Regionali</b>					
40830/000 CdR:0801 CdG:0801 Pgt:PGT00	21807/345 CdR:1801 CdG:1801 Pgt:PGT1801		1.549.371,00	0,00	0,00
	<b>Totale Investimento: 0698</b>	<b>1.549.371,00</b>	<b>1.549.371,00</b>	<b>0,00</b>	<b>0,00</b>
<b>0699</b>	<b>Realizzazione di pista ciclabile lungo la sp 16 Marzeno a Borgo Tuliero (Soggetto attuatore Comune di Faenza)</b>				
<b>Devoluzione Mutui</b>					
50900/000 CdR:0801 CdG:0801 Pgt:PGT00	21807/320 CdR:1801 CdG:1801 Pgt:PGT1801		500.000,00	0,00	0,00
	<b>Totale Investimento: 0699</b>	<b>500.000,00</b>	<b>500.000,00</b>	<b>0,00</b>	<b>0,00</b>
<b>0700</b>	<b>Interventi di messa in sicurezza delle ss.pp. mediante manutenzione e ripristini straordinari anno 2013</b>				
<b>Risparmio entrate correnti</b>					
	21801/010 CdR:1801 CdG:1801 Pgt:PGT1801		0,00	0,00	390.000,00
	<b>Totale Investimento: 0700</b>	<b>390.000,00</b>	<b>0,00</b>	<b>0,00</b>	<b>390.000,00</b>
<b>0701</b>	<b>Razionalizzazione e messa in sicurezza con eliminazione punti critici lungo la ex ss 302 Brisighellese - (4° lotto - 2° stralcio)</b>				
<b>Trasferimenti Regionali</b>					
41810/000 CdR:1801 CdG:1801 Pgt:PGT00	21811/010 CdR:1801 CdG:1801 Pgt:PGT1801		0,00	600.000,00	0,00
	<b>Totale Investimento: 0701</b>	<b>600.000,00</b>	<b>0,00</b>	<b>600.000,00</b>	<b>0,00</b>

Piano Programma degli Investimenti Anni: 2011/2012/2013

1801

Viabilità

Valuta: EURO

Investimento	Descrizione				
Modalita' di Finanziamento					
Entrata - Cap./Art./CdR/CdG/Pgt	Spesa - Cap./Art./CdR/CdG/Pgt	Costo Complessivo	Previsione 2011	Previsione 2012	Previsione 2013
<b>0703</b>	<b>Interventi di miglioramento della viabilità a servizio del territorio collinare (Soggetto attuatore Comunità Montana) anno 2013</b>				
<b>Mutui/BOP</b>					
	21807/350 CdR:1801 CdG:1801 Pgt:PGT1801		0,00	0,00	97.500,00
	<b>Totale Investimento: 0703</b>	<b>97.500,00</b>	<b>0,00</b>	<b>0,00</b>	<b>97.500,00</b>
<b>0704</b>	<b>Sistemazione e costruzione di strade comunali ai sensi della L.R. n. 3/99 (Soggetti attuatori Comunità Montana e Comuni) anno 2013</b>				
<b>Trasferimenti Regionali</b>					
40830/000 CdR:0801 CdG:0801 Pgt:PGT00	21807/320 CdR:1801 CdG:1801 Pgt:PGT1801		0,00	0,00	150.289,00
	<b>Totale Investimento: 0704</b>	<b>150.289,00</b>	<b>0,00</b>	<b>0,00</b>	<b>150.289,00</b>
<b>Riepilogo Generale :</b>	<b>1801</b>	<b>65.102.644,00</b>	<b>27.668.492,00</b>	<b>18.839.121,00</b>	<b>18.595.031,00</b>

Piano Programma degli Investimenti Anni: 2011/2012/2013

2001 Edilizia scolastica

Valuta: EURO

Investimento	Descrizione	Entrata - Cap./Art./CdR/CdG/Pgt	Spesa - Cap./Art./CdR/CdG/Pgt	Costo Complessivo	Previsione 2011	Previsione 2012	Previsione 2013
<b>0018</b>	<b>Lavori vari di manutenzione straordinaria negli edifici scolastici provinciali di Faenza e Lugo (2011)</b>						
<b>Mutui/BOP</b>							
			22001/050 CdR:2001 CdG:2001 Pgt:PGT2001		200.000,00	0,00	0,00
	<b>Totale Investimento:</b>		<b>0018</b>	<b>200.000,00</b>	<b>200.000,00</b>	<b>0,00</b>	<b>0,00</b>
<b>0019</b>	<b>Lavori vari di manutenzione straordinaria negli edifici scolastici provinciali di Faenza e Lugo (2012)</b>						
<b>Devoluzione Mutui</b>							
50900/000 CdR:0801 CdG:0801 Pgt:PGT00			22001/050 CdR:2001 CdG:2001 Pgt:PGT2001		0,00	350.000,00	0,00
	<b>Totale Investimento:</b>		<b>0019</b>	<b>350.000,00</b>	<b>0,00</b>	<b>350.000,00</b>	<b>0,00</b>
<b>0069</b>	<b>Lavori vari di manutenzione straordinaria negli impianti degli edifici scolastici provinciali (2011)</b>						
<b>Mutui/BOP</b>							
			22001/060 CdR:2001 CdG:2001 Pgt:PGT2001		100.000,00	0,00	0,00
	<b>Totale Investimento:</b>		<b>0069</b>	<b>100.000,00</b>	<b>100.000,00</b>	<b>0,00</b>	<b>0,00</b>
<b>0074</b>	<b>Lavori di manutenzione aree verdi degli edifici scolastici provinciali 2013</b>						
<b>Mutui/BOP</b>							
			22001/180 CdR:2001 CdG:2001 Pgt:PGT2001		0,00	0,00	100.000,00
	<b>Totale Investimento:</b>		<b>0074</b>	<b>100.000,00</b>	<b>0,00</b>	<b>0,00</b>	<b>100.000,00</b>
<b>0076</b>	<b>Lavori di manutenzione aree verdi degli edifici scolastici provinciali 2012</b>						
<b>Devoluzione Mutui</b>							
50900/000 CdR:0801 CdG:0801 Pgt:PGT00			22001/050 CdR:2001 CdG:2001 Pgt:PGT2001		0,00	100.000,00	0,00
	<b>Totale Investimento:</b>		<b>0076</b>	<b>100.000,00</b>	<b>0,00</b>	<b>100.000,00</b>	<b>0,00</b>
<b>0077</b>	<b>Lavori vari di manutenzione straordinaria negli impianti degli edifici scolastici provinciali (2012)</b>						
<b>Devoluzione Mutui</b>							
50900/000 CdR:0801 CdG:0801 Pgt:PGT00			22001/060 CdR:2001 CdG:2001 Pgt:PGT2001		0,00	200.000,00	0,00
	<b>Totale Investimento:</b>		<b>0077</b>	<b>200.000,00</b>	<b>0,00</b>	<b>200.000,00</b>	<b>0,00</b>



Piano Programma degli Investimenti Anni: 2011/2012/2013

2001 Edilizia scolastica

Valuta: EURO

Investimento	Descrizione	Costo Complessivo	Previsione 2011	Previsione 2012	Previsione 2013
Modalita' di Finanziamento					
Entrata - Cap./Art./CdR/CdG/Pgt	Spesa - Cap./Art./CdR/CdG/Pgt				
<b>0311</b>	<b>Interventi di riqualificazione edilizia-impianistica ai fini del rilascio del Certificato di Prevenzione Incendi (CPI)</b>				
<b>Devoluzione Mutui</b>					
50900/000 CdR:0801 CdG:0801 Pgt:PGT00	22001/060 CdR:2001 CdG:2001 Pgt:PGT2001		0,00	300.000,00	0,00
	<b>Totale Investimento: 0311</b>	<b>300.000,00</b>	<b>0,00</b>	<b>300.000,00</b>	<b>0,00</b>
<b>0320</b>	<b>Interventi di riqualificazione edilizia-impianistica ai fini del rilascio del Certificato di Prevenzione Incendi (CPI)</b>	Identificativo: 18 ter			
<b>Mutui/BOP</b>					
	22001/060 CdR:2001 CdG:2001 Pgt:PGT2001		0,00	0,00	300.000,00
	<b>Totale Investimento: 0320</b>	<b>300.000,00</b>	<b>0,00</b>	<b>0,00</b>	<b>300.000,00</b>
<b>0510</b>	<b>Sostituzione di infissi esterni in edifici scolastici</b>	Identificativo: 17			
<b>Mutui/BOP</b>					
	22001/050 CdR:2001 CdG:2001 Pgt:PGT2001		100.509,00	0,00	0,00
<b>Trasferimenti Regionali</b>					
40830/000 CdR:0801 CdG:0801 Pgt:PGT00	22001/050 CdR:2001 CdG:2001 Pgt:PGT2001		99.492,00	0,00	0,00
	<b>Totale Investimento: 0510</b>	<b>200.001,00</b>	<b>200.001,00</b>	<b>0,00</b>	<b>0,00</b>
<b>0561</b>	<b>Lavori vari di manutenzione straordinaria negli edifici scolastici provinciali di Ravenna e Cervia (2011)</b>				
<b>Mutui/BOP</b>					
	22001/050 CdR:2001 CdG:2001 Pgt:PGT2001		200.000,00	0,00	0,00
	<b>Totale Investimento: 0561</b>	<b>200.000,00</b>	<b>200.000,00</b>	<b>0,00</b>	<b>0,00</b>
<b>0599</b>	<b>Lavori vari di manutenzione straordinaria negli edifici scolastici provinciali di Ravenna e Cervia (2012)</b>				
<b>Devoluzione Mutui</b>					
50900/000 CdR:0801 CdG:0801 Pgt:PGT00	22001/050 CdR:2001 CdG:2001 Pgt:PGT2001		0,00	350.000,00	0,00
	<b>Totale Investimento: 0599</b>	<b>350.000,00</b>	<b>0,00</b>	<b>350.000,00</b>	<b>0,00</b>

Piano Programma degli Investimenti Anni: 2011/2012/2013

2001 Edilizia scolastica

Valuta: EURO

Investimento	Descrizione	Modalita' di Finanziamento	Spesa - Cap./Art./CdR/CdG/Pgt	Costo Complessivo	Previsione 2011	Previsione 2012	Previsione 2013
<b>0705</b>	<b>Lavori vari di manutenzione straordinaria negli edifici scolastici provinciali di Ravenna e Cervia (2013)</b>						
<b>Mutui/BOP</b>			22001/050 CdR:2001 CdG:2001 Pgt:PGT2001		0,00	0,00	350.000,00
	<b>Totale Investimento:</b>		<b>0705</b>	<b>350.000,00</b>	<b>0,00</b>	<b>0,00</b>	<b>350.000,00</b>
<b>0706</b>	<b>Lavori vari di manutenzione straordinaria negli edifici scolastici provinciali di Faenza e Lugo (2013)</b>						
<b>Mutui/BOP</b>			22001/050 CdR:2001 CdG:2001 Pgt:PGT2001		0,00	0,00	350.000,00
	<b>Totale Investimento:</b>		<b>0706</b>	<b>350.000,00</b>	<b>0,00</b>	<b>0,00</b>	<b>350.000,00</b>
<b>0707</b>	<b>Lavori vari di manutenzione straordinaria negli impianti degli edifici scolastici provinciali (2013)</b>						
<b>Mutui/BOP</b>			22001/060 CdR:2001 CdG:2001 Pgt:PGT2001		0,00	0,00	200.000,00
	<b>Totale Investimento:</b>		<b>0707</b>	<b>200.000,00</b>	<b>0,00</b>	<b>0,00</b>	<b>200.000,00</b>
<b>0708</b>	<b>Incarico valutazione sicurezza rischio sismico degli edifici scolastici della sezione di Faenza e Riolo Terme.</b>						
<b>Fondo rotativo per progettazione</b>			40880/000 CdR:0801 CdG:0801 Pgt:PGT00		350.000,00	0,00	0,00
	<b>Totale Investimento:</b>		<b>0708</b>	<b>350.000,00</b>	<b>350.000,00</b>	<b>0,00</b>	<b>0,00</b>
<b>0709</b>	<b>Incarico valutazione sicurezza rischio sismico degli edifici scolastici della sezione di Lugo.</b>						
<b>Fondo rotativo per progettazione</b>			40880/000 CdR:0801 CdG:0801 Pgt:PGT00		0,00	160.000,00	0,00
	<b>Totale Investimento:</b>		<b>0709</b>	<b>160.000,00</b>	<b>0,00</b>	<b>160.000,00</b>	<b>0,00</b>
<b>0710</b>	<b>Incarico valutazione sicurezza rischio sismico degli edifici scolastici della sezione di Ravenna.</b>						
<b>Fondo rotativo per progettazione</b>			40880/000 CdR:0801 CdG:0801 Pgt:PGT00		0,00	0,00	388.000,00
	<b>Totale Investimento:</b>		<b>0710</b>	<b>388.000,00</b>	<b>0,00</b>	<b>0,00</b>	<b>388.000,00</b>

Piano Programma degli Investimenti Anni: 2011/2012/2013

**2001 Edilizia scolastica**

Valuta: EURO

Investimento	Descrizione				
Modalita' di Finanziamento					
Entrata - Cap./Art./CdR/CdG/Pgt	Spesa - Cap./Art./CdR/CdG/Pgt	Costo Complessivo	Previsione 2011	Previsione 2012	Previsione 2013
<b>0711</b>	<b>Lavori di completamento del LS Ricci Curbastro di Lugo</b>				
<b>Mutui/BOP</b>					
	22001/110 CdR:2001 CdG:2001 Pgt:PGT2001		180.992,00	0,00	0,00
	<b>Totale Investimento: 0711</b>	<b>180.992,00</b>	<b>180.992,00</b>	<b>0,00</b>	<b>0,00</b>
<b>0715</b>	<b>Lavori di unificazione delle centrali termiche a servizio dei plessi scolastici: I.T.I. Baldini e I.T.G. Morigia di Ravenna</b>				
<b>Devoluzione Mutui</b>					
50900/000 CdR:0801 CdG:0801 Pgt:PGT00	22001/060 CdR:2001 CdG:2001 Pgt:PGT2001		414.400,00	0,00	0,00
<b>Trasferimenti Regionali</b>					
40830/000 CdR:0801 CdG:0801 Pgt:PGT00	22001/060 CdR:2001 CdG:2001 Pgt:PGT2001		177.600,00	0,00	0,00
	<b>Totale Investimento: 0715</b>	<b>592.000,00</b>	<b>592.000,00</b>	<b>0,00</b>	<b>0,00</b>
<b>Riepilogo Generale :</b>	<b>2001</b>	<b>4.970.993,00</b>	<b>1.822.993,00</b>	<b>1.460.000,00</b>	<b>1.688.000,00</b>

Piano Programma degli Investimenti Anni: 2011/2012/2013

2002

Patrimonio

Valuta: EURO

Investimento Modalita' di Finanziamento Entrata - Cap./Art./CdR/CdG/Pgt	Descrizione Spesa - Cap./Art./CdR/CdG/Pgt	Costo Complessivo	Previsione 2011	Previsione 2012	Previsione 2013
<b>0049</b>	<b>Lavori di miglioramento sismico e bonifica interna della residenza provinciale di Ravenna</b>	Identificativo: 01			
<b>Mutui/BOP</b>					
	22011/080 CdR:2002 CdG:2002 Pgt:PGT2002		0,00	200.000,00	0,00
	<b>Totale Investimento: 0049</b>	<b>200.000,00</b>	<b>0,00</b>	<b>200.000,00</b>	<b>0,00</b>
<b>0051</b>	<b>Lavori di sistemazione dell'area esterna di Palazzo Grossi di Ravenna</b>	Identificativo: 04			
<b>Mutui/BOP</b>					
	22011/080 CdR:2002 CdG:2002 Pgt:PGT2002		0,00	0,00	300.000,00
	<b>Totale Investimento: 0051</b>	<b>300.000,00</b>	<b>0,00</b>	<b>0,00</b>	<b>300.000,00</b>
<b>0058</b>	<b>Lavori vari di manutenzione straordinaria negli impianti degli uffici provinciali anno 2013</b>	Identificativo: 11 bis			
<b>Mutui/BOP</b>					
	22011/070 CdR:2002 CdG:2002 Pgt:PGT2002		0,00	0,00	50.000,00
	<b>Totale Investimento: 0058</b>	<b>50.000,00</b>	<b>0,00</b>	<b>0,00</b>	<b>50.000,00</b>
<b>0081</b>	<b>Lavori di manutenzione straordinaria sede del Comando della Polizia Provinciale presso edificio di via di Roma 165</b>	Identificativo: 02			
<b>Mutui/BOP</b>					
	22011/070 CdR:2002 CdG:2002 Pgt:PGT2002		168.000,00	0,00	0,00
<b>Trasferimenti Regionali</b>					
40830/000 CdR:0801 CdG:0801 Pgt:PGT00	22011/070 CdR:2002 CdG:2002 Pgt:PGT2002		132.000,00	0,00	0,00
	<b>Totale Investimento: 0081</b>	<b>300.000,00</b>	<b>300.000,00</b>	<b>0,00</b>	<b>0,00</b>
<b>0314</b>	<b>Lavori di manutenzione straordinaria ed allestimento uffici nell'ambito della riorganizzazione e redistribuzione interna degli edifici di competenza provinciale (edificio di Via S. Agata) - 1° stralcio</b>				
<b>Mutui/BOP</b>					
	22011/070 CdR:2002 CdG:2002 Pgt:PGT2002		200.000,00	0,00	0,00
	<b>Totale Investimento: 0314</b>	<b>200.000,00</b>	<b>200.000,00</b>	<b>0,00</b>	<b>0,00</b>

Piano Programma degli Investimenti Anni: 2011/2012/2013

2002

Patrimonio

Valuta: EURO

Investimento Modalita' di Finanziamento Entrata - Cap./Art./CdR/CdG/Pgt	Descrizione Spesa - Cap./Art./CdR/CdG/Pgt	Costo Complessivo	Previsione 2011	Previsione 2012	Previsione 2013
<b>0515</b>	<b>Lavori di adeguamento alle norme per il superamento delle barriere architettoniche (servizi per diversamente abili) presso la residenza provinciale di Ravenna</b>	Identificativo: 03			
<b>Mutui/BOP</b>					
	22011/070 CdR:2002 CdG:2002 Pgt:PGT2002		70.000,00	0,00	0,00
	<b>Totale Investimento: 0515</b>	<b>70.000,00</b>	<b>70.000,00</b>	<b>0,00</b>	<b>0,00</b>
<b>0517</b>	<b>Lavori di manutenzione straordinaria dei coperti e delle facciate dell'edificio sede della Caserma dei Carabinieri di Cervia</b>	Identificativo: 11			
<b>Mutui/BOP</b>					
	22011/130 CdR:2002 CdG:2002 Pgt:PGT2002		0,00	0,00	100.000,00
	<b>Totale Investimento: 0517</b>	<b>100.000,00</b>	<b>0,00</b>	<b>0,00</b>	<b>100.000,00</b>
<b>0522</b>	<b>Lavori vari di manutenzione straordinaria negli impianti degli uffici provinciali anno 2012</b>				
<b>Mutui/BOP</b>					
	22011/070 CdR:2002 CdG:2002 Pgt:PGT2002		0,00	50.000,00	0,00
	<b>Totale Investimento: 0522</b>	<b>50.000,00</b>	<b>0,00</b>	<b>50.000,00</b>	<b>0,00</b>
<b>0523</b>	<b>Lavori vari di manutenzione straordinaria negli uffici provinciali 2012</b>	Identificativo: 07			
<b>Mutui/BOP</b>					
	22011/070 CdR:2002 CdG:2002 Pgt:PGT2002		0,00	300.000,00	0,00
	<b>Totale Investimento: 0523</b>	<b>300.000,00</b>	<b>0,00</b>	<b>300.000,00</b>	<b>0,00</b>
<b>0524</b>	<b>Lavori vari di manutenzione straordinaria negli uffici provinciali 2013</b>	Identificativo: 16			
<b>Mutui/BOP</b>					
	22011/070 CdR:2002 CdG:2002 Pgt:PGT2002		0,00	0,00	300.000,00
	<b>Totale Investimento: 0524</b>	<b>300.000,00</b>	<b>0,00</b>	<b>0,00</b>	<b>300.000,00</b>
<b>0528</b>	<b>Lavori vari di manutenzione straordinaria delle sedi degli uffici provinciali anno 2011</b>	Identificativo: 07			
<b>Mutui/BOP</b>					
	22011/070 CdR:2002 CdG:2002 Pgt:PGT2002		200.000,00	0,00	0,00
	<b>Totale Investimento: 0528</b>	<b>200.000,00</b>	<b>200.000,00</b>	<b>0,00</b>	<b>0,00</b>

Piano Programma degli Investimenti Anni: 2011/2012/2013

2002

Patrimonio

Valuta: EURO

Investimento Modalita' di Finanziamento Entrata - Cap./Art./CdR/CdG/Pgt	Descrizione Spesa - Cap./Art./CdR/CdG/Pgt	Costo Complessivo	Previsione 2011	Previsione 2012	Previsione 2013
<b>0529</b>	<b>Lavori vari di manutenzione straordinaria negli impianti degli uffici provinciali 2011</b>				
<b>Mutui/BOP</b>					
	22011/070 CdR:2002 CdG:2002 Pgt:PGT2002		50.000,00	0,00	0,00
	<b>Totale Investimento: 0529</b>	<b>50.000,00</b>	<b>50.000,00</b>	<b>0,00</b>	<b>0,00</b>
<b>0712</b>	<b>Incarico valutazione sicurezza rischio sismico degli uffici provinciali della sezione di Ravenna.</b>				
<b>Fondo rotativo per progettazione</b>					
40880/000 CdR:0801 CdG:0801 Pgt:PGT00	22016/260 CdR:2002 CdG:2002 Pgt:PGT2002		65.000,00	0,00	0,00
	<b>Totale Investimento: 0712</b>	<b>65.000,00</b>	<b>65.000,00</b>	<b>0,00</b>	<b>0,00</b>
<b>0713</b>	<b>Incarico valutazione sicurezza rischio sismico delle caserme dei Carabinieri di proprietà provinciale.</b>				
<b>Fondo rotativo per progettazione</b>					
40880/000 CdR:0801 CdG:0801 Pgt:PGT00	22016/260 CdR:2002 CdG:2002 Pgt:PGT2002		0,00	35.000,00	0,00
	<b>Totale Investimento: 0713</b>	<b>35.000,00</b>	<b>0,00</b>	<b>35.000,00</b>	<b>0,00</b>
<b>0714</b>	<b>Lavori di manutenzione straordinaria ed allestimento uffici nell'ambito della riorganizzazione e redistribuzione interna degli edifici di competenza provinciale - 2° stralcio</b>				
<b>Mutui/BOP</b>					
	22011/070 CdR:2002 CdG:2002 Pgt:PGT2002		0,00	50.000,00	0,00
	<b>Totale Investimento: 0714</b>	<b>50.000,00</b>	<b>0,00</b>	<b>50.000,00</b>	<b>0,00</b>
<b>Riepilogo Generale : 2002</b>		<b>2.270.000,00</b>	<b>885.000,00</b>	<b>635.000,00</b>	<b>750.000,00</b>

Piano Programma degli Investimenti Anni: 2011/2012/2013

**2401 Politiche comunitarie**

Valuta: EURO

Investimento Modalita' di Finanziamento Entrata - Cap./Art./CdR/CdG/Pgt	Descrizione Spesa - Cap./Art./CdR/CdG/Pgt	Costo Complessivo	Previsione 2011	Previsione 2012	Previsione 2013
<b>0553</b>	<b>Concorso della Provincia di Ravenna al co-finanziamento degli investimenti POR 2007-2013</b>				
<b>Mutui/BOP</b>					
	22407/040 CdR:2401 CdG:2401 Pgt:PGT2401		600.000,00	0,00	0,00
	<b>Totale Investimento: 0553</b>	<b>600.000,00</b>	<b>600.000,00</b>	<b>0,00</b>	<b>0,00</b>
<b>0602</b>	<b>Concorso della Provincia di Ravenna al co-finanziamento degli investimenti POR 2007-2013</b>				
<b>Mutui/BOP</b>					
	22407/040 CdR:2401 CdG:2401 Pgt:PGT2401		0,00	200.000,00	0,00
	<b>Totale Investimento: 0602</b>	<b>200.000,00</b>	<b>0,00</b>	<b>200.000,00</b>	<b>0,00</b>
<b>0618</b>	<b>Contributi in c/capitale per ASSE 4 POR 2007-2013 (QUOTA FESR)</b>				
<b>Trasferimenti Diversi</b>					
42475/000 CdR:2401 CdG:2401 Pgt:PGT2401	22417/075 CdR:2401 CdG:2401 Pgt:PGT2401		284.268,00	0,00	0,00
	<b>Totale Investimento: 0618</b>	<b>284.268,00</b>	<b>284.268,00</b>	<b>0,00</b>	<b>0,00</b>
<b>0619</b>	<b>Contributi in c/capitale per ASSE 4 POR 2007-2013 (QUOTA STATO)</b>				
<b>Trasferimenti dallo Stato</b>					
42480/000 CdR:2401 CdG:2401 Pgt:PGT2401	22417/080 CdR:2401 CdG:2401 Pgt:PGT2401		485.536,00	0,00	0,00
	<b>Totale Investimento: 0619</b>	<b>485.536,00</b>	<b>485.536,00</b>	<b>0,00</b>	<b>0,00</b>
<b>0620</b>	<b>Contributi in c/capitale per ASSE 4 POR 2007-2013 (QUOTA FESR)</b>				
<b>Trasferimenti Diversi</b>					
42475/000 CdR:2401 CdG:2401 Pgt:PGT2401	22417/075 CdR:2401 CdG:2401 Pgt:PGT2401		0,00	310.792,00	0,00
	<b>Totale Investimento: 0620</b>	<b>310.792,00</b>	<b>0,00</b>	<b>310.792,00</b>	<b>0,00</b>

Piano Programma degli Investimenti Anni: 2011/2012/2013

**2401 Politiche comunitarie**

Valuta: EURO

Investimento	Descrizione				
Modalita' di Finanziamento					
Entrata - Cap./Art./CdR/CdG/Pgt	Spesa - Cap./Art./CdR/CdG/Pgt	Costo Complessivo	Previsione 2011	Previsione 2012	Previsione 2013
<b>0621</b>	<b>Contributi in c/capitale per ASSE 4 POR 2007-2013 (QUOTA STATO)</b>				
<b>Trasferimenti dallo Stato</b>					
42480/000 CdR:2401 CdG:2401 Pgt:PGT2401	22417/080 CdR:2401 CdG:2401 Pgt:PGT2401		0,00	530.841,00	0,00
	<b>Totale Investimento: 0621</b>	<b>530.841,00</b>	<b>0,00</b>	<b>530.841,00</b>	<b>0,00</b>
<b>Riepilogo Generale : 2401</b>		<b>2.411.437,00</b>	<b>1.369.804,00</b>	<b>1.041.633,00</b>	<b>0,00</b>



## Piano Programma degli Investimenti Anni: 2011/2012/2013

2601

Ambiente e suolo

Valuta: EURO

Investimento Modalita' di Finanziamento Entrata - Cap./Art./CdR/CdG/Pgt	Descrizione Spesa - Cap./Art./CdR/CdG/Pgt	Costo Complessivo	Previsione 2011	Previsione 2012	Previsione 2013
<b>0565</b>	<b>Contributi in conto capitale per la realizzazione di opere di tutela della risorsa idrica L.R. 25/99 - Anno 2011</b>				
<b>Trasferimenti Diversi</b>					
42645/000 CdR:2601 CdG:2601 Pgt:PGT2601	22607/025 CdR:2601 CdG:2601 Pgt:PGT2601		50.000,00	0,00	0,00
	<b>Totale Investimento: 0565</b>	<b>50.000,00</b>	<b>50.000,00</b>	<b>0,00</b>	<b>0,00</b>
<b>0691</b>	<b>Contributi in conto capitale per la realizzazione di opere di tutela della risorsa idrica L.R. 25/99 - Anno 2012</b>				
<b>Trasferimenti Diversi</b>					
42645/000 CdR:2601 CdG:2601 Pgt:PGT2601	22607/025 CdR:2601 CdG:2601 Pgt:PGT2601		0,00	50.000,00	0,00
	<b>Totale Investimento: 0691</b>	<b>50.000,00</b>	<b>0,00</b>	<b>50.000,00</b>	<b>0,00</b>
<b>Riepilogo Generale : 2601</b>		<b>100.000,00</b>	<b>50.000,00</b>	<b>50.000,00</b>	<b>0,00</b>

Piano Programma degli Investimenti Anni: 2011/2012/2013

2801

Beni e attività culturali

Valuta: EURO

Investimento Modalita' di Finanziamento	Descrizione	Spesa - Cap./Art./CdR/CdG/Pgt	Costo Complessivo	Previsione 2011	Previsione 2012	Previsione 2013
Entrata - Cap./Art./CdR/CdG/Pgt						
<b>0692</b>	<b>Piano Museale 2011</b>					
<b>Mutui/BOP</b>						
		22805/025 CdR:2801 CdG:2801 Pgt:PGT2801		120.000,00	0,00	0,00
	<b>Totale Investimento:</b>	<b>0692</b>	<b>120.000,00</b>	<b>120.000,00</b>	<b>0,00</b>	<b>0,00</b>
<b>0693</b>	<b>Delega per contributi in materia di musei e beni culturali L.R. 18/2000 - Piano museale 2011</b>					
<b>Trasferimenti Regionali</b>						
42810/000 CdR:2801 CdG:2801 Pgt:PGT00		22817/010 CdR:2801 CdG:2801 Pgt:PGT2801		181.000,00	0,00	0,00
	<b>Totale Investimento:</b>	<b>0693</b>	<b>181.000,00</b>	<b>181.000,00</b>	<b>0,00</b>	<b>0,00</b>
<b>Riepilogo Generale :</b>	<b>2801</b>		<b>301.000,00</b>	<b>301.000,00</b>	<b>0,00</b>	<b>0,00</b>

Piano Programma degli Investimenti Anni: 2011/2012/2013

3201 Istruzione						Valuta: EURO
Investimento	Descrizione					
Modalita' di Finanziamento						
Entrata - Cap./Art./CdR/CdG/Pgt	Spesa - Cap./Art./CdR/CdG/Pgt	Costo Complessivo	Previsione 2011	Previsione 2012	Previsione 2013	
<b>0695</b>	<b>CONTRIBUTI A COMUNI PER SPESE DI INVESTIMENTO L.R. 26/2001 ART.3 COMMA 1A)</b>					
<b>Trasferimenti Regionali</b>						
43210/000 CdR:3201 CdG:3201 Pgt:PGT00	23207/010 CdR:3201 CdG:3201 Pgt:PGT3201		150.000,00	0,00	0,00	
	<b>Totale Investimento: 0695</b>	<b>150.000,00</b>	<b>150.000,00</b>	<b>0,00</b>	<b>0,00</b>	
<b>Riepilogo Generale : 3201</b>		<b>150.000,00</b>	<b>150.000,00</b>	<b>0,00</b>	<b>0,00</b>	

Piano Programma degli Investimenti Anni: 2011/2012/2013

**3204 Politiche sociali e sanitarie, terzo settore**

Valuta: EURO

Investimento	Descrizione				
Modalita' di Finanziamento					
Entrata - Cap./Art./CdR/CdG/Pgt	Spesa - Cap./Art./CdR/CdG/Pgt	Costo Complessivo	Previsione 2011	Previsione 2012	Previsione 2013
<b>0694</b>	<b>Delega per contributi ai comuni e ai soggetti privati per costruzione, acquisto ristrutturazione e arredo delle strutture educative bambini in eta' 0-3 anni L.R. 8/04</b>				
<b>Trasferimenti Regionali</b>					
43230/000 CdR:3204 CdG:3204 Pgt:PGT3204	23217/010 CdR:3204 CdG:3204 Pgt:PGT3204		800.000,00	0,00	0,00
	<b>Totale Investimento: 0694</b>	<b>800.000,00</b>	<b>800.000,00</b>	<b>0,00</b>	<b>0,00</b>
<b>Riepilogo Generale : 3204</b>		<b>800.000,00</b>	<b>800.000,00</b>	<b>0,00</b>	<b>0,00</b>
<b>TOTALE GENERALE :</b>		<b>113.144.916,00</b>	<b>69.768.710,00</b>	<b>22.203.175,00</b>	<b>21.173.031,00</b>