



PROVINCIA DI RAVENNA

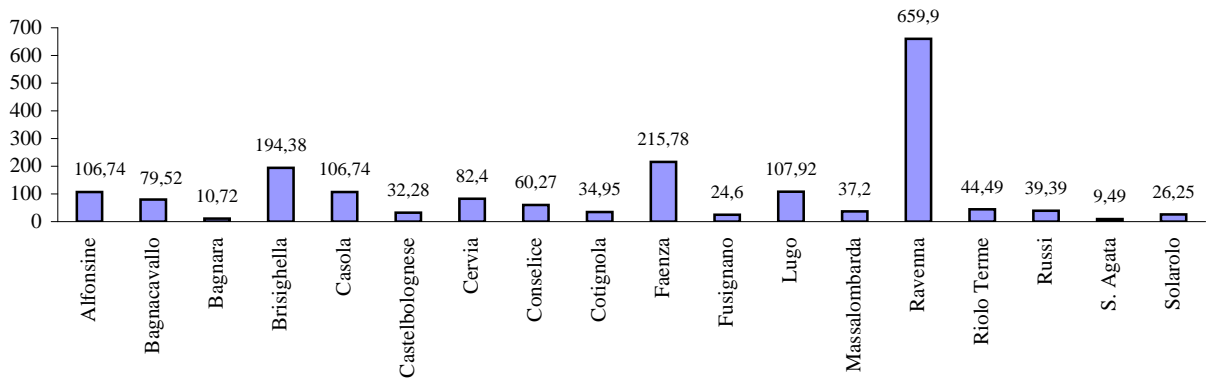
Assessorato Bilancio e Programmazione Finanziaria

RENDICONTO DELLA GESTIONE 2012

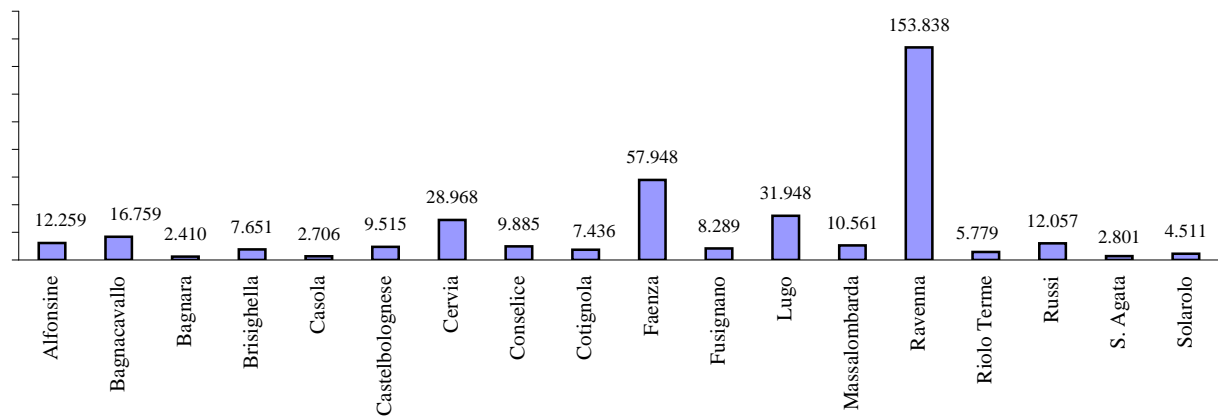
Volume primo

SITUAZIONE AL 30/09/2012

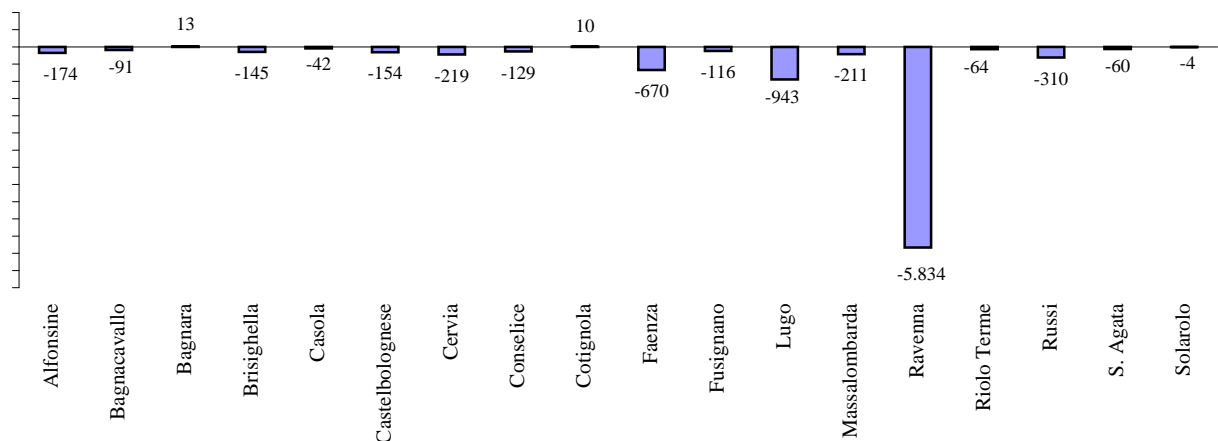
Superficie territoriale (km²)



Popolazione (al 30/09/2012)



Popolazione - variazione rispetto 2011



RAPPORTO SUI RISULTATI DI BILANCIO E DI GESTIONE

Gestione finanziaria 2012

Entrate – Accertamenti / Previsioni definitive

Le entrate accertate rispetto alle previsioni definitive di bilancio risultano le seguenti:

<u>Entrate</u>	<u>Somme accertate</u>	<u>Previsione</u>	<u>Maggiori o</u>	<u>% di realizzo</u>
		<u>definitiva</u>	<u>Minori entrate</u>	
<i>Titolo I - entrate tributarie</i>	36.564.016,08	37.052.601,00	-488.584,92	98,68
<i>Titolo II - Entrate derivanti da trasferimenti dello Stato, delle Regioni e di altri Enti del settore pubblico</i>	18.456.513,49	22.713.487,00	-4.256.973,51	81,26
<i>Titolo III – Entrate extratributarie</i>	3.589.335,31	3.397.880,00	191.455,31	105,63
<i>Titolo IV – Entrate per alienazione e ammortamento di beni patrimoniali per trasferimento di capitali, ecc.</i>	26.185.282,80	29.824.751,00	-3.639.468,20	87,80
<i>Titolo V - Entrate derivanti da accensione di prestiti</i>	1.531.013,77	2.349.849,00	-818.835,23	65,15
<i>Titolo VI - Partite di giro</i>	6.717.132,27	12.160.000,00	-5.442.867,73	55,24
Totale	93.043.293,72	107.498.568,00	-14.455.274,28	86,55
<i>Avanzo d'amministrazione 2011 applicato</i>		1.183.440,00		
<i>Totale generale dell'entrata</i>		216.180.576,00		
<i>Riscossioni in conto competenza</i>		66.802.605,47		
<i>Resti da riscuotere (residui attivi)</i>		26.240.688,25		

Titolo I – Entrate Tributarie

Le entrate tributarie sono state accertate per un totale di euro 36.564.016,08, con una minore entrata di euro 488.584,92 rispetto alle previsioni definitive, formulate per un importo di euro 37.052.601,00, ed una percentuale di realizzazione del 98,68%.

Analizzando le singole entrate nel dettaglio, si evidenziano di seguito gli elementi rilevanti ai fini della determinazione del loro importo definitivo.

Si evidenzia che lo scostamento è da imputarsi principalmente alla brusca flessione del gettito dell'**I.P.T. (imposta provinciale di trascrizione)** dell'ultimo quadrimestre, considerato che fino ad agosto si erano registrati incrementi mediamente pari al 30% rispetto agli incassi degli stessi mesi del 2011. L'andamento favorevole degli incassi della prima parte dell'anno, aveva fatto stimare una maggiore entrata di 400mila euro circa rispetto alle previsioni iniziali ma il

dato finale si è poi riallineato perfettamente con la formulazione iniziale delle previsioni di bilancio. La consistente diminuzione del tributo nell'ultima parte dell'anno è una diretta conseguenza dell'ulteriore crollo delle vendite nel settore auto registrato a fine anno, considerato il perdurare della crisi del settore. Occorre però evidenziare che la tenuta degli incassi riscontrata nei primi otto mesi dell'anno, è sostanzialmente da imputarsi al passaggio dell'imposta sugli atti soggetti ad IVA dalla misura fissa a quella proporzionale dal 17 settembre 2011, a seguito dell'applicazione delle disposizioni contenute nel d.l. 138/2011, e non all'aumento del numero delle formalità presentate che passano invece dalle 34.930 del 2011 alle 29.778 del 2012. Nonostante tale evidenza, il gettito complessivo è passato dall'importo di 8.299.875,15 euro del 2011 a quello di euro 9.648.280,69 del 2012 con un incremento del 16,25%.

Si riporta di seguito l'andamento di tale entrata negli esercizi dal 2006 al 2012:

Incassi IPT dal 2006 al 2012			
anni	consuntivo	differenza	%
2006	8.532.787,46		
2007	8.947.655,60	414.868,14	4,86
2008	8.256.270,19	-691.385,41	-7,73
2009	8.082.645,09	-173.625,10	-2,10
2010	7.583.893,04	-498.752,05	-6,17
2011	8.299.875,15	715.982,11	9,44
2012	9.648.280,69	1.348.405,54	16,25

L'imposta sulla RC auto, che nel 2012 si è attestata su un incasso definitivo di euro 20.885.090,23 con un incremento del 21% circa rispetto al 2011, ha registrato un importo leggermente inferiore rispetto alla previsione definitiva di euro 21.053.090,00, con uno scostamento percentuale dello 0,80%. Nel 2012 gli incassi hanno favorevolmente risentito dell'incremento dell'aliquota che, come consentito dal d.lgs. n. 68/2011 di attuazione del federalismo fiscale, è stata portata dal 12,50% al 16%. Tuttavia nel mese di dicembre si è riscontrata una flessione degli incassi pari al -4,50% in controtendenza rispetto all'incremento mediamente rilevato negli altri mesi dell'anno pari ad un +25% rispetto ai dati del 2011. L'evento non appare logicamente spiegabile se non probabilmente in una non completa o corretta attribuzione del gettito da parte dell'agenzia delle entrate. A tal fine si è inviata una nota con richiesta di chiarimenti all'agenzia delle entrate di cui si attende l'esito. Nel dato complessivo è ricompreso un importo relativo a conguagli riferiti ad annualità pregresse, il che ha consentito di ridurre al minimo lo scostamento rispetto alla previsione assestata.

Per evidenziare l'andamento di questi ultimi esercizi si riportano i dati relativi agli incassi riferiti agli anni 2006-2012:

Incassi Rc auto dal 2006 al 2012			
anni	consuntivo	differenza	%
2006	16.563.755,30		
2007	16.068.123,78	-495.631,52	-2,99
2008	15.891.974,23	-176.149,55	-1,10
2009	15.455.303,58	-436.670,65	-2,75
2010	15.780.918,89	325.615,31	2,11
2011	17.272.180,35	1.491.261,46	9,36
2012	20.885.257,68	3.613.077,33	20,91

Il tributo per l'esercizio delle funzioni di protezione, tutela e igiene dell'ambiente (T.E.F.A.), pari al 5% degli incassi effettuati dai comuni per il tributo di igiene ambientale (T.I.A.), ha registrato un andamento che ha consentito di realizzare pienamente le previsioni con introiti anche superiori rispetto alle stime iniziali. Pertanto con un incasso definitivo pari ad euro 2.971.901,70, tale entrata ha avuto una percentuale di realizzazione pari al 102,48% della previsione assestata. Si evidenzia che nell'importo incassato confluiscono le somme riversate dalle agenzie di riscossione a titolo di recupero di somme evase riferite ad annualità pregresse. Nel prospetto sotto riportato si evidenzia l'andamento dell'entrata che ha registrato negli anni aumenti progressivi, sempre in linea con le previsioni di bilancio, come risulta dal prospetto sotto riportato.

Incassi TEFA dal 2006 al 2012

anni	consuntivo	differenza	%
2006	2.400.000,00		
2007	2.756.341,57	356.341,57	14,85
2008	2.756.316,52	-25,05	0,00
2009	2.670.722,45	-85.594,07	-3,11
2010	2.811.742,19	141.019,74	5,28
2011	2.822.661,62	10.919,43	0,38
2012	2.971.901,70	149.240,08	5,29

Per quanto riguarda l'**addizionale provinciale sui consumi di energia elettrica**, si evidenzia che le

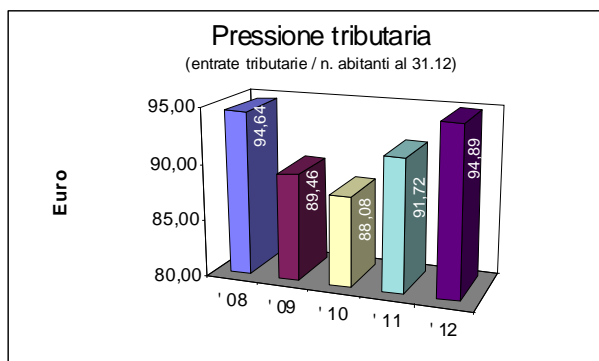
somme accertate ed incassate nel 2012 pari ad euro 380.378,3, sono relative a conguagli positivi per l'esercizio 2011 come risultante dalle relative dichiarazioni di consumo presentate dai soggetti interessati, visto che tale entrata a partire dal 2012 è stata soppressa essendo stata fiscalizzata dal d.lgs. n.

68/2011, norma di attuazione del federalismo fiscale, e quindi fatta confluire nel fondo sperimentale di riequilibrio. Occorre tener presente che contestualmente si è proceduto al rimborso di un importo di 185mila euro circa per i conguagli negativi.

Complessivamente l'andamento delle **entrate tributarie** è quello che risulta dalla tabella sottostante:

<i>Entrate tributarie</i>	<i>Previsione Iniziale 2012</i>	<i>Previsione Definitiva 2012</i>	<i>Accertato al 31/12/2012</i>	\pm	<i>% acc. / prev.</i>
<i>IPT</i>	9.600.000,00	10.040.000,00	9.648.280,69	-391.719,31	96,10
<i>Imposta su RC Auto</i>	21.600.000,00	21.053.090,00	20.885.257,68	-167.832,32	99,20
<i>Addizionale ENEL</i>	0,00	381.965,00	380.378,34	-1.586,66	99,58
<i>Smaltimento rifiuti</i>	2.900.000,00	2.900.000,00	2.971.901,70	71.901,70	102,48
<i>Compartecipazione IRPEF</i>	4.444.273,00	0,00	0,00	0,00	0,00
<i>TOSAP</i>	120.000,00	132.817,00	133.469,27	652,27	100,49
<i>Fondo sperimentale di riequilibrio</i>	0,00	2.544.729,00	2.544.728,40	-0,60	100,00
Totale	38.264.273,00.	37.052.601,00	36.564.016,08	-488.584,92	98,68

Le entrate tributarie presentano una percentuale di realizzazione pari al 98,68%. Il dato relativo alla pressione tributaria (entrate tributarie/ab) ammonta ad € 94,89 per abitante, quindi in aumento rispetto al dato 2011 pari ad euro 91,72. (dato popolazione provvisorio risultate a settembre 2012: 385.321 ab.).



La **compartecipazione IRPEF**, collocata tra le entrate tributarie e riferita in realtà ai trasferimenti statali, in base alle disposizioni del d.lgs. n. 68/2011 a partire dal 2012 è stata soppressa e fatta confluire nel **Fondo sperimentale di riequilibrio** all'interno del quale è stata riassorbita anche l'addizionale provinciale sui consumi di energia elettrica, eliminata sempre a partire dal 2012. In sostanza le disposizioni di cui al d.lgs. n. 68/2011 hanno comportato l'esigenza di ridefinire i

trasferimenti erariali che a partire dall'esercizio 2012 devono essere appunto fiscalizzati per confluire nel fondo sperimentale di riequilibrio. Per la ripartizione dei trasferimenti fiscalizzabili già operata in sede di Commissione tecnica paritetica per l'attuazione del federalismo fiscale (Copaff), sono stati assunti a riferimento i dati relativi all'esercizio finanziario 2008, compreso il gettito dell'add.le prov.le energia elettrica, sviluppando una spettanza figurativa 2012, intesa come evoluzione dei trasferimenti destinati alle province ad invarianza di sistema. Con vari decreti nel corso del 2012 si è proceduto alla ripartizione del fondo sperimentale di riequilibrio in applicazione del d.lgs. n. 68/2011 nonchè confermati i trasferimenti non oggetto di fiscalizzazione.

Quello che va evidenziato sono gli effetti derivanti dalle ripetute successive riduzioni di risorse che hanno comportato continue e pesanti manovre di riassetto dei bilanci degli enti locali.

Le riduzioni operate dai vari interventi normativi sui trasferimenti spettanti per il 2012 all'intero comparto province possono riassumersi nel seguente schema:

Province	Mln di euro
D.L. 78/2010	-500
D.L. 98/2011 e D.L. 138/2011	-700
D.L. 201/2011 Salva Italia	-415
D.L. 95/2012 Spending Review	-500
<i>Totale</i>	2.115

A tale quadro va aggiunta la soppressa addizionale provinciale sull'energia elettrica, fatta confluire nel fondo sperimentale di riequilibrio ai sensi dell'art. 18 c. e 21 del d.lgs. n. 68/2011 e riassegnata con sostanziose decurtazioni (vedi tabella a fine paragrafo).

Per la provincia di Ravenna l'importo spettante, considerati i tagli a tutto il Salva Italia (d.l. 201/2011) e le riattribuzioni parziali a titolo di add.le prov.le sui consumi di en.elettrica, è stato determinato in 5.070.064,15 di euro, oltre i 431mila euro di contributo sviluppo investimenti, per un totale quindi di 5milioni500mila euro circa. L'ulteriore taglio di 500mln di euro disposto dalla Spending Review (d.l. 95/2012) ha comportato per la Provincia di Ravenna un'ulteriore decurtazione di 2.956mila euro che ha abbattuto l'assegnazione complessiva per il 2012 ad euro 2.544mila. A seguito di tale riduzione la Provincia ha dovuto riassetare il bilancio spalmando il taglio

praticamente sull'ultimo trimestre dell'esercizio 2012. Occorre rimarcare come la modalità di riparto tra le province di tale diminuzione di risorse, sia stata particolarmente penalizzante per il nostro ente in quanto il criterio utilizzato, basato sui dati del pagato in relazione ai consumi intermedi desunti dal sistema SIOPE, ha considerato i soli interventi di spesa Acquisto beni e servizi, Prestazioni dei servizi e Utilizzo beni di terzi, escludendo di fatto l'intervento Trasferimenti tra i quali molte province hanno fatto confluire spese di altra natura, alterando di fatto la classificazione di bilancio. Il Ministero inoltre non ha operato distinzioni tra province che sostengono una spesa più elevata di altre solo perchè destinatarie di molte funzioni delegate dalle Regioni di appartenenza. La Provincia di Ravenna ha deciso pertanto di presentare ricorso al TAR del Lazio impugnando il decreto con cui sono stati approvati tali tagli, contestandone la linearità che non tiene conto di elementi che delineano situazioni molto diverse fra i vari enti. Si è tuttora in attesa della pronuncia nel merito attesa per maggio 2013.

Andamento entrate tributarie confluite nel fondo sperimentale di riequilibrio 2008 - 2013

	<i>Add.le en.elettrica</i>	<i>Compartecipaz. Irpef.</i>	<i>Totale</i>	<i>Diminuzione</i>	<i>% diminuzione</i>
2008	6.697.088,72	2.821.765,00	9.518.853,72		
2009	6.637.008,62	1.918.173,14	8.555.181,76	963.671,96	10,12
2010	6.381.462,93	1.893.779,09	8.275.242,02	279.939,74	3,27
2011	6.705.286,18	947.613,00	7.652.899,18	622.342,84	7,52
2012 ^(*)	195.000,00	2.544.728,40	2.739.728,40	4.913.170,78	64,20

(*) Nel 2012 l'addizionale energia elettrica è confluita nel fondo sperimentale di riequilibrio. L'importo indicato si riferisce ai conguagli positivi del 2011.

La tabella dimostra che la riduzione dei trasferimenti erariali alla provincia nel 2012 in realtà è superiore al taglio disposto col D.L. 95/2012 (4.913 migliaia di euro contro 2.956 migliaia di euro).

Titolo II – Entrate derivanti da trasferimenti dello Stato, della Regione e altri Enti del Settore Pubblico

Categoria I - Trasferimenti correnti dello Stato:

I trasferimenti statali relativi ai fondi ordinario, consolidato, perequativo e investimenti sono stati

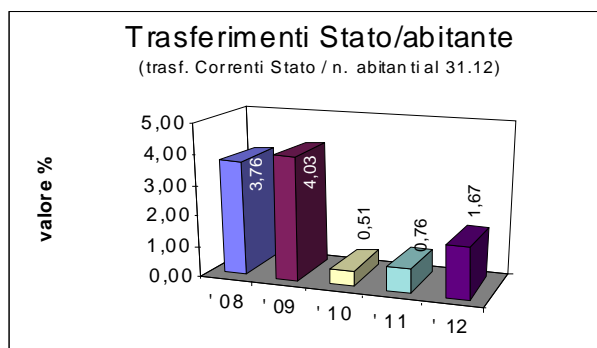
completamente decurtati e sostituiti dalle entrate tributarie. Continua a ridursi il fondo sviluppo investimenti, che si sta azzerando in relazione alla fine degli ammortamenti dei mutui per i quali in passato si è avuto il contributo statale. Per il 2012 il Ministero ha assegnato risorse per procedere alla riduzione del

debito per un importo di 588mila euro.

Le entrate accertate ammontano ad € **644.438,67** e sono così ripartite:

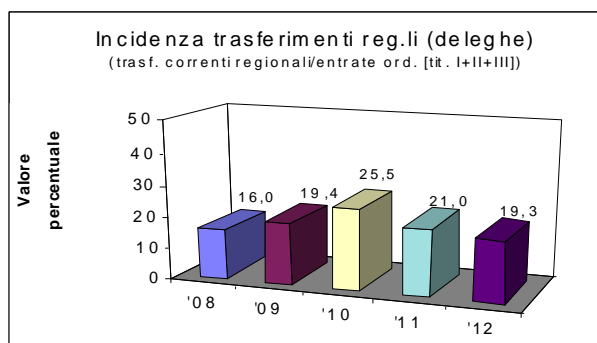
<u>Trasferimenti statali</u>	
Contributo per riduzione del debito	588.752,29
<u>Trasferimenti dello Stato per l'Obiettivo 2 e per l'Obiettivo Competitività e Occupazione e altri progetti europei</u>	
Obiettivo competitività	31.536,38
Progetto Adriaair	24.150,00
Totale	644.438,67

Nel 2012 la quota di trasferimenti statali per abitante si attesta a 1,67 euro per abitante.



Categoria II - III Trasferimenti correnti della Regione:

Le entrate per i finanziamenti regionali sono state pari a € 17.222.351,89 di cui € 11.283.625,77 per funzioni delegate. I contributi per l'esercizio di funzioni delegate, per la spesa di personale trasferito e per il servizio provinciale agricoltura, in base alle intese con la Regione si sono ridotte dal 2006 al 2011 di una percentuale del 14,00%. Per il 2012 le risorse spettanti, ridotte di un'ulteriore quota dell'8% rispetto a quelle del 2011, sono state accertate ed incassate per l'importo previsto.



Categoria IV Contributi e trasferimenti da organismi comunitari ed internazionali:

In questa categoria, comprendente i fondi FESR Obiettivo 2, quelli per l'obiettivo competitività ed occupazione nonché di progetti europei diversi, sono state accertate somme per complessivi € 185.657,62 a corrispondente allo stanziamento definitivo.

Categoria V Entrate derivanti da altri enti:

Gli accertamenti ammontano a € 404.065,31, rispetto a € 502.320,00 delle previsioni definitive. Per il dettaglio relativo alle minori/maggiori entrate, si rinvia alle singole risorse indicate nel conto del bilancio.

Titolo III – Entrate Extratributarie

Tali entrate sono state accertate complessivamente per un importo di € **3.589.335,31**, rispetto ad una previsione definitiva pari a € 3.397.880,00, con una percentuale di realizzazione del 105,65%. Si segnala che a fronte della diminuzione di alcune poste di entrata come le sanzioni amministrative o del fondo rotativo per la progettualità nonché di altre entrate extratributarie vincolate che hanno però corrispondenza in uscita con effetti neutri sui saldi, si sono rilevati maggiori incassi sul fronte degli utili e dividendi delle società partecipate nonché degli interessi attivi sulle liquidità dell'ente.

Per quanto riguarda gli utili, nel 2012 si sono accertate somme per complessivi € 649.540,42 rispetto ad una previsione iniziale di € 525.000,00 con una maggiore entrata di € 124.540,42 che è stata applicata al bilancio nel corso dell'esercizio.

Dividendi 2012	
SAPIR	543.863,32
ROMAGNA ACQUE	105.677,60
Totale	649.540,92

Nel corso del 2012 sono stati accertati e riscossi interessi per un importo complessivo di 594.600,96,

euro con una maggiore entrata di 79.600,96 euro rispetto alla previsione assestata di 515.000 euro. Nel corso del 2012 i tassi già molto bassi, sono ulteriormente e costantemente diminuiti. L'euribor 3m, parametro principale di riferimento per il calcolo dei rendimenti delle operazioni di reimpiego delle liquidità effettuate, è passato dall'1,34 del mese di gennaio allo 0,19 di dicembre. Con il Decreto Salva Italia, d.l. 201/2011, è stato inoltre disposto il ritorno al regime di tesoreria unica con la conseguenza che tutte le entrate, ad eccezione di quelle provenienti dalla contrazione di mutui e prestiti obbligazionari, confluiscono sulle contabilità speciali della Banca d'Italia. Sulle somme riversate sulla contabilità fruttifera lo Stato garantisce una remunerazione dell'1%, quindi inferiore rispetto ai rendimenti che è possibile ottenere mediante operazioni di reimpiego della liquidità.

Si è dovuto procedere anche allo smobilizzo delle somme investite in Polizze di capitalizzazione del gruppo AXA MPS per un importo di 8milioni500mila euro, prodotto che consentiva un rendimento minimo garantito superiore ai tassi variabili di mercato di norma incrementato dall'eccedenza del rendimento conseguito dalla gestione interna separata costituita essenzialmente da titoli di stato italiani a tasso fisso e variabile. Si è mantenuto il solo investimento in polizze relativo alle somme derivanti dall'accettazione dell'eredità Caletti per un importo di 1milione e 500mila euro, che per la loro natura sono escluse dall'assoggettamento alle regole della tesoreria unica. Pertanto si è potuto procedere ad effettuare operazioni finanziarie solo con le somme depositate presso il tesoriere provenienti dall'assunzione di mutui extra Cassa DD. PP. e dalla sottoscrizione di prestiti obbligazionari, per un importo medio di 2milioni875mila di euro e per complessivi 23milioni di euro. Nonostante l'andamento non favorevole dei tassi

nonchè le minori somme a disposizione per investimenti finanziari, l'entrata ha avuto un andamento favorevole grazie alle buone condizioni offerte in sede di gara. Gli investimenti sono stati diversificati tra due istituti bancari per sfruttare anche i vantaggi derivanti dal diverso regime fiscale applicato a seconda della natura pubblica o privata dei titoli utilizzati nonchè dalla possibilità di ottenere dallo Stato la restituzione di parte dell'imposta sostitutiva in caso si utilizzino come sottostante dell'operazione, titoli obbligazionari di nostra emissione.

Il tasso di interesse medio netto è stato di oltre il 3% considerato che i tassi di mercato a fine anno si erano portati ai valori prima richiamati. Tra le somme accertate rientrano anche gli interessi di retrocessione corrisposti dalla Cassa DD.PP sulle somme non ancora erogate sui mutui contratti.

Di seguito si riporta l'andamento di tale entrata negli ultimi 7 esercizi:

Interessi attivi 2006-2012

anni	consuntivo	differenza	%
2006	896.561,92		
2007	1.017.597,86	121.035,94	13,50
2008	1.504.420,14	486.822,28	47,84
2009	836.759,76	-667.660,38	-44,38
2010	420.909,59	-415.850,17	-49,70
2011	476.731,68	55.822,09	13,26
2012	594.600,96	117.869,28	24,72

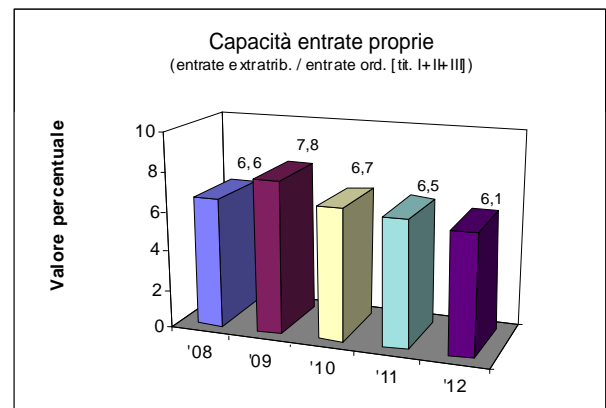
Come risulta dalla tabella sotto riportata, la percentuale di realizzazione delle entrate extratributarie rispetto alle previsioni definitive è pari al 105,63%.

<u>Entrate extratributarie</u>	<u>Previsione Iniziale 2012</u>	<u>Prev. definitiva 2012</u>	<u>Accertato al 31/12/2012</u>	<u>±</u>	<u>% acc. / prev.</u>
Entrate extratributarie vincolate	159.000,00	299.835,00	258.540,26	-41.294,74	86,23
Proventi beni dell'ente (fitti attivi, noli palestre)	377.357,00	377.357,00	380.503,04	3.146,04	100,83
Interessi attivi	475.000,00	515.000,00	594.600,96	79.600,96	115,46
Utili e dividendi società partecipate	525.000,00	649.000,00	649.540,42	540,92	100,08
Sanzioni amministrative	305.000,00	306.474,00	252.250,53	-54.223,47	82,31
Fondo rotativo per la progettualità interna	120.000,00	120.000,00	69.908,89	50.091,11	58,26
Altre entrate extratributarie	1.094.794,00	1.130.214,00	1.383.991,21	253.777,21	122,45
Totale	3.056.151,00	3.397.880,00	3.589.335,31	191.455,31	105,63

Riscossioni

Le entrate correnti di competenza sono state riscosse complessivamente per € 44.584.946,53 pari al 76,07% dell'accertato che in valore assoluto corrisponde ad € 58.609.864,88.

Rispetto al dato dell'anno precedente, la quota delle riscossioni rapportata agli accertamenti di competenza ha registrato un aumento del 3,85%.

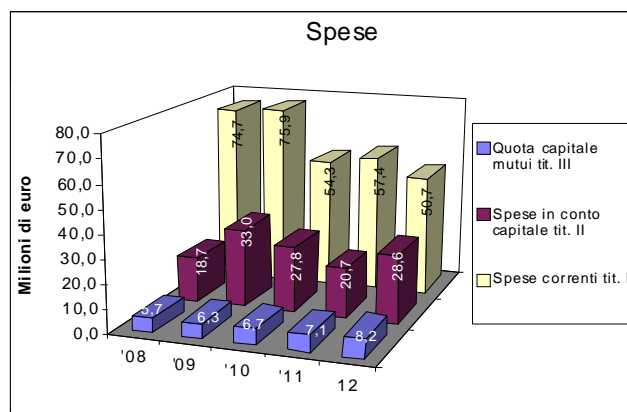


Spese – impegni/previsioni definitive

Le spese impegnate rispetto alle previsioni definitive risultano le seguenti:

<u>oggetto della spesa</u>	<u>Somme impegnate</u>	<u>Previsione definitiva</u>	<u>Maggiori o Minori spese</u>	<u>% di realizzo</u>
Titolo I - Spese correnti	50.705.696,44	55.198.406,00	-4.496.390,97	91,9%
Titolo II - Spese in conto capitale	28.616.708,33	33.107.402,00	-4.490.693,67	86,4%
Titolo III - Spese per rimborso di prestiti	8.182.925,06	8.216.200,00	-33.274,94	99,6%
Titolo IV - Partite di giro	6.717.132,27	12.160.000,00	-5.419.930,78	55,4%
Totale generale della spesa	94.222.462,10	108.682.008,00	-14.440.290,36	86,7%
Pagamenti in conto competenza	60.313.903,82			
Resti da pagare (residui passivi)	33.927.813,82			

La spesa corrente (Tit. I), più la spesa per rimborso prestiti (Tit. III), più la quota di entrate correnti destinata agli investimenti ammonta a 59.163.320,60 euro (dato riferito all'impegnato) così suddivisa:



<u>Spese</u>	<u>Previsione Iniziale 2012</u>	<u>Previsione Definitiva 2012</u>	<u>Impegnato al 31/12/2012</u>	<u>±</u>	<u>% imp. / prev.</u>
Oneri a carico provincia per t.p.l.	220.000,00	170.000,00	170.000,00	-	100,0%
Spese di personale	18.104.800,00	17.743.858,00	17.682.113,16	61.744,84	99,7%
Spese per interessi	5.080.116,00	5.001.616,00	4.921.825,63	79.790,37	98,4%
Imposte e tasse	1.360.175,00	1.310.175,00	1.289.404,28	20.770,72	98,4%
Fondo di riserva	180.000,00	-	-	-	0,0%
Fondo per restituzione trasfer.ti erariali	42.203,00	42.203,00	42.202,10	0,90	100,0%
Altre spese correnti	12.233.392,00	12.254.576,00	12.160.650,03	93.925,97	99,2%
Quota capitale mutui e prestiti	7.622.700,00	8.216.200,00	8.182.925,06	33.274,94	99,6%
Investimenti finanziati da entrate correnti	403.000,00	308.381,00	278.380,51	30.000,49	90,3%
Deleghe e contributi regionali vincolati	15.365.240,00	17.801.674,00	13.709.426,77	4.092.247,23	77,0%
Altre spese correnti vincolate	457.501,00	874.304,00	730.074,47	144.229,53	83,5%
Totale	61.069.127,00	63.722.987,00	59.167.002,01	4.555.984,99	92,9%

Da tale tabella si evince che complessivamente le spese impegnate sulla previsione definitiva sono pari al 92,9% dato che indica una piena realizzazione dei programmi (come in dettaglio viene riportato nelle

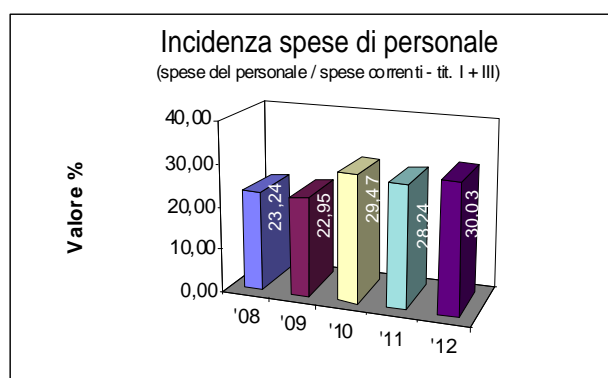
singole relazioni dei Servizi – vol. II).

Dal confronto fra le spese correnti 2011 e 2012, riclassificate secondo la natura dei fattori produttivi emerge che vi è stata una generale diminuzione.

	2011	comp. %	2012	comp. %
<i>personale</i>	18.209.982,14	28,24	17.682.113,16	30,03
<i>acquisto di beni di consumo e materie prime</i>	449.732,00	0,70	791.138,9	1,34
<i>prestazioni di servizi</i>	22.294.264,61	34,58	19.417.336,69	32,97
<i>utilizzo di beni di terzi</i>	409.989,92	0,64	379.862,2	0,65
<i>trasferimenti</i>	9.716.444,74	15,07	6.179.707,85	10,49
<i>interessi passivi ed oneri finanziari diversi</i>	4.907.172,18	7,61	4.921.825,63	8,36
<i>imposte e tasse</i>	1.376.013,02	2,13	1.289.404,28	2,19
<i>oneri straordinari della gestione corrente</i>	42.629,10	0,07	44.307,59	0,08
<i>rimborso di quota capitale di mutui e prestiti</i>	7.072.450,07	10,97	8.182.925,06	13,90
Totale	64.478.677,78	100,00	58.888.621,50	100,00

In particolar modo si sono ridotte in misura considerevole le spese per prestazioni di servizi (-12,9%) e per trasferimenti (-36,4%), finanziate in larga parte da entrate a destinazione vincolata. Anche l'utilizzo di beni di terzi e le spese per imposte e tasse (in prevalenza Irap) registrano una certa flessione (rispettivamente -7,3% e -6,3%) mentre la spesa per interessi passivi si mantiene stabile (+0,3). L'aumento della rata riferita al rimborso di capitale per mutui e prestiti (+15,7%) è in parte dovuto all'utilizzo di un contributo statale per la riduzione del debito (€ 588.752,29), al netto di tale operazione l'incremento sarebbe pari a +7,4%.

La spesa complessiva del **personale** impegnata per l'anno 2012 è stata pari a € 17.682.113,16, inferiore a quella per l'anno 2011 di circa € 528.000 (-2,9%), mentre complessivamente i dipendenti in servizio sono passati da 470 a 456.



La tabella che segue illustra la dinamica occupazionale. I dipendenti in servizio al 31/12/12 sono risultati essere 14 in meno rispetto al 31/12 dell'anno precedente.

	TI	TD	Totale
dipendenti al 31/12/2011	469	1	470
Assunti nel 2012	-	2	2
Cessati nel 2012	16	-	16
dipendenti al 31/12/2012	453	3	456

Come già detto, nel 2012 la spesa per interessi è rimasta praticamente invariata per la combinazione di due fattori di segno opposto: riduzione dei tassi di

interesse, infatti l'euribor a 6 mesi è sceso da 1,61 di inizio gennaio a 0,32 di fine dicembre, e nuovi mutui assunti in anni precedenti entrati in ammortamento nel 2012 per un importo di euro 6.221.206,96. Viceversa non si è verificato alcun mutuo il cui ammortamento sia scaduto a fine 2012.

Nel 2012 si è registrato pertanto un aumento della spesa per rimborso dei prestiti che è stata pari a € 7.538.399,01 (+6,6%). Infatti le operazioni finanziarie di rinegoziazione di mutui effettuate negli anni 1996 e 2003 hanno avuto come effetto, nel medio-lungo periodo, il prolungamento dei piani di ammortamento, per cui fino al 2015 non potremo beneficiare di minori oneri per l'ammortamento dei prestiti e ciò causerà un progressivo aumento della spesa per rimborso dei prestiti. Tale aumento è dovuto in parte anche alla tipologia dei piani di ammortamento c.d. alla francese con quote capitale crescenti. All'importo sopraindicato vanno sommati anche 588.752,29 euro di contributi erariali a destinazione vincolata utilizzati per l'estinzione anticipata di mutui.

Gestione competenza corrente

Alla luce dei dati consuntivi, sopra riportati, complessivamente la gestione corrente 2012 si chiude con un sostanziale pareggio (+1.887,87 euro). Il risultato di amministrazione ha risentito delle diverse manovre che hanno disposto tagli sui bilanci delle Province: dal D.L. 78/2010 al D.L. 98/2011, dal D.L. 201/2011 al D.L. 95/2012.

In generale si confermano le considerazioni formulate in occasione della salvaguardia degli equilibri di bilancio (delibera del Consiglio Provinciale n. 86 del 25 settembre 2012) e in sede di assestamento (delibera del Consiglio Provinciale n. 102 del 13 novembre 2012).

Complessivamente la situazione economica di bilancio si riassume nelle seguenti risultanze:

Entrate Tit. I+II+III +
 avanzo applicato al Tit. I € 59.168.883,88

Spese Tit. I+III + Spese Tit. II
 finanz. con E. correnti € 59.167.002,01

Avanzo di parte corrente € 1.881,87

Investimenti

Complessivamente le spese per investimenti ammontano a 5,597 milioni di euro a fronte dei 20,718 milioni di euro del 2011, registrando quindi una diminuzione pari al 73%.

Le spese di investimento sono state così finanziate:

<u>mezzi propri:</u>	2011	2012
eccedenze entrate correnti per finanziare investimenti	461.107,00	278.380,51
avanzo di amministrazione	740.223,00	624.421,00
reinv.to alienazione beni	9.992,00	2.588,95
Totale	1.211.322,00	905.390,46
<u>mezzi di terzi:</u>		
mutui	6.878.937,00	975.000,00
devoluzioni mutui	780.858,00	556.013,77
prestiti obbligazionari		-
Totale	7.659.795,00	1.531.013,77
<u>trasferimenti:</u>		
contributi Stato	1.291.535,96	530.840,85
deleghe e contributi vincolati Regione	10.183.214,99	2.209.210,22
contributi di altri	385.463,02	423.291,71
Totale	11.860.213,97	3.163.342,78
Totale generale	20.731.330,97	5.599.747,01

Di seguito si riportano gli investimenti 2012 suddivisi per servizi:

	2011	2012
Processi di supporto	0,00	-
Bilancio, Provveditorato e Servizi sociali	1.040.916,18	130.200,00
Trasporti	521.196,00	499.000,00
Agricoltura, caccia e pesca	236.845,55	555.647,22
Attività produttive	6.188.047,31	2.203.826,04
Viabilità	7.311.777,34	2.153.684,00
Edilizia	3.390.873,74	55.000,00
Ambiente e suolo	1.698.550,00	-
Cultura, sport e tempo libero	330.000,00	-
Formazione Prof.le e Istruzione	-	-
Totale	<u>20.718.206,12</u>	<u>5.597.357,26</u>
Avanzo investimenti	<u>13.124,85</u>	<u>2.389,75</u>

Nel 2012 non si è fatto ricorso a nuovo indebitamento, difatti la somma di 975.000 euro si riferisce ad una quota di un mutuo flessibile assunto nell'anno 2010. Sono inoltre diminuiti drasticamente gli investimenti finanziati da contributi regionali (da 10,2 milioni di euro a 2,2 milioni). In linea di massima si è stati costretti a limitare l'avvio di nuove opere stante l'impossibilità di far fronte ai successivi pagamenti a causa dei vincoli previsti dalle norme sul patto di stabilità interno.

Gestione di cassa

La gestione di cassa presenta le seguenti risultanze:

Fondo di cassa al 31/12/2011 € 28.488.934,89

Riscossioni

a) - in conto competenza € 67.411.290,99

b) - in conto residui € 38.762.981,19

Totale € 134.663.207,07

Pagamenti

a) - in conto competenza € 60.313.742,84

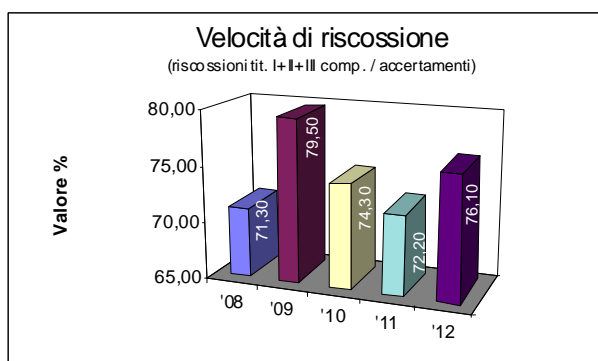
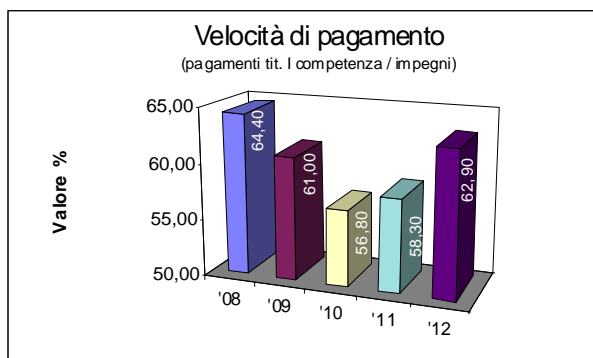
b) - in conto residui € 34.496.383,76

Totale € 94.810.126,60

Fondo di cassa al 31/12/2012 € 39.853.080,47

Si nota dalla tabella precedente che il fondo di cassa di fine esercizio registra un incremento di circa 11,4 milioni di euro rispetto al fondo cassa iniziale.

La velocità di riscossione delle entrate correnti (76,1% contro 72,2% nel 2011) ha registrato un aumento, così come è migliorata la velocità di pagamento delle spese correnti (62,9% contro 58,3%).



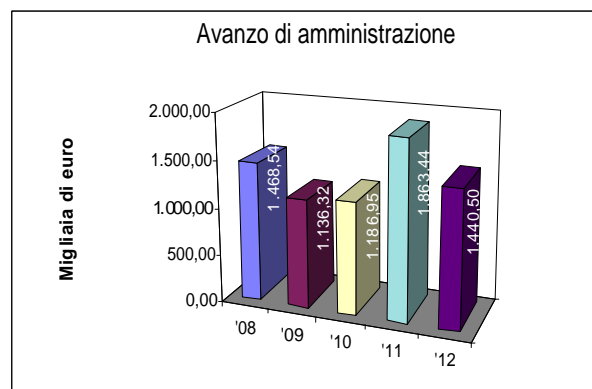
I Risultati complessivi della gestione

Complessivamente il conto del bilancio si chiude per il 2012, come per gli anni precedenti, con un risultato positivo, infatti l'avanzo di amministrazione ammonta a Euro 1.440.500,75 ed è pari al 2,84 % delle spese di parte corrente (titolo I).

Tale risultato è così determinato:

Fondo cassa a fine esercizio	€ 39.853.080,47
Residui attivi al 31/12/2012	€ 104.403.045,99
Totale attività	€ 144.256.126,46
Residui passivi al 31/12/2012	€ 142.815.625,71
Avanzo di amministrazione	€ 1.440.500,75

L'avanzo di amministrazione è inferiore a quello dell'esercizio precedente sia in valore assoluto (1.440.500,75 contro 1.863.441,00 del 2011) che in termini percentuali (2,84% rispetto a 3,25%) ed è in gran parte costituito da avanzo vincolato.



L'avanzo di amministrazione è composto per € 4.271,62 dall'avanzo di competenza (di cui € 1.881,87 provenienti dalla parte corrente e € 2.389,75 dal conto capitale) e per € 1.436.229,13 dalla gestione residui.

L'avanzo complessivo, che come si è detto è pari a € 1.440.500,75, si compone di una somma di € 682.389,78 relativa all'avanzo vincolato investimenti proveniente in parte dalla gestione di competenza (€ 2.389,75) e in parte dalla gestione residui (€ 680.000,03) e di una quota di avanzo disponibile pari a € 158.110,97.

L'avanzo di competenza è dato dalla differenza positiva tra le entrate complessivamente accertate, tenendo conto anche dell'avanzo dell'anno precedente applicato al bilancio, e le spese complessivamente impegnate come riportato di seguito:

Entrate accertate	€ 93.043.293,72
Spese impegnate	€ 94.222.462,10
Differenza	-€ 1.179.168,38
Applicazione avanzo 2011	€ 1.183.440,00
Avanzo di competenza	€ 4.271,62

La parte di avanzo derivante dalla **gestione residui**, è conseguente alle verifiche effettuate durante l'anno ed in particolare alla ricognizione effettuata su tutte le poste a residuo, attive e passive, alla chiusura dell'esercizio; prima dell'inserimento nel conto del bilancio dei residui attivi e passivi si è provveduto, con deliberazione della Giunta Provinciale n. 52 del 13 marzo 2013, al riaccertamento dei residui stessi verificando le ragioni del credito e del debito.

Le variazioni che ha subito la gestione residui sono:

Attività

<i>Maggiori residui attivi</i>	€	12.963,39
<i>Eliminazione residui passivi</i>	€	7.019.192,29
<i>Avanzo 2011 non applicato</i>	€	680.001,00
<i>Totale</i>	€	7.712.156,68

Passività

<i>Eliminazione residui attivi</i>	€	6.275.927,55
<i>Totale gestione residui</i>	€	1.436.229,13

Dopo tale riaccertamento la situazione residui anno 2011 e precedenti, si presenta nei seguenti importi complessivi:

<i>Residui attivi iniziali</i>	€	123.796.988,61
<i>Minori residui attivi</i>	€	6.262.964,16
<i>Residui attivi finali</i>	€	117.534.024,45
<i>Residui passivi iniziali</i>	€	150.422.482,50
<i>Minori residui passivi</i>	€	7.019.192,29
<i>Residui passivi finali</i>	€	143.403.290,21

Parametri di deficitarietà

Per quanto riguarda i parametri di definizione degli Enti in condizione strutturalmente deficitaria, di cui all'articolo 242 del decreto legislativo 18 agosto 2000, n. 267, il Ministero dell'Interno, con decreto del 18 febbraio 2013, ha individuato i nuovi parametri obiettivi per il triennio 2013-2015. Si rammenta che in base al citato articolo 242 sono da considerarsi in

condizioni strutturalmente deficitarie gli enti locali nei quali almeno la metà dei parametri obiettivi presentano valori deficitari. La Provincia di Ravenna presenta valori deficitari su due degli otto previsti (come nell'esercizio precedente). I parametri che presentano valori deficitari sono: quello che mette in relazione il volume dei residui passivi con la spesa corrente che dovrebbe essere inferiore al 50% e che invece presenta un valore di 54,98% e quello che mette a confronto la consistenza dei debiti di finanziamento col totale delle entrate correnti, che dovrebbe essere inferiore al 140% e che invece presenta un valore pari al 209,33%. Tutti gli altri parametri sono pienamente rispettati: dal rapporto fra risultato contabile di gestione e entrate correnti (0,95% contro 2,5%), a quello fra spese del personale e entrate correnti (32,38 contro 38%), per finire con quelli fra debiti fuori bilancio e entrate correnti (0,11% contro 1%). Inoltre la Provincia di Ravenna non ha fatto ricorso ad anticipazioni di tesoreria, non ha subito procedimenti di esecuzione forzata e non ha dovuto effettuare ripiano di squilibri in sede di provvedimento di salvaguardia degli equilibri di bilancio di cui all'art. 193 del TUEL (parametri da 6 a 8).

Patto di stabilità 2012

Com'è ormai noto il Patto di Stabilità Interno è nato dall'esigenza di convergenza delle economie degli Stati membri della UE verso specifici parametri, comuni a tutti e condivisi a livello europeo in seno al Patto di Stabilità e Crescita e specificamente nel Trattato di Maastricht.

Lo Stato italiano ha disciplinato le regole del patto di stabilità interno per gli enti locali, per l'anno 2012, con gli articoli 30 e 31, della Legge 12 novembre 2011 (Legge di Stabilità 2012) ed ha previsto due distinti meccanismi: uno per il calcolo dell'obiettivo (che è il risultato dell'applicazione di una determinata percentuale alla media delle spese correnti) ed un altro per la verifica del rispetto del medesimo obiettivo

(basato sul saldo finanziario calcolato come differenza tra entrate finali e spese finali considerate in termini di competenza mista (accertamenti e impegni per la parte corrente, incassi e pagamenti per la parte in conto capitale (comma 3)

La determinazione dell'obiettivo è avvenuta in più fasi:

- 1) prima fase: la Provincia ha applicato alla media della spesa corrente registrata negli anni 2006-2008 la percentuale del 16,5% per l'anno 2012 (art.31, comma 2, lett. a) e ciò ha determinato il calcolo di un obiettivo pari a **12.816 migliaia di euro**;
- 2) seconda fase: il saldo finanziario così calcolato è stato diminuito di un importo pari alla riduzione dei trasferimenti erariali prevista dall'art.14 comma 2 del D.L. 78/2010 (art. 31, comma 4). L'ammontare della riduzione operata è stato reso noto con decreto del Ministero dell'interno ed è stato pari a **1.238 migliaia di euro**;
- 3) terza fase: con Decreto del MEF (di concerto con altri Ministeri) del 23 marzo 2012 gli enti sono stati ripartiti in due classi di virtuosità sulla base dei seguenti parametri:
 - a) prioritaria considerazione della convergenza tra spesa storica e costi e fabbisogni standard;
 - b) rispetto del patto di stabilità interno;
 - c) incidenza della spesa del personale sulla spesa corrente dell'ente in relazione al numero dei dipendenti in rapporto alla popolazione residente, alle funzioni svolte anche attraverso esternalizzazioni nonché all'ampiezza del territorio;
 - d) autonomia finanziaria.

Con Decreto del MEF (di concerto con altri Ministeri) prot. 0048345 del 25 giugno 2012 (pubblicato sulla G.U. n.193 del 20 agosto 2012) gli enti che sono risultati nella classe più virtuosa

(Province di Bari, Lodi, Sondrio e Vicenza) hanno avuto la possibilità di rispettare il Patto di stabilità 2012 conseguendo un saldo finanziario in termini di competenza mista pari a zero (art. 31, comma 5). Viceversa gli enti che non sono risultati virtuosi (e fra questi la Provincia di Ravenna) hanno dovuto ricalcolare il un saldo obiettivo 2012 applicando alla media della spesa corrente registrata negli anni 2006-2008 una percentuale pari al **16,883%** (art. 31, comma 6, lett. a). L'applicazione della suddetta percentuale determina un saldo obiettivo pari a 13.114 migliaia di euro a cui va sottratta la somma di 1.238 migliaia di euro relativa ai trasferimenti erariali per arrivare a un saldo di **11.876 migliaia di euro**;

- 4) quarta fase: La legge 13 dicembre 2010, n.220 (art. 1, commi 141 e 142) ha previsto che le regioni potessero, per gli enti locali del proprio territorio, integrare le regole e modificare gli obiettivi, fermi restando le disposizioni statali e l'importo complessivamente determinato. Le modifiche degli obiettivi possono avvenire attraverso misure compensative sia di tipo verticale (dalla regione a favore di comuni e province) che di tipo orizzontale (tra comuni e province del territorio).

La Giunta Regionale, con deliberazione del 29 ottobre 2012, ha attribuito alla Provincia di Ravenna degli spazi finanziari per le compensazioni sia di tipo orizzontale (1.454 migliaia di euro) che di tipo verticale (3.937 migliaia di euro) per un totale di 5.391 migliaia di euro.

A seguito di tale assegnazione l'obiettivo è stato rideterminato in **6.485 migliaia di euro**.

Di seguito si riporta una tabella con la quale vengono illustrati i calcoli per la determinazione del saldo obiettivo finale.

(dati in migliaia di euro)

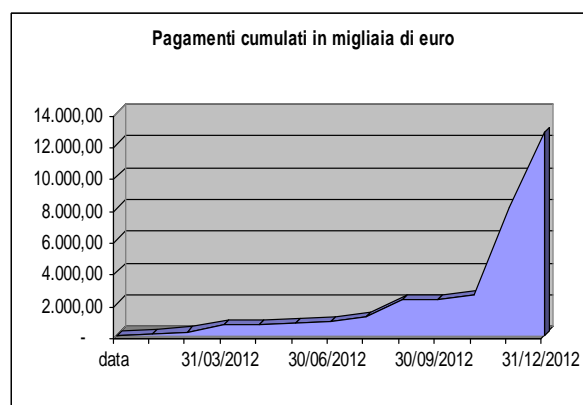
A	MEDIA delle spese correnti (2006-2008)	+77.675
B	PERCENTUALI da applicare alla media delle spese correnti (comma 2, art. 31, L. n. 183/2011)	16,5%
C=A x B	SALDO OBIETTIVO determinato come percentuale data della spesa media (comma 2, art. 31, legge n. 183/2011)	+12.816
D	RIDUZIONE DEI TRASFERIMENTI ERARIALI, di cui al comma 2, dell'art. 14, del D.L. n. 78/2010 (comma 4, art.31, legge n. 183/2011)	-1.238
E=C + D	SALDO OBIETTIVO (commi 4 e 6, art. 31, legge 183/2011)	+11.578
F	PERCENTUALI da applicare alla media delle spese correnti degli enti non virtuosi (comma 6, art. 31, legge n. 183/2011)	16,88%
G=AxF+D	SALDO OBIETTIVO enti non virtuosi	+11.876
H	PATTO REGIONALE "Verticale" Variazione obiettivo ai sensi del comma 138, art 1, legge n. 220/2010 (comma 17, art. 32, L. n. 183/2011)	-3.937
I	PATTO REGIONALE "Orizzontale" Variazione obiettivo ai sensi del comma 141, art. 1, legge n. 220/2010 (comma 17, art. 32, legge n. 183/2011)	-1.454
J=G+H+I	SALDO OBIETTIVO FINALE	+6.485

Il 2 febbraio 2012 il servizio bilancio ha predisposto una informativa sul patto di stabilità interno di cui la Giunta ha preso atto nella seduta dell'8 febbraio 2012. La stessa Giunta Provinciale con deliberazione n. 205 del 4 luglio 2012 ha preso atto degli obiettivi programmatici relativi al patto di stabilità 2012-2014 ed ha impartito le direttive per i responsabili di servizio.

Il servizio bilancio ha effettuato durante tutto l'anno un monitoraggio costante delle entrate e delle uscite rilevanti ai fini del patto di stabilità facendo in modo che i pagamenti effettuati per spese di investimento

non determinassero un saldo finanziario effettivo inferiore al saldo obiettivo. I meccanismi contabili del patto di stabilità hanno fatto sì che nei primi mesi dell'anno il saldo finanziario effettivo fosse di gran lunga inferiore al saldo obiettivo e quindi i pagamenti per spese di investimento sono stati praticamente bloccati fino a quando gli incassi per trasferimenti in conto capitale hanno colmato il *gap* iniziale. Nel periodo centrale dell'anno si è provveduto a effettuare pagamenti solo in corrispondenza di incassi in conto capitale (tit. 4° delle entrate).

A fine esercizio poi, in particolar modo nei mesi di novembre e dicembre, a seguito di una variazione dell'obiettivo legata al patto di stabilità territoriale, è stato possibile effettuare gran parte dei pagamenti che sono ammontati complessivamente a 12,7 milioni di euro, come evidenziato nel grafico sotto riportato.



Le risultanze del monitoraggio semestrale al 31 dicembre 2012, effettuate sulla base del decreto del Ministero dell'Economia e delle Finanze n. 0053363 del 9 luglio 2012, risultano essere le seguenti:

(dati in migliaia di euro)

(A)	Entrate correnti nette (accertamenti tit. 1°, 2°, 3°)	57.833
(B)	Entrate in c/capitale nette (incassi tit. 4°)	11.939
(C)=(A)+(B)	Entrate finali nette	69.772
(D)	Spese correnti nette (impegni tit.1°)	50.521
(E)	Spese in c/capitale nette (pagamenti tit. 2°)	12.751
(F)=(D)+(E)	Spese finali nette	63.272
(G)=(C)-(F)	Saldo finanziario effettivo al 31.12.2012	+6.500
(H)	Obiettivo programmatico 2012	+6.485
(I)=(G)-(H)	Differenza fra saldo finanziario effettivo e obiettivo annuale	+15

Come si può notare la differenza fra saldo finanziario effettivo e obiettivo annuale ammonta a sole 15 migliaia di euro. Tale somma risulta essere pertanto largamente inferiore al 20% dell'obiettivo determinato dalle norme dello Stato in modo da non determinare nel 2013 un annullamento dei benefici concessi dalla Regione Emilia-Romagna col patto territoriale. Ciò si è reso possibile grazie al costante monitoraggio di incassi e pagamenti effettuato durante tutto l'anno.

Nonostante ciò al momento le esigenze di pagamento in conto di capitale restano assai elevate e, in assenza di una rideterminazione dell'obiettivo programmatico, il raggiungimento di tale obiettivo nel 2013 risulterà pressochè impossibile. Inoltre, a seguito dell'attuazione dell'art.9 comma 3bis del D.L. 29.11.2008 n.185, sono state rilasciate certificazioni di crediti per un ammontare di circa 2 milioni di euro, pertanto il pagamento di tali somme, cedute dai fornitori ad intermediari finanziari, è stato rinviato all'esercizio 2013 e ciò peggiorerà ulteriormente il saldo finanziario.

Allegati

Per riassumere si allegano alla presente relazione il prospetto dimostrativo del risultato di amministrazione (allegato A), la situazione economica di parte corrente

(allegato B), la situazione economica degli investimenti e delle relative fonti di finanziamento (allegato C), il riepilogo per programmi e centri di responsabilità (allegato D), il prospetto riepilogativo dei mutui assunti (allegato E), la tabella dei parametri di cui al D. M. 24 settembre 2009 (allegato F), il prospetto per la certificazione del Patto di stabilità interno (allegato G), gli investimenti, i prospetti riassuntivi del conto del bilancio, del conto economico e dello stato patrimoniale.

RISULTATO DI AMMINISTRAZIONE 2012

a) PARTE RESIDUI

Attività:

Sopravvenienze attive	€.	12.963,39	
Eliminazione residui passivi	€.	7.019.192,29	
Avanzo di amministrazione 2011 non applicato	€.	680.001,00	€.
			<u>7.712.156,68</u>
Passività:			
Eliminazione residui attivi	€.	6.275.927,55	€.
			<u>6.275.927,55</u>
Avanzo gestione residui			€.
			<u><u>1.436.229,13</u></u>

b) PARTE COMPETENZA CORRENTE

Entrate correnti - Titolo I	€.	36.564.016,08	
Entrate correnti - Titolo II	€.	18.456.513,49	
Entrate correnti - Titolo III	€.	3.589.335,31	
Avanzo di amministrazione 2011 applicato al titolo I della spesa	€.	559.019,00	€.
			<u>59.168.883,88</u>
Spese correnti -Titolo I	€.	50.705.696,44	
Spese per rimborso prestiti –Titolo III	€.	8.182.925,06	€.
			58.888.621,50
Spese in conto capitale finanziate con entrate correnti	€.	278.380,51	€.
			<u>278.380,51</u>
Avanzo gestione competenza corrente			€.
			<u><u>1.881,87</u></u>

c) PARTE COMPETENZA IN CONTO CAPITALE

Entrate in conto capitale – Titolo IV	€.	26.185.282,80	
Accensione di prestiti - Titolo V	€.	1.531.013,77	
Entrate correnti che finanziano investimenti	€.	278.380,51	
Avanzo di amministrazione 2011 applicato al titolo II della spesa	€.	624.421,00	€.
			<u>28.619.098,08</u>
Spese in conto capitale - Titolo II	€.	28.616.708,33	€.
			<u>28.616.708,33</u>
Avanzo gestione competenza in conto capitale			€.
			<u><u>2.389,75</u></u>
arrotondamenti derivanti da conversione in euro	€.		€.
			<u>0</u>
d) AVANZO DI AMMINISTRAZIONE (a+b+c)			€.
			<u><u>1.440.500,75</u></u>

distinto in:

1.1) Fondi non vincolati	€.	158.110,97	
2.1) Avanzo vincolato fondo personale	€.	600.000,00	
3.1) Avanzo vincolato investimenti	€.	682.389,78	
4.1) Fondo ammortamento	€.	0,00	
			€.
			<u><u>1.440.500,75</u></u>

P/entrata

Titolo	Previsione iniziale 2012	Previsione assestata 2012	Consuntivo accertamenti 2012	comp. %
Titolo I				
Imposta su RCA	21.600.000,00	21.053.090,00	20.885.257,68	35,4
I.P.T.	9.600.000,00	10.040.000,00	9.648.280,69	16,3
TOSAP	120.000,00	132.817,00	133.469,27	0,2
Tributo prov.le (5% T.I.A.)	2.900.000,00	2.900.000,00	2.971.901,70	5,0
Addizionale Energia elettrica	0,00	381.965,00	380.378,34	0,6
Compartecipazione I.R.Pe.F.	4.444.273,00	-	-	0,0
Fondo sperimentale di riequilibrio	0,00	2.544.729,00	2.544.728,40	4,3
Totale entrate tributarie (tit. I)	38.664.273,00	37.052.601,00	36.564.016,08	61,8
Titolo II				
Deleghe e contributi regionali vincolati	15.365.240,00	17.801.674,00	13.709.426,77	23,2
Esercizio delega	914.040,00	914.040,00	911.471,59	1,5
Contrib.statale per riduzione debito	-	600.000,00	588.752,29	1,0
Trasferimenti statali	31.537,00	55.687,00	55.686,38	0,1
Altri trasferimenti correnti vincolati	266.964,00	518.782,00	415.847,83	0,7
Altri trasferimenti correnti non vincolati	141.815,00	194.197,00	197.368,56	0,3
Tributo reg. speciale discarica	210.000,00	210.000,00	165.957,40	0,3
Contributo reg.le personale trasferito	2.419.107,00	2.419.107,00	2.412.002,67	4,1
Totale trasferimenti correnti (tit. II)	19.348.703,00	22.713.487,00	18.456.513,49	31,2
Titolo III				
Entrate extratributarie vincolate	159.000,00	299.835,00	258.540,26	0,4
Entrate extratrib. parzialm. vincolate	175.000,00	175.000,00	191.394,34	0,3
Entrate da economie su mutui estinti	-	148.381,00	149.008,59	0,3
Altre entrate proprie	2.460.005,00	2.512.518,00	2.778.660,96	4,7
Contributo reg.le spese uffici SPA	142.146,00	142.146,00	141.822,27	0,2
Fondo rotativo progettualità interna	120.000,00	120.000,00	69.908,89	0,1
Totale entrate extratributarie (tit.III)	3.056.151,00	3.397.880,00	3.589.335,31	6,1
Avanzo	-	559.019,00	559.019,00	0,9
Totale entrate correnti (tit. I+II+III)	61.069.127,00	63.722.987,00	59.168.883,88	100,0

Deleghe e contributi regionali vincolati	15.365.240,00	17.801.674,00	13.709.426,77	23,2
Trasferimenti statali vincolati	31.537,00	655.687,00	644.438,67	1,1
Altri trasferimenti correnti vincolati	266.964,00	518.782,00	415.847,83	0,7
Entrate extratributarie vincolate	159.000,00	299.835,00	258.540,26	0,4
Totale entrate vincolate	15.822.741,00	19.275.978,00	15.028.253,53	25,4

Totale situaz.economica al netto vincola	45.246.386,00	44.447.009,00	44.140.630,35	74,6
---	----------------------	----------------------	----------------------	-------------

P/spesa

Titolo	Previsione iniziale 2012	Previsione assestata 2012	Consuntivo impegni 2012	comp. %
Titolo I				
Deleghe e contributi regionali vincolati	15.365.240,00	17.801.674,00	13.709.426,77	23,2
Altre spese correnti vincolate	457.501,00	874.304,00	730.074,47	1,2
Spese correnti parz. vincolate	175.000,00	77.000,00	57.311,59	0,1
Oneri a carico provincia gestione t.p.l.	220.000,00	170.000,00	170.000,00	0,3
Spese di personale	17.984.800,00	17.623.858,00	17.612.204,27	29,8
Altre spese di personale vincolate	120.000,00	120.000,00	69.908,89	0,1
Spese per interessi	5.080.116,00	5.001.616,00	4.921.825,63	8,3
Imposte e tasse	1.360.175,00	1.310.175,00	1.289.404,28	2,2
Fondo di riserva	180.000,00	-	-	0,0
Fondo restituzione trasferim. erariali	42.203,00	42.203,00	42.202,10	0,1
Altre spese correnti (consumi, gestionali, contributi, ecc.)	12.058.392,00	12.118.500,00	12.044.263,33	20,4
Elezioni consiglio provinciale	-	59.076,00	59.075,11	0,1
Totale spese correnti (tit. I)	53.043.427,00	55.198.406,00	50.705.696,44	85,7
Titolo III				
Quota capitale mutui e prestiti	7.622.700,00	8.216.200,00	8.182.925,06	13,8
Totale spese rimborso prestiti (tit. III)	7.622.700,00	8.216.200,00	8.182.925,06	13,8
Totale (tit.I + tit.III)	60.666.127,00	63.414.606,00	58.888.621,50	99,5
Eccedenze per spese di investimento	403.000,00	308.381,00	278.380,51	0,5
Totale (tit.I+tit.III+ecced. entrate correnti)	61.069.127,00	63.722.987,00	59.167.002,01	100,0

Deleghe e contributi regionali vincolati	15.365.240,00	17.801.674,00	13.709.426,77	23,2
Altre spese correnti vincolate	457.501,00	874.304,00	730.074,47	1,2
Estinzione mutui vincolata	-	600.000,00	588.752,29	
Totale spese vincolate	15.822.741,00	19.275.978,00	15.028.253,53	24,4

	45.246.386,00	44.447.009,00	44.138.748,48	74,6
--	----------------------	----------------------	----------------------	-------------

Differenza

1.881,87

Riclassificazione parte investimenti

P/entrata

Titolo	Previsione iniziale 2012	Previsione assestata 2012	Consuntivo accertamenti 2012	comp. %
Titolo IV				
Deleghe e contributi regionali vincolati	10.995.221,00	4.831.118,00	2.209.210,22	7,7
Alienazioni patrimoniali	2.000,00	2.000,00	2.588,95	0,0
Trasferimenti statali in c/capitale	1.063.841,00	530.841,00	530.840,85	1,9
Contributi in c/capitale diversi	560.792,00	460.792,00	423.291,71	1,5
Fondo rotativo progettualità	1.075.000,00	0,00	0,00	0,0
Reintiroto operazioni finanziarie di reimpiego della liquidità	15.000.000,00	24.000.000,00	23.019.351,07	80,4
Totale entrate per alienazioni patrimoniali e trasferimenti in c/capitale (tit. IV)	28.696.854,00	29.824.751,00	26.185.282,80	91,5
Titolo V				
Mutui a carico provincia	975.000,00	975.000,00	975.000,00	3,4
Mutui a carico altri enti	0,00	0,00	0,00	0,0
Devoluzione mutui	2.918.900,00	1.374.849,00	556.013,77	1,9
Prestiti obbligazionari	0,00	0,00	0,00	0,0
Totale entrate per accensione prestiti (tit. V)	3.893.900,00	2.349.849,00	1.531.013,77	5,3
Eccedenza entrate correnti	403.000,00	308.381,00	278.380,51	1,0
Avanzo applicato	1.357.421,00	624.421,00	624.421,00	2,2
Totale entrate c/capitale (tit.IV+V + AVANZO + eccedenze sit.ec.)	34.351.175,00	33.107.402,00	28.619.098,08	100,0

P/spesa

Titolo	Previsione iniziale 2012	Previsione assestata 2012	Consuntivo impegni 2012	comp. %
Titolo II				
Deleghe e contributi reg.li vincolati	10.995.221,00	4.831.118,00	2.209.210,22	7,7
Beni immobili (non finanz.da vinc.)	4.167.400,00	1.066.730,00	251.730,00	0,9
Beni mobili	372.000,00	571.000,00	531.200,00	1,9
Altre spese in conto capitale	2.496.554,00	2.638.554,00	2.605.217,04	9,1
Incarichi professionali	1.320.000,00	0,00	0,00	0,0
Partecipazioni azionarie	0,00	0,00	0,00	0,0
Operazioni di reimpiego della liquidità	15.000.000,00	24.000.000,00	23.019.351,07	80,4
Totale spese c/capitale (tit. II)	34.351.175,00	33.107.402,00	28.616.708,33	100,0

avanzo

2.389,75

	PROGRAMMA	Titolo	Prev. iniziale	Variazioni	Assestato	Impegnato
02	AFFARI GENERALI AFFARI GENERALI	1 SPESE CORRENTI	1.483.498,00 1.483.498,00	132.806,00 132.806,00	1.616.304,00 1.616.304,00	1.606.079,22 1.606.079,22
08	BILANCIO, PROGRAMMAZIONE E CONTROLLO ECONOMICO FINANZ., RISORSE UMANE E POL. SOCIALI	1 SPESE CORRENTI	11.964.316,00	- 401.330,00	11.562.986,00	11.259.354,89
	BILANCIO, PROGRAMMAZIONE E CONTROLLO ECONOMICO FINANZ., RISORSE UMANE E POL. SOCIALI	2 SPESE IN CONTO CAPITALE	15.962.000,00	9.000.000,00	24.962.000,00	23.149.551,07
	BILANCIO, PROGRAMMAZIONE E CONTROLLO ECONOMICO FINANZ., RISORSE UMANE E POL. SOCIALI	3 SPESE PER RIMBORSO PRESTITI	7.622.700,00	593.500,00	8.216.200,00	8.182.925,06
	BILANCIO, PROGRAMMAZIONE E CONTROLLO ECONOMICO FINANZ., RISORSE UMANE E POL. SOCIALI		35.549.016,00	9.192.170,00	44.741.186,00	42.591.831,02
10	PUBBLICHE RELAZIONI, SISTEMI INFORMATIVI, POLIZIA PROVINCIALE E TRASPORTI	1 SPESE CORRENTI	4.508.667,00	- 85.095,00	4.423.572,00	4.200.843,65
	PUBBLICHE RELAZIONI, SISTEMI INFORMATIVI, POLIZIA PROVINCIALE E TRASPORTI	2 SPESE IN CONTO CAPITALE	150.000,00	410.000,00	560.000,00	499.000,00
	PUBBLICHE RELAZIONI, SISTEMI INFORMATIVI, POLIZIA PROVINCIALE E TRASPORTI		4.658.667,00	324.905,00	4.983.572,00	4.699.843,65
14	AGRICOLTURA, CACCIA E PESCA	1 SPESE CORRENTI	3.181.554,00	155.306,00	3.336.860,00	2.968.018,12
	AGRICOLTURA, CACCIA E PESCA	2 SPESE IN CONTO CAPITALE	637.421,00	163.934,00	801.355,00	555.647,22
	AGRICOLTURA, CACCIA E PESCA		3.818.975,00	319.240,00	4.138.215,00	3.523.665,34
16	ATTIVITA' PRODUTTIVE E POLITICHE COMUNITARIE	1 SPESE CORRENTI	2.867.270,00	- 15.973,00	2.851.297,00	2.174.627,88
	ATTIVITA' PRODUTTIVE E POLITICHE COMUNITARIE	2 SPESE IN CONTO CAPITALE	3.441.633,00	318.730,00	3.760.363,00	2.203.826,04
	ATTIVITA' PRODUTTIVE E POLITICHE COMUNITARIE		6.308.903,00	302.757,00	6.611.660,00	4.378.453,92
18	LAVORI PUBBLICI E VIABILITA'	1 SPESE CORRENTI	11.186.316,00	1.384.347,00	12.570.663,00	12.446.255,61
	LAVORI PUBBLICI E VIABILITA'	2 SPESE IN CONTO CAPITALE	13.749.121,00	- 10.725.437,00	3.023.684,00	2.208.684,00
	LAVORI PUBBLICI E VIABILITA'		24.935.437,00	- 9.341.090,00	15.594.347,00	14.654.939,61
26	AMBIENTE E TERRITORIO	1 SPESE CORRENTI	1.673.300,00	- 293.700,00	1.379.600,00	1.325.131,14
	AMBIENTE E TERRITORIO	2 SPESE IN CONTO CAPITALE	50.000,00	- 50.000,00	-	-
	AMBIENTE E TERRITORIO		1.723.300,00	- 343.700,00	1.379.600,00	1.325.131,14
28	CULTURA, SPORT E TEMPO LIBERO	1 SPESE CORRENTI	1.430.106,00	104.238,00	1.534.344,00	1.353.342,02
	CULTURA, SPORT E TEMPO LIBERO	2 SPESE IN CONTO CAPITALE	211.000,00	- 211.000,00	-	-
	CULTURA, SPORT E TEMPO LIBERO		1.641.106,00	- 106.762,00	1.534.344,00	1.353.342,02
30	FORMAZIONE ORIENTAMENTO LAVORO E ISTRUZIONE	1 SPESE CORRENTI	14.748.400,00	1.174.380,00	15.922.780,00	13.372.043,91
	FORMAZIONE ORIENTAMENTO LAVORO E ISTRUZIONE	2 SPESE IN CONTO CAPITALE	150.000,00	- 150.000,00	-	-
	FORMAZIONE ORIENTAMENTO LAVORO E ISTRUZIONE		14.898.400,00	1.024.380,00	15.922.780,00	13.372.043,91
	TOTALE GENERALE		95.017.302,00	1.504.706,00	96.522.008,00	87.505.329,83

SITUAZIONE MUTUI 2012								
N.	Progetto	Delibera progetto	Importo	Impegno	CAP/Art.	Accertamento	Note	Stato pratica
	Lavori di realizzazione di svincolo in località Pinarella tra la SS. n. 16 e la ex SS. 71 con eliminazione di passaggio a livello lungo la linea ferroviaria e sistemazione della viabilità locale - 1^ stralcio - opere di collegamento tra la Via dei Cosmonauti, SS 16 e la SS 71 bis mediante svincolo a livelli sfalsati e sottopasso della linea ferroviaria Ravenna-Rimini - Importo €. 13.140.000,00	G.P. del 01/09/2010 n°.397	975.000,00	2012/30	68 5/34	154 10/13	Mutuo flessibile C.D.P.	
	Totale		975.000,00					

SITUAZIONE DEVOLUZIONI ANNO 2012								
N.	Progetto	Delibera progetto	Importo	Impegno	CAP/Art.	Accertamento	Note	Stato pratica
1	Diverso utilizzo del mutuo dell'importo originario di €. 1.430.000,00 per acquisto terreno relativo all'area produttiva ecologicamente attrezzata "comparto Bassette ovest" e realizzazione di un impianto fotovoltaico a servizio dell'area produttiva stessa	D.C.P. n. 88 del 25/09/2012 D.G.P. n. 206 del 11/07/2012	218.894,28	2012/857 di €. 136.730,00 2012/634 di €. 82.164,28	21601/015 21607/045	2012/271 2012/223	Economizzato per €. 218.894,28 Imp. 09/1030 (impegno ridotto di €. 600.000,00 a seguito contributo regionale) Posizione mutuo 4538481.00	Autorizzato diverso utilizzo dalla Cassa DDPP con nota prot. 76860 del 24/10/2012
2	Diverso utilizzo del mutuo dell'importo originario di €. 1.430.000,00 per trasferimento di capitale all'Universita' di Bologna per la realizzazione dei lavori di adeguamento funzionale di locali da destinarsi a laboratori energia e nautica per la sede di Ravenna del Tecnopolo	D.G.P. n. 199 del 04/07/2012 D.G.P. n. 232 del 01/08/2012	134.000,00	2012/856	21607/040	2012/270	Economizzato per €. 134.000,00 Imp. 09/1030 (impegno ridotto di €. 600.000,00 a seguito contributo regionale) Posizione mutuo 4538481.00	Autorizzato diverso utilizzo dalla Cassa DDPP con nota prot. 74755 del 17/10/2012
3	Diverso utilizzo del mutuo dell'importo originario di €. 1.430.000,00 per lavori di installazione di veneziane esterne presso il Liceo Scientifico "G. Ricci Curbastro" di Lugo	D.G.P. del 31/10/2012 n. 315	55.000,00	2012/1066	22001/060	2012/299	Economizzato per €. 55.000,00 Imp. 09/1030 (impegno ridotto di €. 600.000,00 a seguito contributo regionale) Posizione mutuo 4538481.00	Autorizzato diverso utilizzo dalla Cassa DDPP con nota prot. 92134 del 13/12/2012

ALLEGATO E

N.	Progetto	Delibera progetto	Importo	Impegno	CAP/Art.	Accertamento	Note	Stato pratica
4	Diverso utilizzo di economie accertate su mutui di originari €. 154.937,07 e €. 985.000,00 per la realizzazione di un sistema di front end per l'erogazione di servizi di accesso alla conoscenza denominato "Scoprirete"	D.G.P. del 21/11/2012 n. 340	50.619,49	2012/1129	20405/030	2012/314	Economizzato per €. 10.615,87 Imp. 97/1189 Mutuo devoluto Posizione 4315934.00 Economizzato per €. 40.003,62 Imp. 06/94/99 Mutuo p/devoluto Posizione 4486592.00	Autorizzato diverso utilizzo dalla Cassa DDPP con le note prot. 13798 e 13796 del 21/02/2013
5	Interventi di miglioramento della viabilità a servizio del territorio collinare (Soggetto attuatore Comunità Montana) anno 2012	Prov. N.4119 del 12/12/2012	97.500,00	2012/1131	21807/350	2012/316		
	Totale		556.013,77					

CERTIFICAZIONE PARAMETRI OBIETTIVI AI FINI DELL' ACCERTAMENTO DELLE CONDIZIONI DI ENTE STRUTTURALMENTE DEFICITARIO PER IL TRIENNIO 2013-2015 - D.M. 18 FEBBRAIO 2013

PROVINCIA DI RAVENNA

CODICE ENTE

2080660000

Approvazione rendiconto dell'esercizio 2012

SI

parametri da considerare per l'individuazione delle condizioni strutturalmente deficitarie

1)	Valore negativo del risultato contabile di gestione superiore in termini di valore assoluto al 2,5 per cento rispetto alle entrate correnti (a tali fini al risultato contabile si aggiunge l'avanzo di amministrazione utilizzato per le spese di investimento);			NO
2)	Volume dei residui passivi complessivi provenienti dal titolo I superiore al 50 per cento degli impegni della medesima spesa corrente (al netto del valore pari ai residui attivi da contributi e trasferimenti correnti dalla regione nonché da contributi e trasferimenti della regione per funzioni delegate);			SI
3)	Volume complessivo delle spese di personale a vario titolo rapportato al volume complessivo delle entrate correnti desumibili dai titoli I, II e III superiore al 38 per cento (al netto dei contributi regionali nonché di altri enti pubblici finalizzati a finanziare spese di personale);			NO
4)	Consistenza dei debiti di finanziamento non assistiti da contribuzioni superiore al 160 per cento per gli enti che presentano un risultato contabile di gestione positivo e superiore al 140 per cento per gli enti che presentano un risultato contabile di gestione negativo rispetto alle entrate correnti desumibili dai titoli I, II e III (fermo restando il rispetto del limite di indebitamento di cui all'art. 204 del tuoel);			SI
5)	Consistenza dei debiti fuori bilancio formati nel corso dell'esercizio superiore al 1 per cento rispetto ai valori di accertamento delle entrate correnti (l'indice si considera negativo ove tale soglia venga superata in tutti gli ultimi tre anni);			NO
6)	Eventuale esistenza al 31 dicembre di anticipazioni di tesoreria non rimborsate superiori al 5 per cento rispetto alle entrate correnti;			NO
7)	Esistenza di procedimenti di esecuzione forzata superiore allo 0,5 per cento delle spese correnti;			NO
8)	Ripiano squilibri in sede di provvedimento di salvaguardia di cui all'art. 193 del tuoel riferito allo stesso esercizio con misure di alienazione di beni patrimoniali e/o avanzo di amministrazione superiore al 5% dei valori della spesa corrente.			NO

Si attesta che i parametri suindicati sono stati determinati in base alle risultanze amministrativo-contabili dell'ente.

Ravenna, 15 marzo 2013

Il Responsabile del Servizio
finanziario
(dott.ssa Silva Bassani)

Patto di stabilità interno 2012 - Art. 31, commi 20 e 20 bis, della legge n. 183/2011

(Legge n. 183/2011 e Decreto Legge n. 16/2012)

**PROSPETTO per la CERTIFICAZIONE
della verifica del rispetto degli obiettivi del patto di stabilità interno 2012**da trasmettere entro il termine perentorio del 31 marzo 2013**PROVINCIA DI RAVENNA**

VISTO il decreto n. 0020386 del Ministero dell'economia e delle finanze del 5 giugno 2012 concernente la determinazione degli obiettivi programmatici relativi al patto di stabilità interno 2012 delle Province e dei Comuni con popolazione superiore a 5.000 abitanti;

VISTO il decreto n. 0053363 del Ministero dell'economia e delle finanze del 9 luglio 2012 concernente il monitoraggio semestrale del "patto di stabilità interno" per l'anno 2012 delle Province e dei Comuni con popolazione superiore a 5.000 abitanti;

VISTI i risultati della gestione di competenza e di cassa dell'esercizio 2012;

VISTE le informazioni sul monitoraggio del patto di stabilità interno 2012 trasmesse da questo Ente mediante il sito web "<http://pattostabilitainterno.tesoro.it>".

SI CERTIFICANO LE SEGUENTI RISULTANZE:

<i>Importi in migliaia di euro</i>		
SALDO FINANZIARIO 2012		
		Competenza mista
1	ENTRATE FINALI (al netto delle esclusioni previste dalla norma)	69.772
2	SPESE FINALI (al netto delle esclusioni previste dalla norma)	63.272
3=1-2	SALDO FINANZIARIO	6.500
4	SALDO OBIETTIVO 2012	6.485
5	SPAZI FINANZIARI ACQUISITI CON IL PATTO ORIZZONTALE NAZIONALE 2012 (art. 4-ter, comma 2, decreto legge n. 16 del 2012)	
6	Pagamenti di residui passivi di parte capitale (o, per gli enti che partecipano alla sperimentazione in materia di armonizzazione dei sistemi contabili, di cui all'articolo 36 del decreto legislativo 23 giugno 2011, n. 118, pagamenti per impegni già assunti al 31 dicembre del 2011) di cui al comma 6, articolo 4-ter del decreto legge 2 marzo 2012, n.16	
7=5-6	SPAZI FINANZIARI ACQUISITI CON IL PATTO ORIZZONTALE NAZIONALE 2012 E NON UTILIZZATI PER PAGAMENTI DI RESIDUI PASSIVI IN CONTO CAPITALE (o, per gli enti che partecipano alla sperimentazione in materia di armonizzazione dei sistemi contabili, di cui all'articolo 36 del decreto legislativo 23 giugno 2011, n. 118, per pagamenti di impegni già assunti al 31 dicembre del 2011). Art. 4-ter, comma 6, decreto legge n. 16 del 2012	
8=4+7	SALDO OBIETTIVO 2012 FINALE	6.485
9=3-8	DIFFERENZA TRA SALDO FINANZIARIO E OBIETTIVO ANNUALE FINALE	15

Sulla base delle predette risultanze si certifica che:

il patto di stabilità interno per l'anno 2012 è stato rispettato

il patto di stabilità interno per l'anno 2012 NON E' STATO RISPETTATO

LUOGO

DATA 15/03/2013

IL PRESIDENTE / IL SINDACO

IL RESPONSABILE DEL SERVIZIO
FINANZIARIO

ORGANO DI REVISIONE ECONOMICO-FINANZIARIA

Esercizio Finanziario: 2012

Quadro Riassuntivo della Gestione di Competenza

Valuta: EURO

RISCOSSIONI	(+)	66.802.605,47
PAGAMENTI	(-)	60.313.903,82
<i>Differenza</i>		6.488.701,65
RESIDUI ATTIVI	(+)	26.240.688,25
RESIDUI PASSIVI	(-)	33.908.558,28
<i>Differenza</i>		-7.667.870,03
DISAVANZO		-1.179.168,38
<i>Risultato di Gestione</i>		
- Fondi Vincolati		0,00
- Fondi per Finanziamento Spese in conto capitale		2.389,75
- Fondi di Ammortamento		0,00
- Fondi Non Vincolati		1.181.558,13

Esercizio Finanziario: 2012

Quadro Riassuntivo della Gestione Finanziaria

Valuta: EURO

	GESTIONE		
	RESIDUI	COMPETENZA	TOTALE
Fondo di cassa al 1° gennaio			28.488.934,89
RISCOSSIONI	39.371.666,71	66.802.605,47	106.174.272,18
PAGAMENTI	34.496.222,78	60.313.903,82	94.810.126,60
<i>FONDO DI CASSA al 31 dicembre</i>			39.853.080,47
PAGAMENTI per azioni esecutive non regolarizzate al 31 dicembre			0,00
<i>DIFFERENZA</i>			39.853.080,47
RESIDUI ATTIVI	78.162.357,74	26.240.688,25	104.403.045,99
RESIDUI PASSIVI	108.907.067,43	33.908.558,28	142.815.625,71
<i>DIFFERENZA</i>			-38.412.579,72
	<i>AVANZO</i>		1.440.500,75
	- Fondi Vincolati		600.000,00
	- Fondi per Finanziamento Spese in conto capitale		682.389,78
	- Fondi di Ammortamento		0,00
	- Fondi Non Vincolati		158.110,97
<i>Risultato di Amministrazione</i>			

Ravenna, 15 marzo 2013

Il Segretario Generale
Andrea Ravagnani

dott.

Il responsabile del servizio finanziario
dott.ssa Silva Bassani

Il Presidente della Provincia
ing. Claudio Casadio



QUADRO GENERALE RIASSUNTIVO DELLE ENTRATE - Esercizio 2012

ENTRATE	COMPETENZA							RESIDUI			
	Previsioni iniziali	Previsioni definitive	% di definizione	Accertamenti	Riscossioni	% di realiz.ne	Residui dalla competenza	Conservati	Riscossi	% di realiz.ne	Rimasti
1	2	3	4	5	6	7	8	9	10	11	12
Titolo I - Entrate tributarie	38.664.273,00	37.052.601,00	95,832	36.564.016,08	31.363.881,90	85,778	5.200.134,18	5.157.531,76	2.953.896,71	57,273	2.203.635,05
Titolo II - Entrate derivanti da contributi e trasferimenti correnti	19.348.703,00	22.713.487,00	117,390	18.456.513,49	10.202.718,42	55,280	8.253.795,07	24.366.625,17	11.569.568,95	47,481	12.797.056,22
Titolo III - Entrate extratributarie	3.056.151,00	3.397.880,00	111,182	3.589.335,31	3.018.346,21	84,092	570.989,10	1.637.681,22	531.642,77	32,463	1.106.038,45
Titolo IV - Entrate derivanti da alienazioni, da trasferimenti	28.696.854,00	29.824.751,00	103,930	26.185.282,80	15.678.196,05	59,874	10.507.086,75	53.982.622,57	19.963.188,27	36,981	34.019.434,30
TOTALE ENTRATE FINALI	89.765.981,00	92.988.719,00	103,590	84.795.147,68	60.263.142,58	71,069	24.532.005,10	85.144.460,72	35.018.296,70	41,128	50.126.164,02
Titolo V - Entrate derivanti da accensioni di prestiti	3.893.900,00	2.349.849,00	60,347	1.531.013,77		0,000	1.531.013,77	29.272.359,54	4.294.934,90	14,672	24.977.424,64
Titolo VI - Entrate da servizi per conto di terzi	12.160.000,00	12.160.000,00	100,000	6.717.132,27	6.539.462,89	97,355	177.669,38	3.117.204,19	58.435,11	1,875	3.058.769,08
TOTALE	105.819.881,00	107.498.568,00	101,586	93.043.293,72	66.802.605,47	71,797	26.240.688,25	117.534.024,45	39.371.666,71	33,498	78.162.357,74
Avanzo di amministrazione	1.357.421,00	1.183.440,00	87,183			0,000				0,000	
Fondo di cassa al 1° gennaio	28.488.934,89	28.488.934,89	100,000			0,000				0,000	
TOTALE COMPLESSIVO DELLE ENTRATE	135.666.236,89	137.170.942,89	101,109	93.043.293,72	66.802.605,47	71,797	26.240.688,25	117.534.024,45	39.371.666,71	33,498	78.162.357,74

SPESE	COMPETENZA							RESIDUI				
	Previsioni iniziali	Previsioni definitive	% di defi.ne	Impegni		Pagamenti	% di real.ne	Residui dalla competenza	Conservati	Pagati	% di real.ne	Rimasti
				Totale	Di cui spese correlate alle entrate							
1	2	3	4	5	6	7	8	9	10	11	12	13
Titolo I - Spese Correnti	53.043.427,00	55.198.406,00	104,063	50.705.696,44		31.884.039,09	62,881	18.821.657,35	40.579.392,49	20.716.303,61	51,051	19.863.088,88
Titolo II - Spese in Conto Capitale	34.351.175,00	33.107.402,00	96,379	28.616.708,33		15.316.204,88	53,522	13.300.503,45	97.956.857,95	12.521.238,23	12,782	85.435.619,72
TOTALE SPESE FINALI	87.394.602,00	88.305.808,00	101,043	79.322.404,77		47.200.243,97	59,504	32.122.160,80	138.536.250,44	33.237.541,84	23,992	105.298.708,60
Titolo III - Spese per rimborso di prestiti	7.622.700,00	8.216.200,00	107,786	8.182.925,06		8.127.151,30	99,318	55.773,76			0,000	
Titolo IV - Spese per servizi per conto di terzi	12.160.000,00	12.160.000,00	100,000	6.717.132,27		4.986.508,55	74,236	1.730.623,72	4.867.039,77	1.258.680,94	25,861	3.608.358,83
TOTALE	107.177.302,00	108.682.008,00	101,404	94.222.462,10		60.313.903,82	64,012	33.908.558,28	143.403.290,21	34.496.222,78	24,055	108.907.067,43
TOTALE COMPLESSIVO DELLE SPESE	107.177.302,00	108.682.008,00	101,404	94.222.462,10		60.313.903,82	64,012	33.908.558,28	143.403.290,21	34.496.222,78	24,055	108.907.067,43

CONTO DEL BILANCIO - Esercizio 2012 - GESTIONE DELLE ENTRATE

DESCRIZIONE	RS	Residui conservati e Stanziamenti definitivi di bilancio	N° di riferimento allo svolgimento	Conto del tesoriere	Determinazione dei residui	Accertamenti	Maggiori o minori entrate
				Riscossioni	Residui da riportare		
		Residui (A)		Residui (B)	Residui (C)	Residui (D = B + C)	(E = D - A) (E = A - D)
	CP	Competenza (F)		Competenza (G)	Competenza (H)	Competenza (I = G + H)	(L = I - F) (L = F - I)
	T	Totale (M)		Totale (N)	Residui al 31 dicembre (O = C + H)	Accertamenti al 31 dicembre (P = D + I)	
Avanzo di amministrazione		1.183.440,00					

di cui:

.

1.183.440,00

CONTO DEL BILANCIO - Esercizio 2012 - GESTIONE DELLE ENTRATE

DESCRIZIONE	RS CP T	Residui conservati e Stanziameti definitivi di bilancio	N° di riferimento allo svolgimento	Conto del tesoriere	Determinazione dei residui	Accertamenti	Maggiori o minori entrate
		Residui (A)		Riscossioni	Residui da riportare		
		Competenza (F)		Residui (B)	Residui (C)	Residui (D = B + C)	
		Totale (M)		Competenza (G)	Competenza (H)	Competenza (I = G + H)	
				Totale (N)	Residui al 31 dicembre (O = C + H)	Accertamenti al 31 dicembre (P = D + I)	

1 TITOLO I - Entrate tributarie

1 01 Categoria 1^ - Imposte

1010005 IMPOSTA PROVINCIALE DI TRASCRIZIONE	RS	199.348,13	1	199.348,13		199.348,13	
	CP	10.040.000,00		9.447.135,48	201.145,21	9.648.280,69	-391.719,31
	T	10.239.348,13		9.646.483,61	201.145,21	9.847.628,82	
1010006 IMPOSTA SU ASSICURAZIONE R.C.AUTO	RS	1.963.396,34	2	1.963.396,34		1.963.396,34	
	CP	21.053.090,00		17.157.206,43	3.728.051,25	20.885.257,68	-167.832,32
	T	23.016.486,34		19.120.602,77	3.728.051,25	22.848.654,02	
1010020 ADDIZIONALE SUL CONSUMO DELL'ENERGIA ELETTRICA	RS	1.272,29	3		1.272,29	1.272,29	
	CP	381.965,00		380.378,34		380.378,34	-1.586,66
	T	383.237,29		380.378,34	1.272,29	381.650,63	
1010040 TRIBUTO PROVINCIALE SMALTIMENTO RIFIUTI	RS	788.310,03	4	788.927,42		788.927,42	617,39
	CP	2.900.000,00		2.189.804,11	782.097,59	2.971.901,70	71.901,70
	T	3.688.310,03		2.978.731,53	782.097,59	3.760.829,12	
1010060 COMPARTICIPAZIONE IRPEF	RS	2.202.362,76	5		2.202.362,76	2.202.362,76	
	CP						
	T	2.202.362,76			2.202.362,76	2.202.362,76	
Totale Categoria 1^ Imposte	RS	5.154.689,55		2.951.671,89	2.203.635,05	5.155.306,94	617,39
	CP	34.375.055,00		29.174.524,36	4.711.294,05	33.885.818,41	-489.236,59
	T	39.529.744,55		32.126.196,25	6.914.929,10	39.041.125,35	

1 02 Categoria 2^ - Tasse

CONTO DEL BILANCIO - Esercizio 2012 - GESTIONE DELLE ENTRATE

DESCRIZIONE	RS CP T	Residui conservati e Stanziameti definitivi di bilancio	N° di riferimento allo svolgimento	Conto del tesoriere	Determinazione dei residui	Accertamenti	Maggiori o minori entrate
		Residui (A)		Riscossioni	Residui da riportare	Residui (D = B + C)	(E = D - A) (E = A - D)
		Competenza (F)		Residui (B)	Residui (C)	Competenza (I = G + H)	(L = I - F) (L = F - I)
		Totale (M)		Competenza (G)	Competenza (H)	Accertamenti al 31 dicembre (P = D + I)	
				Totale (N)	Residui al 31 dicembre (O = C + H)		
1020010 TASSA PER OCCUPAZIONE SPAZI EDAREE PUBBLICHE E DEL SOTTOSUO-LO	RS	2.219,82	6	2.224,82		2.224,82	5,00
	CP	132.817,00		132.876,92	592,35	133.469,27	652,27
	T	135.036,82		135.101,74	592,35	135.694,09	
Totale Categoria 2^ Tasse	RS	2.219,82		2.224,82		2.224,82	5,00
	CP	132.817,00		132.876,92	592,35	133.469,27	652,27
	T	135.036,82		135.101,74	592,35	135.694,09	
1 03 Categoria 3^ - Tributi speciali ed altre entrate trib. proprie							
1030030 FONDO SPERIMENTALE STATALE DI RIEQUILIBRIO	RS		7				
	CP	2.544.729,00		2.056.480,62	488.247,78	2.544.728,40	-0,60
	T	2.544.729,00		2.056.480,62	488.247,78	2.544.728,40	
Totale Categoria 3^ Tributi speciali ed altre entrate trib. proprie	RS						
	CP	2.544.729,00		2.056.480,62	488.247,78	2.544.728,40	-0,60
	T	2.544.729,00		2.056.480,62	488.247,78	2.544.728,40	
Riassunto Titolo I - Entrate tributarie							
1 01 Categoria 1^ Imposte	RS	5.154.689,55		2.951.671,89	2.203.635,05	5.155.306,94	617,39
	CP	34.375.055,00		29.174.524,36	4.711.294,05	33.885.818,41	-489.236,59
	T	39.529.744,55		32.126.196,25	6.914.929,10	39.041.125,35	
1 02 Categoria 2^ Tasse	RS	2.219,82		2.224,82		2.224,82	5,00
	CP	132.817,00		132.876,92	592,35	133.469,27	652,27
	T	135.036,82		135.101,74	592,35	135.694,09	
1 03 Categoria 3^ Tributi speciali ed altre entrate trib. proprie	RS						
	CP	2.544.729,00		2.056.480,62	488.247,78	2.544.728,40	-0,60
	T	2.544.729,00		2.056.480,62	488.247,78	2.544.728,40	

CONTO DEL BILANCIO - Esercizio 2012 - GESTIONE DELLE ENTRATE

DESCRIZIONE	RS CP T	Residui conservati e Stanziameti definitivi di bilancio	N° di riferimento allo svolgimento	Conto del tesoriere	Determinazione dei residui	Accertamenti	Maggiori o minori entrate
		Residui (A)		Riscossioni	Residui da riportare		
		Competenza (F)		Residui (B)	Residui (C)	Residui (D = B + C)	
		Totale (M)		Competenza (G)	Competenza (H)	Competenza (I = G + H)	
				Totale (N)	Residui al 31 dicembre (O = C + H)	Accertamenti al 31 dicembre (P = D + I)	(E = D - A) (E = A - D)
							(L = I - F) (L = F - I)
Totale Titolo I Entrate tributarie	RS	5.156.909,37		2.953.896,71	2.203.635,05	5.157.531,76	622,39
	CP	37.052.601,00		31.363.881,90	5.200.134,18	36.564.016,08	-488.584,92
	T	42.209.510,37		34.317.778,61	7.403.769,23	41.721.547,84	

CONTO DEL BILANCIO - Esercizio 2012 - GESTIONE DELLE ENTRATE

DESCRIZIONE	RS	Residui conservati e Stanziameti definitivi di bilancio	N° di riferimento allo svolgimento	Conto del tesoriere	Determinazione dei residui	Accertamenti	Maggiori o minori entrate
		Residui (A)		Riscossioni	Residui da riportare		
				Residui (B)	Residui (C)	Residui (D = B + C)	
				Competenza (F)	Competenza (G)	Competenza (H)	Competenza (I = G + H)
				Totale (M)	Totale (N)	Residui al 31 dicembre (O = C + H)	Accertamenti al 31 dicembre (P = D + I)
				(E = D - A)	(E = A - D)		
				(L = I - F)	(L = F - I)		

2 TITOLO II - Entrate derivanti da contributi e trasferimenti correnti

2 01 Categoria 1^ - Contributi e trasferimenti correnti dallo Stato

2010015 TRASFERIMENTI STATALI	RS		8				
	CP	600.000,00			588.752,29	588.752,29	-11.247,71
	T	600.000,00			588.752,29	588.752,29	
2010030 FONDO SVILUPPO INVESTIMENTI	RS	3.137.962,32	9		3.137.962,32	3.137.962,32	
	CP						
	T	3.137.962,32			3.137.962,32	3.137.962,32	
2010035 TRASFERIMENTO FONDI PER GESTIONE TRASPORTI	RS	1.704.730,34	10	68.765,86	1.635.964,48	1.704.730,34	
	CP						
	T	1.704.730,34		68.765,86	1.635.964,48	1.704.730,34	
2010050 TRASFERIMENTO FONDI PER EDILIZIA SCOLASTICA	RS	116.051,40	11		116.051,40	116.051,40	
	CP						
	T	116.051,40			116.051,40	116.051,40	
2010055 SVILUPPO ECONOMICO	RS	411.675,00	12	48.690,53	359.009,39	407.699,92	-3.975,08 ins
	CP	55.687,00		15.768,19	39.918,19	55.686,38	-0,62
	T	467.362,00		64.458,72	398.927,58	463.386,30	
2010065 TRASFERIMENTO FONDI PER BIBLIOTECHE E BENI CULTURALI	RS	5.000,00	13				-5.000,00 ins
	CP						
	T	5.000,00					

CONTO DEL BILANCIO - Esercizio 2012 - GESTIONE DELLE ENTRATE

Pag.6

DESCRIZIONE	RS CP T	Residui conservati e Stanziamanti definitivi di bilancio	N° di riferimento allo svolgimento	Conto del tesoriere	Determinazione dei residui	Accertamenti	Maggiori o minori entrate
				Riscossioni	Residui da riportare		
		Residui (A)		Residui (B)	Residui (C)	Residui (D = B + C)	
		Competenza (F)		Competenza (G)	Competenza (H)	Competenza (I = G + H)	
		Totale (M)		Totale (N)	Residui al 31 dicembre (O = C + H)	Accertamenti al 31 dicembre (P = D + I)	
2010075 TRASFERIMENTO FONDI PER AMBIENTE	RS	15.338,81	14	11.865,33	3.473,48	15.338,81	
	CP						
	T	15.338,81		11.865,33	3.473,48	15.338,81	
Totale Categoria 1^ Contributi e trasferimenti correnti dallo Stato	RS	5.390.757,87		129.321,72	5.252.461,07	5.381.782,79	-8.975,08 ins
	CP	655.687,00		15.768,19	628.670,48	644.438,67	-11.248,33
	T	6.046.444,87		145.089,91	5.881.131,55	6.026.221,46	
2 02 Categoria 2^ - Contributi e trasferimenti correnti dalla Regione							
2020010 ISTRUZIONE PUBBLICA E FORMAZIONE PROFESSIONALE	RS	768.979,40	15	125.459,22	443.640,46	569.099,68	-199.879,72 ins
	CP	1.861.000,00		1.358.237,08	462.000,00	1.820.237,08	-40.762,92
	T	2.629.979,40		1.483.696,30	905.640,46	2.389.336,76	
2020020 CULTURA E BENI CULTURALI	RS	10.750,00	16	8.050,00		8.050,00	-2.700,00 ins
	CP	46.000,00		23.000,00	23.000,00	46.000,00	
	T	56.750,00		31.050,00	23.000,00	54.050,00	
2020030 SETTORE TURISTICO, SPORTIVO ERICREATIVO	RS	22.125,00	17		22.125,00	22.125,00	
	CP						
	T	22.125,00			22.125,00	22.125,00	
2020035 TRASPORTI	RS		18				
	CP	83.000,00					-83.000,00
	T	83.000,00					
2020040 GESTIONE DEL TERRITORIO	RS	214.074,00	19	50.000,00	164.074,00	214.074,00	
	CP	327.340,00		327.338,76		327.338,76	-1,24
	T	541.414,00		377.338,76	164.074,00	541.412,76	

CONTO DEL BILANCIO - Esercizio 2012 - GESTIONE DELLE ENTRATE

Pag.7

DESCRIZIONE	RS CP T	Residui conservati e Stanziameti definitivi di bilancio	N° di riferimento allo svolgimento	Conto del tesoriere	Determinazione dei residui	Accertamenti	Maggiori o minori entrate
				Riscossioni	Residui da riportare		
		Residui (A)		Residui (B)	Residui (C)	Residui (D = B + C)	(E = D - A) (E = A - D)
		Competenza (F)		Competenza (G)	Competenza (H)	Competenza (I = G + H)	(L = I - F) (L = F - I)
		Totale (M)		Totale (N)	Residui al 31 dicembre (O = C + H)	Accertamenti al 31 dicembre (P = D + I)	
2020050 TUTELA AMBIENTALE	RS	246.396,01	20	80.704,78	131.009,49	211.714,27	-34.681,74 ins
	CP	322.500,00		198.692,20	52.000,00	250.692,20	-71.807,80
	T	568.896,01		279.396,98	183.009,49	462.406,47	
2020060 SETTORE SOCIALE	RS	38.943,69	21	17.650,00	21.293,69	38.943,69	
	CP	104.948,00		38.869,00	36.079,00	74.948,00	-30.000,00
	T	143.891,69		56.519,00	57.372,69	113.891,69	
2020070 SVILUPPO ECONOMICO	RS	494.091,22	22	32.699,03	453.910,51	486.609,54	-7.481,68 ins
	CP	3.081.884,00		2.447.960,54	60.077,95	2.508.038,49	-573.845,51
	T	3.575.975,22		2.480.659,57	513.988,46	2.994.648,03	
2020080 ALTRE FUNZIONI	RS	2,97	23		2,97	2,97	
	CP	914.040,00		911.471,59		911.471,59	-2.568,41
	T	914.042,97		911.471,59	2,97	911.474,56	
Totale Categoria 2^ Contributi e trasferimenti correnti dalla Regione	RS	1.795.362,29		314.563,03	1.236.056,12	1.550.619,15	-244.743,14 ins
	CP	6.740.712,00		5.305.569,17	633.156,95	5.938.726,12	-801.985,88
	T	8.536.074,29		5.620.132,20	1.869.213,07	7.489.345,27	
2 03 Categoria 3^ - Contributi e trasferimenti dalla Regione per funzioni delegate							
2030010 DELEGA PER ISTRUZIONE PUBBLICAE FORMAZIONE PROFESSIONALE	RS	11.065.960,94	24	9.360.631,48	1.181.876,85	10.542.508,33	-523.452,61 ins
	CP	11.308.896,00		2.789.403,35	6.029.030,66	8.818.434,01	-2.490.461,99
	T	22.374.856,94		12.150.034,83	7.210.907,51	19.360.942,34	
2030020 DELEGA PER CULTURA E BENI CUL-TURALI	RS	861.413,91	25	239.037,56	622.376,35	861.413,91	
	CP	689.749,00		335.519,96	84.284,00	419.803,96	-269.945,04
	T	1.551.162,91		574.557,52	706.660,35	1.281.217,87	

CONTO DEL BILANCIO - Esercizio 2012 - GESTIONE DELLE ENTRATE

Pag.8

DESCRIZIONE	RS CP T	Residui conservati e Stanziam. definitivi di bilancio	N° di riferimento allo svolgimento	Conto del tesoriere	Determinazione dei residui	Accertamenti	Maggiori o minori entrate
				Riscossioni	Residui da riportare		
		Residui (A)		Residui (B)	Residui (C)	Residui (D = B + C)	
		Competenza (F)		Competenza (G)	Competenza (H)	Competenza (I = G + H)	
		Totale (M)		Totale (N)	Residui al 31 dicembre (O = C + H)	Accertamenti al 31 dicembre (P = D + I)	
2030060 DELEGA PER SETTORE SOCIALE	RS	92.101,37	26	57.358,55	34.742,82	92.101,37	
	CP	961.673,00		672.900,46	65.067,92	737.968,38	-223.704,62
	T	1.053.774,37		730.259,01	99.810,74	830.069,75	
2030070 DELEGA PER SVILUPPO ECONOMICO	RS	952.592,43	27	418.918,37	533.674,06	952.592,43	
	CP	1.668.791,00		919.867,76	387.551,66	1.307.419,42	-361.371,58
	T	2.621.383,43		1.338.786,13	921.225,72	2.260.011,85	
Totale Categoria 3^ Contributi e trasferimenti dalla Regione per funzioni delegate	RS	12.972.068,65		10.075.945,96	2.372.670,08	12.448.616,04	-523.452,61 ins
	CP	14.629.109,00		4.717.691,53	6.565.934,24	11.283.625,77	-3.345.483,23
	T	27.601.177,65		14.793.637,49	8.938.604,32	23.732.241,81	
2 04 Categoria 4^ - Contributi e trasf. da org. comunitari e internaz.							
2040010 CONTRIBUTI E TRASFERIMENTI DAPARTE DI ORGANISMI COMUNITARIED INTERNAZIONALI	RS	4.588.740,12	28	850.440,28	3.706.680,83	4.557.121,11	-31.619,01 ins
	CP	185.659,00		9.575,81	176.081,81	185.657,62	-1,38
	T	4.774.399,12		860.016,09	3.882.762,64	4.742.778,73	
Totale Categoria 4^ Contributi e trasf. da org. comunitari e internaz.	RS	4.588.740,12		850.440,28	3.706.680,83	4.557.121,11	-31.619,01 ins
	CP	185.659,00		9.575,81	176.081,81	185.657,62	-1,38
	T	4.774.399,12		860.016,09	3.882.762,64	4.742.778,73	
2 05 Categoria 5^ - Contributi e trasferimenti correnti da altri enti							
2050010 CONTRIBUTI E TRASFERIMENTI CORRENTI DA COMUNI	RS	190.510,03	29	40.717,25	102.803,85	143.521,10	-46.988,93 ins
	CP	106.197,00		20.551,94	83.945,64	104.497,58	-1.699,42
	T	296.707,03		61.269,19	186.749,49	248.018,68	

CONTO DEL BILANCIO - Esercizio 2012 - GESTIONE DELLE ENTRATE

DESCRIZIONE	RS CP T	Residui conservati e Stanziamenti definitivi di bilancio	N° di riferimento allo svolgimento	Conto del tesoriere	Determinazione dei residui	Accertamenti	Maggiori o minori entrate
		Residui (A)		Riscossioni	Residui da riportare		
				Competenza (F)	Residui (B)	Residui (C)	Residui (D = B + C)
		Totale (M)		Competenza (G)	Competenza (H)	Competenza (I = G + H)	
				Totale (N)	Residui al 31 dicembre (O = C + H)	Accertamenti al 31 dicembre (P = D + I)	
2050020 CONTRIBUTI E TRASFERIMENTI CORRENTI DA PROVINCE	RS	10.000,00	30		10.000,00	10.000,00	
	CP						
	T	10.000,00			10.000,00	10.000,00	
2050030 CONTRIBUTI E TRASFERIMENTI CORRENTI DA ALTRI ENTI	RS	280.973,51	31	158.580,71	116.384,27	274.964,98	-6.008,53 ins
	CP	396.123,00		133.561,78	166.005,95	299.567,73	-96.555,27
	T	677.096,51		292.142,49	282.390,22	574.532,71	
Totale Categoria 5^ Contributi e trasferimenti correnti da altri enti	RS	481.483,54		199.297,96	229.188,12	428.486,08	-52.997,46 ins
	CP	502.320,00		154.113,72	249.951,59	404.065,31	-98.254,69
	T	983.803,54		353.411,68	479.139,71	832.551,39	
Riassunto Titolo II - Entrate derivanti da contributi e trasferimenti correnti							
2 01 Categoria 1^ Contributi e trasferimenti correnti dallo Stato	RS	5.390.757,87		129.321,72	5.252.461,07	5.381.782,79	-8.975,08 ins
	CP	655.687,00		15.768,19	628.670,48	644.438,67	-11.248,33
	T	6.046.444,87		145.089,91	5.881.131,55	6.026.221,46	
2 02 Categoria 2^ Contributi e trasferimenti correnti dalla Regione	RS	1.795.362,29		314.563,03	1.236.056,12	1.550.619,15	-244.743,14 ins
	CP	6.740.712,00		5.305.569,17	633.156,95	5.938.726,12	-801.985,88
	T	8.536.074,29		5.620.132,20	1.869.213,07	7.489.345,27	
2 03 Categoria 3^ Contributi e trasferimenti dalla Regione per funzioni delegate	RS	12.972.068,65		10.075.945,96	2.372.670,08	12.448.616,04	-523.452,61 ins
	CP	14.629.109,00		4.717.691,53	6.565.934,24	11.283.625,77	-3.345.483,23
	T	27.601.177,65		14.793.637,49	8.938.604,32	23.732.241,81	
2 04 Categoria 4^ Contributi e trasf. da org. comunitari e internaz.	RS	4.588.740,12		850.440,28	3.706.680,83	4.557.121,11	-31.619,01 ins
	CP	185.659,00		9.575,81	176.081,81	185.657,62	-1,38
	T	4.774.399,12		860.016,09	3.882.762,64	4.742.778,73	
2 05 Categoria 5^ Contributi e trasferimenti correnti da altri enti	RS	481.483,54		199.297,96	229.188,12	428.486,08	-52.997,46 ins
	CP	502.320,00		154.113,72	249.951,59	404.065,31	-98.254,69
	T	983.803,54		353.411,68	479.139,71	832.551,39	

CONTO DEL BILANCIO - Esercizio 2012 - GESTIONE DELLE ENTRATE

DESCRIZIONE	RS CP T	Residui conservati e Stanziameti definitivi di bilancio	N° di riferimento allo svolgimento	Conto del tesoriere	Determinazione dei residui	Accertamenti	Maggiori o minori entrate
		Residui (A)		Riscossioni	Residui da riportare		
		Competenza (F)		Residui (B)	Residui (C)	Residui (D = B + C)	
		Totale (M)		Competenza (G)	Competenza (H)	Competenza (I = G + H)	
				Totale (N)	Residui al 31 dicembre (O = C + H)	Accertamenti al 31 dicembre (P = D + I)	(E = D - A) (E = A - D)
							(L = I - F) (L = F - I)
Totale Titolo II Entrate derivanti da contributi e trasferimenti correnti	RS	25.228.412,47		11.569.568,95	12.797.056,22	24.366.625,17	-861.787,30 ins
	CP	22.713.487,00		10.202.718,42	8.253.795,07	18.456.513,49	-4.256.973,51
	T	47.941.899,47		21.772.287,37	21.050.851,29	42.823.138,66	

CONTO DEL BILANCIO - Esercizio 2012 - GESTIONE DELLE ENTRATE

DESCRIZIONE	RS	Residui conservati e Stanziamenti definitivi di bilancio	N° di riferimento allo svolgimento	Conto del tesoriere	Determinazione dei residui	Accertamenti	Maggiori o minori entrate	
				Riscossioni	Residui da riportare			
				Residui (B)	Residui (C)			Residui (D = B + C)
				Competenza (G)	Competenza (H)			Competenza (I = G + H)
				Totale (N)	Residui al 31 dicembre (O = C + H)			Accertamenti al 31 dicembre (P = D + I)
CP	Residui (A)	Residui (E = D - A) (E = A - D)						
T	Competenza (F)	(L = I - F) (L = F - I)						

3 TITOLO III - Entrate extratributarie

3 01 Categoria 1^ - Proventi dei servizi pubblici

3010010 DIRITTI DI SEGRETERIA	RS	59,31	32	59,31		59,31	
	CP	25.000,00		9.730,55	364,26	10.094,81	-14.905,19
	T	25.059,31		9.789,86	364,26	10.154,12	

Totale Categoria 1^ Proventi dei servizi pubblici

	RS	59,31		59,31		59,31	
	CP	25.000,00		9.730,55	364,26	10.094,81	-14.905,19
	T	25.059,31		9.789,86	364,26	10.154,12	

3 02 Categoria 2^ - Proventi dei beni dell'ente

3020010 AFFITTI ATTIVI	RS	206.937,45	33	179.244,18	3.709,44	182.953,62	-23.983,83 ins
	CP	327.357,00		202.459,71	109.236,18	311.695,89	-15.661,11
	T	534.294,45		381.703,89	112.945,62	494.649,51	

3020020 ALTRI PROVENTI PATRIMONIALI

	RS	3.681,64	34	2.571,92	1.109,72	3.681,64	
	CP	50.000,00		68.612,27	194,88	68.807,15	18.807,15
	T	53.681,64		71.184,19	1.304,60	72.488,79	

Totale Categoria 2^ Proventi dei beni dell'ente

	RS	210.619,09		181.816,10	4.819,16	186.635,26	-23.983,83 ins
	CP	377.357,00		271.071,98	109.431,06	380.503,04	3.146,04
	T	587.976,09		452.888,08	114.250,22	567.138,30	

3 03 Categoria 3^ - Interessi su anticipazioni e crediti

3030020 ALTRI INTERESSI ATTIVI	RS	27.240,47	35	27.240,47		27.240,47	
	CP	515.000,00		593.698,88	902,08	594.600,96	79.600,96
	T	542.240,47		620.939,35	902,08	621.841,43	

CONTO DEL BILANCIO - Esercizio 2012 - GESTIONE DELLE ENTRATE

DESCRIZIONE	RS	Residui conservati e Stanziamenti definitivi di bilancio	N° di riferimento allo svolgimento	Conto del tesoriere	Determinazione dei residui	Accertamenti	Maggiori o minori entrate
		Residui (A)		Riscossioni	Residui da riportare		
				Competenza (F)	Residui (B)	Residui (C)	Residui (D = B + C)
				Totale (M)	Competenza (G)	Competenza (H)	Competenza (I = G + H)
					Totale (N)	Residui al 31 dicembre (O = C + H)	Accertamenti al 31 dicembre (P = D + I)
CP					(E = D - A) (E = A - D)		
T					(L = I - F) (L = F - I)		
Totale Categoria 3^ Interessi su anticipazioni e crediti	RS	27.240,47		27.240,47		27.240,47	
	CP	515.000,00		593.698,88	902,08	594.600,96	79.600,96
	T	542.240,47		620.939,35	902,08	621.841,43	
<hr/>							
3 04 Categoria 4^ - Utili netti delle aziende sp. e part., dividendi							
3040010 DIVIDENDI DA PARTECIPAZIONI	RS		36				
	CP	649.000,00		649.540,92		649.540,92	540,92
	T	649.000,00		649.540,92		649.540,92	
<hr/>							
Totale Categoria 4^ Utili netti delle aziende sp. e part., dividendi	RS						
	CP	649.000,00		649.540,92		649.540,92	540,92
	T	649.000,00		649.540,92		649.540,92	
<hr/>							
3 05 Categoria 5^ - Proventi diversi							
3050010 SANZIONI AMMINISTRATIVE	RS	59.642,46	37	59.657,80		59.657,80	15,34
	CP	306.474,00		208.264,16	43.986,37	252.250,53	-54.223,47
	T	366.116,46		267.921,96	43.986,37	311.908,33	
<hr/>							
3050015 PROVENTI ESAMI ABILITAZIONE AUTOSCUOLE	RS	2.220,00	38	2.220,00		2.220,00	
	CP			4.500,00		4.500,00	4.500,00
	T	2.220,00		6.720,00		6.720,00	
<hr/>							
3050020 CONCORSI, RIMBORSI E RECUPERI VARI	RS	692.053,55	39	125.184,79	488.146,18	613.330,97	-78.722,58 ins
	CP	576.083,00		684.826,70	111.280,10	796.106,80	220.023,80
	T	1.268.136,55		810.011,49	599.426,28	1.409.437,77	
<hr/>							
3050030 ALTRI PROVENTI	RS	269.518,79	40	88.175,54	189.503,25	277.678,79	8.160,00
	CP	828.966,00		587.351,02	233.189,34	820.540,36	-8.425,64
	T	1.098.484,79		675.526,56	422.692,59	1.098.219,15	

CONTO DEL BILANCIO - Esercizio 2012 - GESTIONE DELLE ENTRATE

DESCRIZIONE	RS CP T	Residui conservati e Stanziameti definitivi di bilancio	N° di riferimento allo svolgimento	Conto del tesoriere	Determinazione dei residui	Accertamenti	Maggiori o minori entrate
		Residui (A)		Riscossioni	Residui da riportare		
		Competenza (F)		Residui (B)	Residui (C)	Residui (D = B + C)	(E = D - A) (E = A - D)
		Totale (M)		Competenza (G)	Competenza (H)	Competenza (I = G + H)	(L = I - F) (L = F - I)
				Totale (N)	Residui al 31 dicembre (O = C + H)	Accertamenti al 31 dicembre (P = D + I)	
3050035 TRASPORTI	RS	5.000,00	41				-5.000,00 ins
	CP			9.362,00	1.927,00	11.289,00	11.289,00
	T	5.000,00		9.362,00	1.927,00	11.289,00	
3050040 FONDO DI ROTAZIONE PER PROGETTAZIONE	RS	470.961,42	42	47.288,76	423.569,86	470.858,62	-102,80 ins
	CP	120.000,00			69.908,89	69.908,89	-50.091,11
	T	590.961,42		47.288,76	493.478,75	540.767,51	
Totale Categoria 5^ Proventi diversi	RS	1.499.396,22		322.526,89	1.101.219,29	1.423.746,18	-75.650,04 ins
	CP	1.831.523,00		1.494.303,88	460.291,70	1.954.595,58	123.072,58
	T	3.330.919,22		1.816.830,77	1.561.510,99	3.378.341,76	
Riassunto Titolo III - Entrate extratributarie							
3 01 Categoria 1^ Proventi dei servizi pubblici	RS	59,31		59,31		59,31	
	CP	25.000,00		9.730,55	364,26	10.094,81	-14.905,19
	T	25.059,31		9.789,86	364,26	10.154,12	
3 02 Categoria 2^ Proventi dei beni dell'ente	RS	210.619,09		181.816,10	4.819,16	186.635,26	-23.983,83 ins
	CP	377.357,00		271.071,98	109.431,06	380.503,04	3.146,04
	T	587.976,09		452.888,08	114.250,22	567.138,30	
3 03 Categoria 3^ Interessi su anticipazioni e crediti	RS	27.240,47		27.240,47		27.240,47	
	CP	515.000,00		593.698,88	902,08	594.600,96	79.600,96
	T	542.240,47		620.939,35	902,08	621.841,43	
3 04 Categoria 4^ Utili netti delle aziende sp. e part., dividendi	RS						
	CP	649.000,00		649.540,92		649.540,92	540,92
	T	649.000,00		649.540,92		649.540,92	
3 05 Categoria 5^ Proventi diversi	RS	1.499.396,22		322.526,89	1.101.219,29	1.423.746,18	-75.650,04 ins
	CP	1.831.523,00		1.494.303,88	460.291,70	1.954.595,58	123.072,58
	T	3.330.919,22		1.816.830,77	1.561.510,99	3.378.341,76	

CONTO DEL BILANCIO - Esercizio 2012 - GESTIONE DELLE ENTRATE

DESCRIZIONE	RS CP T	Residui conservati e Stanziam. definitivi di bilancio	N° di riferimento allo svolgimento	Conto del tesoriere	Determinazione dei residui	Accertamenti	Maggiori o minori entrate
		Residui (A)		Riscossioni	Residui da riportare	Residui (D = B + C)	(E = D - A) (E = A - D)
		Competenza (F)		Residui (B)	Residui (C)	Competenza (I = G + H)	(L = I - F) (L = F - I)
		Totale (M)		Competenza (G)	Competenza (H)	Accertamenti al 31 dicembre (P = D + I)	
			Totale (N)	Residui al 31 dicembre (O = C + H)			
Totale Titolo III Entrate extratributarie	RS	1.737.315,09		531.642,77	1.106.038,45	1.637.681,22	-99.633,87 ins
	CP	3.397.880,00		3.018.346,21	570.989,10	3.589.335,31	191.455,31
	T	5.135.195,09		3.549.988,98	1.677.027,55	5.227.016,53	

CONTO DEL BILANCIO - Esercizio 2012 - GESTIONE DELLE ENTRATE

DESCRIZIONE	RS	Residui conservati e Stanziamenti definitivi di bilancio	N° di riferimento allo svolgimento	Conto del tesoriere	Determinazione dei residui	Accertamenti	Maggiori o minori entrate
		Residui (A)		Riscossioni	Residui da riportare		
				Residui (B)	Residui (C)	Residui (D = B + C)	
				Competenza (F)	Competenza (G)	Competenza (H)	Competenza (I = G + H)
				Totale (M)	Totale (N)	Residui al 31 dicembre (O = C + H)	Accertamenti al 31 dicembre (P = D + I)

4 TITOLO IV - Entrate derivanti da alienazioni, da trasferimenti

4 01 Categoria 1^ - Alienazione di beni patrimoniali

4010010 ALIENAZIONE DI BENI PATRIMONIALI	RS	19.412,00	43	3.812,00	15.600,00	19.412,00	
	CP	2.000,00		2.388,95	200,00	2.588,95	588,95
	T	21.412,00		6.200,95	15.800,00	22.000,95	
Totale Categoria 1^ Alienazione di beni patrimoniali	RS	19.412,00		3.812,00	15.600,00	19.412,00	
	CP	2.000,00		2.388,95	200,00	2.588,95	588,95
	T	21.412,00		6.200,95	15.800,00	22.000,95	

4 02 Categoria 2^ - Trasferimenti di capitale dallo stato

4020010 TRASFERIMENTI DI CAPITALE DALLO STATO	RS	2.915.384,09	44	1.200.681,62	1.714.702,46	2.915.384,08	-0,01 ins
	CP	530.841,00			530.840,85	530.840,85	-0,15
	T	3.446.225,09		1.200.681,62	2.245.543,31	3.446.224,93	
Totale Categoria 2^ Trasferimenti di capitale dallo stato	RS	2.915.384,09		1.200.681,62	1.714.702,46	2.915.384,08	-0,01 ins
	CP	530.841,00			530.840,85	530.840,85	-0,15
	T	3.446.225,09		1.200.681,62	2.245.543,31	3.446.224,93	

4 03 Categoria 3^ - Trasferimenti di capitali dalla regione

4030010 DELEGA PER ISTRUZIONE PUBBLICA	RS		45				
	CP						
	T						
4030050 DELEGA PER TUTELA AMBIENTALE	RS	3.969.064,49	46		3.969.064,49	3.969.064,49	
	CP	450.000,00		48.358,63	193.434,52	241.793,15	-208.206,85
	T	4.419.064,49		48.358,63	4.162.499,01	4.210.857,64	

CONTO DEL BILANCIO - Esercizio 2012 - GESTIONE DELLE ENTRATE

Pag.16

DESCRIZIONE	RS CP T	Residui conservati e Stanziameti definitivi di bilancio	N° di riferimento allo svolgimento	Conto del tesoriere	Determinazione dei residui	Accertamenti	Maggiori o minori entrate
		Residui (A)		Riscossioni	Residui da riportare	Residui (D = B + C)	(E = D - A) (E = A - D)
		Competenza (F)		Competenza (G)	Competenza (H)	Competenza (I = G + H)	(L = I - F) (L = F - I)
		Totale (M)		Totale (N)	Residui al 31 dicembre (O = C + H)	Accertamenti al 31 dicembre (P = D + I)	
		4030060 DELEGA PER SVILUPPO ECONOMICO		RS	6.560.707,81	47	3.965.428,50
	CP	2.468.934,00		690.543,32	225.689,75	916.233,07	-1.552.700,93
	T	9.029.641,81		4.655.971,82	2.220.969,06	6.876.940,88	
4030070 DELEGA PER ALTRI TRASFERIMENTI	RS		48				
	CP	800.000,00					-800.000,00
	T	800.000,00					
4030080 TRASFERIMENTI DI CAPITALE	RS	26.711.223,56	49	5.568.002,37	21.106.686,16	26.674.688,53	-36.535,03 ins
	CP	1.021.184,00		421.184,00	600.000,00	1.021.184,00	
	T	27.732.407,56		5.989.186,37	21.706.686,16	27.695.872,53	
4030090 TRASFERIMENTI DI CAPITALE DALLA REGIONE	RS	378.800,08	50		378.800,08	378.800,08	
	CP	91.000,00		15.000,00	15.000,00	30.000,00	-61.000,00
	T	469.800,08		15.000,00	393.800,08	408.800,08	
Totale Categoria 3^ Trasferimenti di capitali dalla regione	RS	37.619.795,94		9.533.430,87	27.449.830,04	36.983.260,91	-636.535,03 ins
	CP	4.831.118,00		1.175.085,95	1.034.124,27	2.209.210,22	-2.621.907,78
	T	42.450.913,94		10.708.516,82	28.483.954,31	39.192.471,13	
4 04 Categoria 4^ - Trasferimenti di capitale da altri enti							
4040010 TRASFERIMENTI DA COMUNI	RS	3.880.891,60	51	24.000,00	3.856.891,60	3.880.891,60	
	CP						
	T	3.880.891,60		24.000,00	3.856.891,60	3.880.891,60	
4040020 TRASFERIMENTI DA PROVINCE	RS		52				
	CP	150.000,00			112.500,00	112.500,00	-37.500,00
	T	150.000,00			112.500,00	112.500,00	

CONTO DEL BILANCIO - Esercizio 2012 - GESTIONE DELLE ENTRATE

Pag.17

DESCRIZIONE	RS	Residui conservati e Stanziamenti definitivi di bilancio	N° di riferimento allo svolgimento	Conto del tesoriere	Determinazione dei residui	Accertamenti	Maggiori o minori entrate
		Residui (A)		Riscossioni	Residui da riportare		
				Competenza (F)	Residui (B)	Residui (C)	Residui (D = B + C)
				Totale (M)	Competenza (G)	Competenza (H)	Competenza (I = G + H)
					Totale (N)	Residui al 31 dicembre (O = C + H)	Accertamenti al 31 dicembre (P = D + I)
CP					(L = I - F) (L = F - I)		
4040040 TRASFERIMENTI DA ALTRI ENTI	RS	277.198,00	53		277.198,00	277.198,00	
	CP						
	T	277.198,00			277.198,00	277.198,00	
4040050 TRASFERIMENTI DA ENTI DIVERSI	RS	7.746,00	54		7.746,00	7.746,00	
	CP						
	T	7.746,00			7.746,00	7.746,00	
4040070 TRASFERIMENTI DA AZIENDE DI PU BBILICI SERVIZI	RS	295.987,69	55		295.987,69	295.987,69	
	CP						
	T	295.987,69			295.987,69	295.987,69	
Totale Categoria 4^ Trasferimenti di capitale da altri enti	RS	4.461.823,29		24.000,00	4.437.823,29	4.461.823,29	
	CP	150.000,00			112.500,00	112.500,00	-37.500,00
	T	4.611.823,29		24.000,00	4.550.323,29	4.574.323,29	
4 05 Categoria 5^ - Trasferimenti di capitale da altri soggetti							
4050010 TRASFERIMENTI DA ALTRI SOGGET-TI	RS	10.329,14	56		10.329,14	10.329,14	
	CP						
	T	10.329,14			10.329,14	10.329,14	
4050060 TRASFERIMENTI DA ORGANISMI COM UNITARI E INTERNAZIONALI	RS	1.094.113,15	57	702.963,78	391.149,37	1.094.113,15	
	CP	310.792,00			310.791,71	310.791,71	-0,29
	T	1.404.905,15		702.963,78	701.941,08	1.404.904,86	
4050070 TRASFERIMENTI DA AZIENDE DI PU BBILICI SERVIZI	RS		58				
	CP						
	T						

CONTO DEL BILANCIO - Esercizio 2012 - GESTIONE DELLE ENTRATE

Pag.18

DESCRIZIONE	RS CP T	Residui conservati e Stanziam. definitivi di bilancio Residui (A) Competenza (F) Totale (M)	N° di riferimento allo svolgimento	Conto del tesoriere	Determinazione dei residui	Accertamenti	Maggiori o minori entrate
				Riscossioni	Residui da riportare		
				Residui (B)	Residui (C)	Residui (D = B + C)	(E = D - A) (E = A - D)
				Competenza (G)	Competenza (H)	Competenza (I = G + H)	(L = I - F) (L = F - I)
				Totale (N)	Residui al 31 dicembre (O = C + H)	Accertamenti al 31 dicembre (P = D + I)	
Totale Categoria 5^ Trasferimenti di capitale da altri soggetti	RS	1.104.442,29		702.963,78	401.478,51	1.104.442,29	
	CP	310.792,00			310.791,71	310.791,71	-0,29
	T	1.415.234,29		702.963,78	712.270,22	1.415.234,00	
<hr/>							
4 06 Categoria 6^ - Riscossione di crediti							
<hr/>							
4060010 RISCOSSIONE DI CREDITI	RS	8.498.500,00	59	8.498.300,00		8.498.300,00	-200,00 ins
	CP	24.000.000,00		14.500.721,15	8.518.629,92	23.019.351,07	-980.648,93
	T	32.498.500,00		22.999.021,15	8.518.629,92	31.517.651,07	
<hr/>							
Totale Categoria 6^ Riscossione di crediti	RS	8.498.500,00		8.498.300,00		8.498.300,00	-200,00 ins
	CP	24.000.000,00		14.500.721,15	8.518.629,92	23.019.351,07	-980.648,93
	T	32.498.500,00		22.999.021,15	8.518.629,92	31.517.651,07	
<hr/>							
Riassunto Titolo IV - Entrate derivanti da alienazioni, da trasferimenti							
4 01 Categoria 1^ Alienazione di beni patrimoniali	RS	19.412,00		3.812,00	15.600,00	19.412,00	
	CP	2.000,00		2.388,95	200,00	2.588,95	588,95
	T	21.412,00		6.200,95	15.800,00	22.000,95	
4 02 Categoria 2^ Trasferimenti di capitale dallo stato	RS	2.915.384,09		1.200.681,62	1.714.702,46	2.915.384,08	-0,01 ins
	CP	530.841,00			530.840,85	530.840,85	-0,15
	T	3.446.225,09		1.200.681,62	2.245.543,31	3.446.224,93	
4 03 Categoria 3^ Trasferimenti di capitali dalla regione	RS	37.619.795,94		9.533.430,87	27.449.830,04	36.983.260,91	-636.535,03 ins
	CP	4.831.118,00		1.175.085,95	1.034.124,27	2.209.210,22	-2.621.907,78
	T	42.450.913,94		10.708.516,82	28.483.954,31	39.192.471,13	
4 04 Categoria 4^ Trasferimenti di capitale da altri enti	RS	4.461.823,29		24.000,00	4.437.823,29	4.461.823,29	
	CP	150.000,00			112.500,00	112.500,00	-37.500,00
	T	4.611.823,29		24.000,00	4.550.323,29	4.574.323,29	
4 05 Categoria 5^ Trasferimenti di capitale da altri soggetti	RS	1.104.442,29		702.963,78	401.478,51	1.104.442,29	
	CP	310.792,00			310.791,71	310.791,71	-0,29
	T	1.415.234,29		702.963,78	712.270,22	1.415.234,00	

CONTO DEL BILANCIO - Esercizio 2012 - GESTIONE DELLE ENTRATE

DESCRIZIONE	RS CP T	Residui conservati e Stanziameti definitivi di bilancio	N° di riferimento allo svolgimento	Conto del tesoriere	Determinazione dei residui	Accertamenti	Maggiori o minori entrate
				Riscossioni	Residui da riportare		
		Residui (A)		Residui (B)	Residui (C)	Residui (D = B + C)	
		Competenza (F)		Competenza (G)	Competenza (H)	Competenza (I = G + H)	
		Totale (M)		Totale (N)	Residui al 31 dicembre (O = C + H)	Accertamenti al 31 dicembre (P = D + I)	
4 06 Categoria 6^ Riscossione di crediti	RS	8.498.500,00		8.498.300,00		8.498.300,00	-200,00 ins
	CP	24.000.000,00		14.500.721,15	8.518.629,92	23.019.351,07	-980.648,93
	T	32.498.500,00		22.999.021,15	8.518.629,92	31.517.651,07	
Totale Titolo IV Entrate derivanti da alienazioni, da trasferimenti	RS	54.619.357,61		19.963.188,27	34.019.434,30	53.982.622,57	-636.735,04 ins
	CP	29.824.751,00		15.678.196,05	10.507.086,75	26.185.282,80	-3.639.468,20
	T	84.444.108,61		35.641.384,32	44.526.521,05	80.167.905,37	

CONTO DEL BILANCIO - Esercizio 2012 - GESTIONE DELLE ENTRATE

DESCRIZIONE	RS	Residui conservati e Stanziamenti definitivi di bilancio	N° di riferimento allo svolgimento	Conto del tesoriere	Determinazione dei residui	Accertamenti	Maggiori o minori entrate	
				Riscossioni	Residui da riportare			
		Residui (A)		Residui (B)	Residui (C)	Residui (D = B + C)	(E = D - A) (E = A - D)	
		CP		Competenza (F)	Competenza (G)	Competenza (H)	Competenza (I = G + H)	(L = I - F) (L = F - I)
		T		Totale (M)	Totale (N)	Residui al 31 dicembre (O = C + H)	Accertamenti al 31 dicembre (P = D + I)	
5 TITOLO V - Entrate derivanti da accensioni di prestiti								
5 03 Categoria 3^ - Assunzione di mutui e prestiti								
5030010 ASSUNZIONE DI MUTUI	RS	31.481.575,35	60	4.086.236,00	22.768.339,36	26.854.575,36	-4.626.999,99 ins	
	CP	2.349.849,00			1.531.013,77	1.531.013,77	-818.835,23	
	T	33.831.424,35		4.086.236,00	24.299.353,13	28.385.589,13		
Totale Categoria 3^ Assunzione di mutui e prestiti	RS	31.481.575,35		4.086.236,00	22.768.339,36	26.854.575,36	-4.626.999,99 ins	
	CP	2.349.849,00			1.531.013,77	1.531.013,77	-818.835,23	
	T	33.831.424,35		4.086.236,00	24.299.353,13	28.385.589,13		
5 04 Categoria 4^ - Emissione di prestiti obbligazionari								
5040010 EMISSIONE DI PRESTITI OBBLIGA-ZIONARI	RS	2.417.784,18	61	208.698,90	2.209.085,28	2.417.784,18		
	CP							
	T	2.417.784,18		208.698,90	2.209.085,28	2.417.784,18		
Totale Categoria 4^ Emissione di prestiti obbligazionari	RS	2.417.784,18		208.698,90	2.209.085,28	2.417.784,18		
	CP							
	T	2.417.784,18		208.698,90	2.209.085,28	2.417.784,18		
Riassunto Titolo V - Entrate derivanti da accensioni di prestiti								
5 03 Categoria 3^ Assunzione di mutui e prestiti	RS	31.481.575,35		4.086.236,00	22.768.339,36	26.854.575,36	-4.626.999,99 ins	
	CP	2.349.849,00			1.531.013,77	1.531.013,77	-818.835,23	
	T	33.831.424,35		4.086.236,00	24.299.353,13	28.385.589,13		
5 04 Categoria 4^ Emissione di prestiti obbligazionari	RS	2.417.784,18		208.698,90	2.209.085,28	2.417.784,18		
	CP							
	T	2.417.784,18		208.698,90	2.209.085,28	2.417.784,18		

CONTO DEL BILANCIO - Esercizio 2012 - GESTIONE DELLE ENTRATE

DESCRIZIONE	RS CP T	Residui conservati e Stanziameti definitivi di bilancio	N° di riferimento allo svolgimento	Conto del tesoriere	Determinazione dei residui	Accertamenti	Maggiori o minori entrate
		Residui (A)		Riscossioni	Residui da riportare		
		Competenza (F)		Residui (B)	Residui (C)	Residui (D = B + C)	
		Totale (M)		Competenza (G)	Competenza (H)	Competenza (I = G + H)	
				Totale (N)	Residui al 31 dicembre (O = C + H)	Accertamenti al 31 dicembre (P = D + I)	(E = D - A) (E = A - D)
							(L = I - F) (L = F - I)
Totale Titolo V Entrate derivanti da accensioni di prestiti	RS	33.899.359,53		4.294.934,90	24.977.424,64	29.272.359,54	-4.626.999,99 ins
	CP	2.349.849,00			1.531.013,77	1.531.013,77	-818.835,23
	T	36.249.208,53		4.294.934,90	26.508.438,41	30.803.373,31	

CONTO DEL BILANCIO - Esercizio 2012 - GESTIONE DELLE ENTRATE

Pag.22

DESCRIZIONE	RS	Residui conservati e Stanziamenti definitivi di bilancio	N° di riferimento allo svolgimento	Conto del tesoriere	Determinazione dei residui	Accertamenti	Maggiori o minori entrate
		Residui (A)		Riscossioni	Residui da riportare		
				Residui (B)	Residui (C)	Residui (D = B + C)	
				Competenza (F)	Competenza (G)	Competenza (H)	Competenza (I = G + H)
				Totale (M)	Totale (N)	Residui al 31 dicembre (O = C + H)	Accertamenti al 31 dicembre (P = D + I)
CP			(L = I - F)	(L = F - I)			
6 TITOLO VI - Entrate da servizi per conto di terzi							
6 01 Ritenute previdenziali e assist. al personale	RS	774.395,31	62		774.395,31	774.395,31	
	CP	1.800.000,00		1.560.283,59		1.560.283,59	-239.716,41
	T	2.574.395,31		1.560.283,59	774.395,31	2.334.678,90	
6 02 Ritenute erariali	RS	1.746.874,30	63	956,74	1.708.380,10	1.709.336,84	-37.537,46 ins
	CP	3.750.000,00		3.371.463,14	956,74	3.372.419,88	-377.580,12
	T	5.496.874,30		3.372.419,88	1.709.336,84	5.081.756,72	
6 03 Altre ritenute al personale per conto di terzi	RS	281.957,86	64		281.957,86	281.957,86	
	CP	310.000,00		208.021,65		208.021,65	-101.978,35
	T	591.957,86		208.021,65	281.957,86	489.979,51	
6 04 Depositi cauzionali	RS	22.341,76	65		22.341,76	22.341,76	
	CP	100.000,00		22.644,31		22.644,31	-77.355,69
	T	122.341,76		22.644,31	22.341,76	44.986,07	
6 05 Rimborso spese per servizi per conto di terzi	RS	278.420,31	66	5.833,37	271.694,05	277.527,42	-892,89 ins
	CP	6.100.000,00		1.377.050,20	125.067,64	1.502.117,84	-4.597.882,16
	T	6.378.420,31		1.382.883,57	396.761,69	1.779.645,26	
6 06 Rimborso di anticip. di fondi per l'economato	RS	51.645,00	67	51.645,00		51.645,00	
	CP	100.000,00			51.645,00	51.645,00	-48.355,00
	T	151.645,00		51.645,00	51.645,00	103.290,00	
Totale titolo VI Entrate da servizi per conto di terzi	RS	3.155.634,54		58.435,11	3.058.769,08	3.117.204,19	-38.430,35 ins
	CP	12.160.000,00		6.539.462,89	177.669,38	6.717.132,27	-5.442.867,73
	T	15.315.634,54		6.597.898,00	3.236.438,46	9.834.336,46	

CONTO DEL BILANCIO - Esercizio 2012 - GESTIONE DELLE ENTRATE

DESCRIZIONE	RS CP T	Residui conservati e Stanziamenti definitivi di bilancio	N° di riferimento allo svolgimento	Conto del tesoriere	Determinazione dei residui	Accertamenti	Maggiori o minori entrate
		Residui (A)		Riscossioni	Residui da riportare		
		Competenza (F)		Residui (B)	Residui (C)	Residui (D = B + C)	
		Totale (M)		Competenza (G)	Competenza (H)	Competenza (I = G + H)	
				Totale (N)	Residui al 31 dicembre (O = C + H)	Accertamenti al 31 dicembre (P = D + I)	
RIEPILOGO GENERALE DELLE ENTRATE							
Titolo I - Entrate tributarie	RS	5.156.909,37		2.953.896,71	2.203.635,05	5.157.531,76	622,39
	CP	37.052.601,00		31.363.881,90	5.200.134,18	36.564.016,08	-488.584,92
	T	42.209.510,37		34.317.778,61	7.403.769,23	41.721.547,84	
Titolo II - Entrate derivanti da contributi e trasferimenti correnti	RS	25.228.412,47		11.569.568,95	12.797.056,22	24.366.625,17	-861.787,30 ins
	CP	22.713.487,00		10.202.718,42	8.253.795,07	18.456.513,49	-4.256.973,51
	T	47.941.899,47		21.772.287,37	21.050.851,29	42.823.138,66	
Titolo III - Entrate extratributarie	RS	1.737.315,09		531.642,77	1.106.038,45	1.637.681,22	-99.633,87 ins
	CP	3.397.880,00		3.018.346,21	570.989,10	3.589.335,31	191.455,31
	T	5.135.195,09		3.549.988,98	1.677.027,55	5.227.016,53	
Titolo IV - Entrate derivanti da alienazioni, da trasferimenti	RS	54.619.357,61		19.963.188,27	34.019.434,30	53.982.622,57	-636.735,04 ins
	CP	29.824.751,00		15.678.196,05	10.507.086,75	26.185.282,80	-3.639.468,20
	T	84.444.108,61		35.641.384,32	44.526.521,05	80.167.905,37	
Titolo V - Entrate derivanti da accensioni di prestiti	RS	33.899.359,53		4.294.934,90	24.977.424,64	29.272.359,54	-4.626.999,99 ins
	CP	2.349.849,00			1.531.013,77	1.531.013,77	-818.835,23
	T	36.249.208,53		4.294.934,90	26.508.438,41	30.803.373,31	
Titolo VI - Entrate da servizi per conto di terzi	RS	3.155.634,54		58.435,11	3.058.769,08	3.117.204,19	-38.430,35 ins
	CP	12.160.000,00		6.539.462,89	177.669,38	6.717.132,27	-5.442.867,73
	T	15.315.634,54		6.597.898,00	3.236.438,46	9.834.336,46	
Totale generale	RS	123.796.988,61		39.371.666,71	78.162.357,74	117.534.024,45	-6.262.964,16 ins
	CP	107.498.568,00		66.802.605,47	26.240.688,25	93.043.293,72	-14.455.274,28
	T	231.295.556,61		106.174.272,18	104.403.045,99	210.577.318,17	
Avanzo di amministrazione				1.183.440,00			

CONTO DEL BILANCIO - Esercizio 2012 - GESTIONE DELLE ENTRATE

DESCRIZIONE	RS CP T	Residui conservati e Stanziam. definitivi di bilancio	N° di riferimento allo svolgimento	Conto del tesoriere	Determinazione dei residui	Accertamenti	Maggiori o minori entrate
		Residui (A)		Riscossioni	Residui da riportare		
		Competenza (F)		Residui (B)	Residui (C)	Residui (D = B + C)	
		Totale (M)		Competenza (G)	Competenza (H)	Competenza (I = G + H)	
				Totale (N)	Residui al 31 dicembre (O = C + H)	Accertamenti al 31 dicembre (P = D + I)	(E = D - A) (E = A - D) (L = I - F) (L = F - I)

Fondo di cassa al 1° gennaio 28.488.934,89

TOTALE GENERALE DELLE ENTRATE	RS	123.796.988,61		39.371.666,71	78.162.357,74	117.534.024,45	-6.262.964,16 ins
	CP	137.170.942,89		66.802.605,47	26.240.688,25	93.043.293,72	-15.638.714,28
	T	260.967.931,50		106.174.272,18	104.403.045,99	210.577.318,17	

CONTO DEL BILANCIO - Esercizio 2012 - GESTIONE DELLE SPESE

Pag.1

DESCRIZIONE	RS	Residui conservati e Stanziamenti definitivi di bilancio	N° di riferimento allo svolgimento	Conto del tesoriere	Determinazione dei residui	Impegni	Minori residui o economie	
				Pagamenti	Residui da riportare			
				Residui (A)	Residui (B)	Residui (C)	Residui (D = B + C)	(E = A - D)
				Competenza (F)	Competenza (G)	Competenza (H)	Competenza (I = G + H)	(L = F - I)
				Totale (M)	Totale (N)	Residui al 31 dicembre (O = C + H)	Impegni al 31 dicembre (P = D + I)	

1 TITOLO I - Spese Correnti**01 Funzioni generali di amministrazione, gestione e controllo****Servizio 01 01****Organi istituzionali, partecipazione e decentram.**

1010103 Prestazioni di servizi	RS	301.673,75	1	280.607,36		280.607,36	
	CP	749.699,00		632.846,36	116.836,75	749.683,11	-21.066,39 pre 15,89
	T	1.051.372,75		913.453,72	116.836,75	1.030.290,47	

1010107 Imposte e tasse	RS	7.247,32	2	4.255,22		4.255,22	
	CP	41.575,00		36.486,72	5.088,28	41.575,00	-2.992,10 pre
	T	48.822,32		40.741,94	5.088,28	45.830,22	

Totale Organi istituzionali, partecipazione e decentram.	RS	308.921,07		284.862,58		284.862,58	
	CP	791.274,00		669.333,08	121.925,03	791.258,11	-24.058,49 pre 15,89
	T	1.100.195,07		954.195,66	121.925,03	1.076.120,69	

Servizio 01 02**Segreteria generale, personale, organizzazione**

1010201 Personale	RS	3.215.900,53	3	2.816.304,84	4.190,76	2.820.495,60	
	CP	4.077.258,00		2.889.974,93	1.175.629,34	4.065.604,27	-395.404,93 pre 11.653,73
	T	7.293.158,53		5.706.279,77	1.179.820,10	6.886.099,87	

1010202 Acquisto di beni di consumo e/o di materie prime	RS	5.516,24	4	4.109,79		4.109,79	
	CP	5.900,00		2.530,15	3.369,85	5.900,00	-1.406,45 pre
	T	11.416,24		6.639,94	3.369,85	10.009,79	

CONTO DEL BILANCIO - Esercizio 2012 - GESTIONE DELLE SPESE

Pag.2

DESCRIZIONE	RS	Residui conservati e Stanziameti definitivi di bilancio	N° di riferimento allo svolgimento	Conto del tesoriere	Determinazione dei residui	Impegni	Minori residui o economie	
				Pagamenti	Residui da riportare			
				Residui (A)	Residui (B)	Residui (C)	Residui (D = B + C)	(E = A - D)
				CP	Competenza (F)	Competenza (G)	Competenza (H)	Competenza (I = G + H)
T	Totale (M)	Totale (N)	Residui al 31 dicembre (O = C + H)	Impegni al 31 dicembre (P = D + I)				
1010203 Prestazioni di servizi	RS	530.635,49	5	198.096,96	310.685,39	508.782,35		
	CP	635.069,00		347.996,20	283.853,35	631.849,55	-21.853,14 pre 3.219,45	
	T	1.165.704,49		546.093,16	594.538,74	1.140.631,90		
1010205 Trasferimenti	RS	35.697,48	6	27.000,00	8.697,48	35.697,48		
	CP	202.100,00		163.870,20	35.690,00	199.560,20	2.539,80	
	T	237.797,48		190.870,20	44.387,48	235.257,68		
1010208 Oneri straordinari della gestione corrente	RS		7					
	CP	8.000,00			0,00		8.000,00	
	T	8.000,00			0,00			
Totale Segreteria generale, personale, organizzazione	RS	3.787.749,74		3.045.511,59	323.573,63	3.369.085,22		
	CP	4.928.327,00		3.404.371,48	1.498.542,54	4.902.914,02	-418.664,52 pre 25.412,98	
	T	8.716.076,74		6.449.883,07	1.822.116,17	8.271.999,24		
Servizio 01 03								
Gest. econ., finanz., programm., provv. e contr.g.								
1010301 Personale	RS	54.048,12	8	42.193,19		42.193,19		
	CP	777.700,00		712.806,93	64.893,07	777.700,00	-11.854,93 pre	
	T	831.748,12		755.000,12	64.893,07	819.893,19		
1010302 Acquisto di beni di consumo e/o di materie prime	RS	156.607,70	9	136.909,27	19.698,43	156.607,70		
	CP	451.639,00		341.597,62	107.041,38	448.639,00	3.000,00	
	T	608.246,70		478.506,89	126.739,81	605.246,70		

CONTO DEL BILANCIO - Esercizio 2012 - GESTIONE DELLE SPESE

Pag.3

DESCRIZIONE	RS	Residui conservati e Stanziamenti definitivi di bilancio	N° di riferimento allo svolgimento	Conto del tesoriere	Determinazione dei residui	Impegni	Minori residui o economie	
				Pagamenti	Residui da riportare			
				Residui (A)	Residui (B)	Residui (C)	Residui (D = B + C)	(E = A - D)
				CP	Competenza (F)	Competenza (G)	Competenza (H)	Competenza (I = G + H)
T	Totale (M)	Totale (N)	Residui al 31 dicembre (O = C + H)	Impegni al 31 dicembre (P = D + I)				
1010303 Prestazioni di servizi	RS	217.901,26	10	175.676,65	41.790,93	217.467,58		
	CP	812.715,00		498.682,23	309.673,03	808.355,26	-433,68 pre 4.359,74	
	T	1.030.616,26		674.358,88	351.463,96	1.025.822,84		
1010305 Trasferimenti	RS		11					
	CP	497,00		196,35	0,00	196,35	300,65	
	T	497,00		196,35	0,00	196,35		
1010306 Interessi passivi ed oneri finanziari diversi	RS	1.351,41	12	1.351,41		1.351,41		
	CP	1.338.500,00		1.333.776,32	0,00	1.333.776,32	4.723,68	
	T	1.339.851,41		1.335.127,73	0,00	1.335.127,73		
1010307 Imposte e tasse	RS	376.911,42	13	352.973,59	23.852,52	376.826,11		
	CP	1.118.600,00		877.569,74	220.259,54	1.097.829,28	-85,31 pre 20.770,72	
	T	1.495.511,42		1.230.543,33	244.112,06	1.474.655,39		
1010308 Oneri straordinari della gestione corrente	RS	42.202,10	14	42.202,10		42.202,10		
	CP	43.038,00		834,49	42.202,10	43.036,59	1,41	
	T	85.240,10		43.036,59	42.202,10	85.238,69		
1010311 Fondo di riserva	RS		15					
	CP				0,00			
	T				0,00			

CONTO DEL BILANCIO - Esercizio 2012 - GESTIONE DELLE SPESE

Pag.4

DESCRIZIONE	RS CP T	Residui conservati e Stanziam. definitivi di bilancio	N° di riferimento allo svolgimento	Conto del tesoriere	Determinazione dei residui	Impegni	Minori residui o economie
				Pagamenti	Residui da riportare		
		Residui (A)		Residui (B)	Residui (C)	Residui (D = B + C)	(E = A - D)
		Competenza (F)		Competenza (G)	Competenza (H)	Competenza (I = G + H)	(L = F - I)
Totale (M)	Totale (N)	Residui al 31 dicembre (O = C + H)	Impegni al 31 dicembre (P = D + I)				
Totale Gest. econ., finanz., programm., provv. e contr.g.	RS	849.022,01		751.306,21	85.341,88	836.648,09	
	CP	4.542.689,00		3.765.463,68	744.069,12	4.509.532,80	-12.373,92 pre 33.156,20
	T	5.391.711,01		4.516.769,89	829.411,00	5.346.180,89	
<hr/>							
Servizio 01 05							
Gestione dei beni demaniali e patrimoniali							
<hr/>							
1010501 Personale	RS	246.155,67	16	58.520,74	117.300,53	175.821,27	
	CP	903.800,00		779.325,29	74.609,21	853.934,50	-70.334,40 pre 49.865,50
	T	1.149.955,67		837.846,03	191.909,74	1.029.755,77	
<hr/>							
1010503 Prestazioni di servizi	RS	445.552,08	17	336.610,93	97.330,88	433.941,81	
	CP	945.042,00		543.949,09	400.850,47	944.799,56	-11.610,27 pre 242,44
	T	1.390.594,08		880.560,02	498.181,35	1.378.741,37	
<hr/>							
1010504 Utilizzo di beni di terzi	RS	905,59	18	105,79	799,80	905,59	
	CP	266.437,00		263.821,94	0,96	263.822,90	2.614,10
	T	267.342,59		263.927,73	800,76	264.728,49	
<hr/>							
1010506 Interessi passivi ed oneri finanziari diversi	RS		19				
	CP	352.600,00		344.959,24	0,00	344.959,24	7.640,76
	T	352.600,00		344.959,24	0,00	344.959,24	
<hr/>							
Totale Gestione dei beni demaniali e patrimoniali	RS	692.613,34		395.237,46	215.431,21	610.668,67	
	CP	2.467.879,00		1.932.055,56	475.460,64	2.407.516,20	-81.944,67 pre 60.362,80
	T	3.160.492,34		2.327.293,02	690.891,85	3.018.184,87	

CONTO DEL BILANCIO - Esercizio 2012 - GESTIONE DELLE SPESE

Pag.5

DESCRIZIONE	RS	Residui conservati e Stanziamenti definitivi di bilancio	N° di riferimento allo svolgimento	Conto del tesoriere	Determinazione dei residui	Impegni	Minori residui o economie	
				Pagamenti	Residui da riportare			
				Residui (A)	Residui (B)	Residui (C)	Residui (D = B + C)	(E = A - D)
				Competenza (F)	Competenza (G)	Competenza (H)	Competenza (I = G + H)	(L = F - I)
				Totale (M)	Totale (N)	Residui al 31 dicembre (O = C + H)	Impegni al 31 dicembre (P = D + I)	
Altri servizi generali								
1010901 Personale	RS	83.492,58	20	49.441,01	80,39	49.521,40		
	CP	977.300,00		902.541,73	74.758,27	977.300,00	-33.971,18 pre	
	T	1.060.792,58		951.982,74	74.838,66	1.026.821,40		
1010903 Prestazioni di servizi	RS	1.508.836,01	21	808.217,15	694.696,11	1.502.913,26		
	CP	1.140.093,00		507.227,79	582.431,55	1.089.659,34	-5.922,75 pre 50.433,66	
	T	2.648.929,01		1.315.444,94	1.277.127,66	2.592.572,60		
1010905 Trasferimenti	RS	431.552,82	22	38.726,69	392.826,13	431.552,82		
	CP	85.000,00		15.000,00	0,00	15.000,00	70.000,00	
	T	516.552,82		53.726,69	392.826,13	446.552,82		
1010906 Interessi passivi ed oneri finanziari diversi	RS	265,12	23	265,12		265,12		
	CP	244.100,00		235.525,63	0,00	235.525,63	8.574,37	
	T	244.365,12		235.790,75	0,00	235.790,75		
Totale Altri servizi generali	RS	2.024.146,53		896.649,97	1.087.602,63	1.984.252,60		
	CP	2.446.493,00		1.660.295,15	657.189,82	2.317.484,97	-39.893,93 pre 129.008,03	
	T	4.470.639,53		2.556.945,12	1.744.792,45	4.301.737,57		
Totale Funzione 01 Funzioni generali di amministrazione, gestione e controllo	RS	7.662.452,69		5.373.567,81	1.711.949,35	7.085.517,16		
	CP	15.176.662,00		11.431.518,95	3.497.187,15	14.928.706,10	-576.935,53 pre 247.955,90	
	T	22.839.114,69		16.805.086,76	5.209.136,50	22.014.223,26		

CONTO DEL BILANCIO - Esercizio 2012 - GESTIONE DELLE SPESE

Pag.6

DESCRIZIONE	RS	Residui conservati e Stanziamenti definitivi di bilancio	N° di riferimento allo svolgimento	Conto del tesoriere	Determinazione dei residui	Impegni	Minori residui o economie	
				Pagamenti	Residui da riportare			
				Residui (A)	Residui (B)	Residui (C)	Residui (D = B + C)	(E = A - D)
				Competenza (F)	Competenza (G)	Competenza (H)	Competenza (I = G + H)	(L = F - I)
				Totale (M)	Totale (N)	Residui al 31 dicembre (O = C + H)	Impegni al 31 dicembre (P = D + I)	

istituti di istruzione secondaria

1020101 Personale	RS	15.259,22	24	7.641,02		7.641,02	
	CP	177.900,00		164.781,48	13.118,52	177.900,00	-7.618,20 pre
	T	193.159,22		172.422,50	13.118,52	185.541,02	
1020103 Prestazioni di servizi	RS	1.090.088,98	25	855.899,89	224.456,55	1.080.356,44	
	CP	4.120.188,00		2.164.938,85	1.942.254,31	4.107.193,16	-9.732,54 pre 12.994,84
	T	5.210.276,98		3.020.838,74	2.166.710,86	5.187.549,60	
1020104 Utilizzo di beni di terzi	RS	8.497,60	26	1.720,53	6.777,07	8.497,60	
	CP	114.500,00		97.249,35	11.250,00	108.499,35	6.000,65
	T	122.997,60		98.969,88	18.027,07	116.996,95	
1020105 Trasferimenti	RS	1.403.436,84	27	1.032.803,91	363.234,65	1.396.038,56	
	CP	1.659.896,00		734.338,65	839.448,22	1.573.786,87	-7.398,28 pre 86.109,13
	T	3.063.332,84		1.767.142,56	1.202.682,87	2.969.825,43	
1020106 Interessi passivi ed oneri finanziari diversi	RS		28				
	CP	937.816,00		919.249,98	0,00	919.249,98	18.566,02
	T	937.816,00		919.249,98	0,00	919.249,98	
1020107 Imposte e tasse	RS	19.542,66	29	19.475,05	67,61	19.542,66	
	CP	150.000,00		100.913,91	49.086,09	150.000,00	
	T	169.542,66		120.388,96	49.153,70	169.542,66	

CONTO DEL BILANCIO - Esercizio 2012 - GESTIONE DELLE SPESE

DESCRIZIONE	RS	Residui conservati e Stanziamenti definitivi di bilancio	N° di riferimento allo svolgimento	Conto del tesoriere	Determinazione dei residui	Impegni	Minori residui o economie	
				Pagamenti	Residui da riportare			
				Residui (A)	Residui (B)	Residui (C)	Residui (D = B + C)	(E = A - D)
				Competenza (F)	Competenza (G)	Competenza (H)	Competenza (I = G + H)	(L = F - I)
				Totale (M)	Totale (N)	Residui al 31 dicembre (O = C + H)	Impegni al 31 dicembre (P = D + I)	
Totale istituti di istruzione secondaria	RS	2.536.825,30		1.917.540,40	594.535,88	2.512.076,28		
	CP	7.160.300,00		4.181.472,22	2.855.157,14	7.036.629,36	-24.749,02 pre	
	T	9.697.125,30		6.099.012,62	3.449.693,02	9.548.705,64	123.670,64	
<hr/>								
Servizio 02 02								
istituti gestiti direttamente dalla provincia								
1020203 Prestazioni di servizi	RS	10.000,00	30	5.292,54	4.707,46	10.000,00		
	CP	13.500,00			13.500,00	13.500,00		
	T	23.500,00		5.292,54	18.207,46	23.500,00		
Totale istituti gestiti direttamente dalla provincia	RS	10.000,00		5.292,54	4.707,46	10.000,00		
	CP	13.500,00			13.500,00	13.500,00		
	T	23.500,00		5.292,54	18.207,46	23.500,00		
<hr/>								
Servizio 02 03								
formazione professionale ed altri servizi inerenti l'istruzione								
1020301 Personale	RS	31.785,55	31	17.980,87		17.980,87		
	CP	320.900,00		291.741,02	29.158,98	320.900,00	-13.804,68 pre	
	T	352.685,55		309.721,89	29.158,98	338.880,87		
1020303 Prestazioni di servizi	RS	13.123.122,03	32	6.668.706,27	5.962.280,71	12.630.986,98		
	CP	8.630.000,00		1.512.272,57	4.683.739,43	6.196.012,00	-492.135,05 pre	
	T	21.753.122,03		8.180.978,84	10.646.020,14	18.826.998,98	2.433.988,00	

CONTO DEL BILANCIO - Esercizio 2012 - GESTIONE DELLE SPESE

Pag.8

DESCRIZIONE	RS CP T	Residui conservati e Stanziameti definitivi di bilancio	N° di riferimento allo svolgimento	Conto del tesoriere	Determinazione dei residui	Impegni	Minori residui o economie
				Pagamenti	Residui da riportare		
		Residui (A)		Residui (B)	Residui (C)	Residui (D = B + C)	(E = A - D)
		Competenza (F)		Competenza (G)	Competenza (H)	Competenza (I = G + H)	(L = F - I)
		Totale (M)		Totale (N)	Residui al 31 dicembre (O = C + H)	Impegni al 31 dicembre (P = D + I)	
Totale formazione professionale ed altri servizi inerenti l'istruzione	RS	13.154.907,58		6.686.687,14	5.962.280,71	12.648.967,85	
	CP	8.950.900,00		1.804.013,59	4.712.898,41	6.516.912,00	2.433.988,00
	T	22.105.807,58		8.490.700,73	10.675.179,12	19.165.879,85	
Totale Funzione 02 Funzioni di istruzione pubblica	RS	15.701.732,88		8.609.520,08	6.561.524,05	15.171.044,13	
	CP	16.124.700,00		5.985.485,81	7.581.555,55	13.567.041,36	2.557.658,64
	T	31.826.432,88		14.595.005,89	14.143.079,60	28.738.085,49	
03 Funzioni relative alla cultura ed ai beni culturali							
Servizio 03 01							
biblioteche, musei e pinacoteche							
1030102 Acquisto di beni di consumo e/o di materie prime	RS		33				
	CP	1.000,00			1.000,00	1.000,00	
	T	1.000,00			1.000,00	1.000,00	
1030103 Prestazioni di servizi	RS		34				
	CP	29.750,00			29.750,00	29.750,00	
	T	29.750,00			29.750,00	29.750,00	
1030105 Trasferimenti	RS		35				
	CP	1.000,00			0,00		1.000,00
	T	1.000,00			0,00		
Totale biblioteche, musei e pinacoteche	RS						
	CP	31.750,00			30.750,00	30.750,00	1.000,00
	T	31.750,00			30.750,00	30.750,00	

CONTO DEL BILANCIO - Esercizio 2012 - GESTIONE DELLE SPESE

DESCRIZIONE	RS	Residui conservati e Stanziamenti definitivi di bilancio	N° di riferimento allo svolgimento	Conto del tesoriere	Determinazione dei residui	Impegni	Minori residui o economie	
				Pagamenti	Residui da riportare			
				Residui (A)	Residui (B)	Residui (C)	Residui (D = B + C)	(E = A - D)
				Competenza (F)	Competenza (G)	Competenza (H)	Competenza (I = G + H)	(L = F - I)
				Totale (M)	Totale (N)	Residui al 31 dicembre (O = C + H)	Impegni al 31 dicembre (P = D + I)	

Servizio 03 02

Culturali

1030201 Personale	RS	23.437,25	36	16.914,99		16.914,99	
	CP	297.100,00		270.655,37	26.444,63	297.100,00	-6.522,26 pre
	T	320.537,25		287.570,36	26.444,63	314.014,99	
1030202 Acquisto di beni di consumo e/o di materie prime	RS	6.142,96	37	455,60	5.687,36	6.142,96	
	CP	2.000,00			2.000,00	2.000,00	
	T	8.142,96		455,60	7.687,36	8.142,96	
1030203 Prestazioni di servizi	RS	58.924,22	38	16.034,99	41.799,16	57.834,15	-1.090,07 pre
	CP	15.000,00		15.000,00	0,00	15.000,00	
	T	73.924,22		31.034,99	41.799,16	72.834,15	
1030205 Trasferimenti	RS	221.437,77	39	176.719,00	40.518,77	217.237,77	-4.200,00 pre
	CP	1.002.388,00		579.558,22	222.884,00	802.442,22	199.945,78
	T	1.223.825,77		756.277,22	263.402,77	1.019.679,99	
Totale Culturali	RS	309.942,20		210.124,58	88.005,29	298.129,87	-11.812,33 pre
	CP	1.316.488,00		865.213,59	251.328,63	1.116.542,22	199.945,78
	T	1.626.430,20		1.075.338,17	339.333,92	1.414.672,09	
Totale Funzione 03 Funzioni relative alla cultura ed ai beni culturali	RS	309.942,20		210.124,58	88.005,29	298.129,87	-11.812,33 pre
	CP	1.348.238,00		865.213,59	282.078,63	1.147.292,22	200.945,78
	T	1.658.180,20		1.075.338,17	370.083,92	1.445.422,09	

04 Funzioni nel settore turistico, sportivo e ricreativo

CONTO DEL BILANCIO - Esercizio 2012 - GESTIONE DELLE SPESE

DESCRIZIONE	RS CP T	Residui conservati e Stanziameti definitivi di bilancio	N° di riferimento allo svolgimento	Conto del tesoriere	Determinazione dei residui	Impegni	Minori residui o economie
		Residui (A)		Pagamenti	Residui da riportare		
		Competenza (F)		Residui (B)	Residui (C)	Residui (D = B + C)	
		Totale (M)		Competenza (G)	Competenza (H)	Impegni al 31 dicembre (P = D + I)	
				Totale (N)	Residui al 31 dicembre (O = C + H)		(E = A - D) (L = F - I)

**Servizio 04 01
turismo**

1040101 Personale	RS	24.366,41	40	15.465,08		15.465,08	
	CP	241.400,00		222.650,88	18.749,12	241.400,00	-8.901,33 pre
	T	265.766,41		238.115,96	18.749,12	256.865,08	
1040103 Prestazioni di servizi	RS	149.927,16	41	25.531,42	124.395,74	149.927,16	
	CP	142.000,00		13.311,93	59.165,96	72.477,89	69.522,11
	T	291.927,16		38.843,35	183.561,70	222.405,05	
1040104 Utilizzo di beni di terzi	RS		42				
	CP	7.540,00		7.540,00	0,00	7.540,00	
	T	7.540,00		7.540,00	0,00	7.540,00	
1040105 Trasferimenti	RS	691.957,57	43	485.361,19	206.596,38	691.957,57	
	CP	797.941,00		363.443,60	389.960,51	753.404,11	44.536,89
	T	1.489.898,57		848.804,79	596.556,89	1.445.361,68	
Totale turismo	RS	866.251,14		526.357,69	330.992,12	857.349,81	
	CP	1.188.881,00		606.946,41	467.875,59	1.074.822,00	-8.901,33 pre 114.059,00
	T	2.055.132,14		1.133.304,10	798.867,71	1.932.171,81	

**Servizio 04 02
Sport e Tempo libero**

CONTO DEL BILANCIO - Esercizio 2012 - GESTIONE DELLE SPESE

DESCRIZIONE	RS	Residui conservati e Stanziamenti definitivi di bilancio	N° di riferimento allo svolgimento	Conto del tesoriere	Determinazione dei residui	Impegni	Minori residui o economie	
				Pagamenti	Residui da riportare			
				Residui (A)	Residui (B)	Residui (C)	Residui (D = B + C)	(E = A - D)
				Competenza (F)	Competenza (G)	Competenza (H)	Competenza (I = G + H)	(L = F - I)
				Totale (M)	Totale (N)	Residui al 31 dicembre (O = C + H)	Impegni al 31 dicembre (P = D + I)	
1040205 Trasferimenti	RS	3.000,00	44	3.000,00		3.000,00		
	CP	46.000,00		23.000,00	23.000,00	46.000,00		
	T	49.000,00		26.000,00	23.000,00	49.000,00		
Totale Sport e Tempo libero	RS	3.000,00		3.000,00		3.000,00		
	CP	46.000,00		23.000,00	23.000,00	46.000,00		
	T	49.000,00		26.000,00	23.000,00	49.000,00		
Totale Funzione 04 Funzioni nel settore turistico, sportivo e ricreativo	RS	869.251,14		529.357,69	330.992,12	860.349,81	-8.901,33 pre	
	CP	1.234.881,00		629.946,41	490.875,59	1.120.822,00	114.059,00	
	T	2.104.132,14		1.159.304,10	821.867,71	1.981.171,81		
05 Funzioni nel campo dei trasporti								
Servizio 05 01								
Trasporti pubblici locali								
1050101 Personale	RS	8.582,02	45	5.789,77		5.789,77	-2.792,25 pre	
	CP	136.400,00		126.237,09	10.162,91	136.400,00		
	T	144.982,02		132.026,86	10.162,91	142.189,77		
1050103 Prestazioni di servizi	RS	1.180.280,86	46	378.527,10	801.753,01	1.180.280,11	-0,75 pre	
	CP	304.252,00		44.989,20	171.622,80	216.612,00	87.640,00	
	T	1.484.532,86		423.516,30	973.375,81	1.396.892,11		
1050105 Trasferimenti	RS		47					
	CP	10.000,00		10.000,00	0,00	10.000,00		
	T	10.000,00		10.000,00	0,00	10.000,00		

CONTO DEL BILANCIO - Esercizio 2012 - GESTIONE DELLE SPESE

Pag.12

DESCRIZIONE	RS	Residui conservati e Stanziameti definitivi di bilancio	N° di riferimento allo svolgimento	Conto del tesoriere	Determinazione dei residui	Impegni	Minori residui o economie	
				Pagamenti	Residui da riportare			
				Residui (A)	Residui (B)	Residui (C)	Residui (D = B + C)	(E = A - D)
				Competenza (F)	Competenza (G)	Competenza (H)	Competenza (I = G + H)	(L = F - I)
				Totale (M)	Totale (N)	Residui al 31 dicembre (O = C + H)	Impegni al 31 dicembre (P = D + I)	
Totale Trasporti pubblici locali	RS	1.188.862,88		384.316,87	801.753,01	1.186.069,88		
	CP	450.652,00		181.226,29	181.785,71	363.012,00	-2.793,00 pre 87.640,00	
	T	1.639.514,88		565.543,16	983.538,72	1.549.081,88		
Totale Funzione 05 Funzioni nel campo dei trasporti	RS	1.188.862,88		384.316,87	801.753,01	1.186.069,88		
	CP	450.652,00		181.226,29	181.785,71	363.012,00	-2.793,00 pre 87.640,00	
	T	1.639.514,88		565.543,16	983.538,72	1.549.081,88		
06 Funzioni riguardanti la gestione del territorio								
Servizio 06 01								
Viabilità								
1060101 Personale	RS	497.650,16	48	217.589,98	218.295,31	435.885,29		
	CP	3.137.400,00		2.848.090,58	289.083,81	3.137.174,39	-61.764,87 pre 225,61	
	T	3.635.050,16		3.065.680,56	507.379,12	3.573.059,68		
1060102 Acquisto di beni di consumo e/o di materie prime	RS		49					
	CP	306.600,00		51.561,64	255.038,35	306.599,99	0,01	
	T	306.600,00		51.561,64	255.038,35	306.599,99		
1060103 Prestazioni di servizi	RS	1.160.310,28	50	425.016,99	732.059,28	1.157.076,27		
	CP	1.332.459,00		829.211,03	501.240,06	1.330.451,09	-3.234,01 pre 2.007,91	
	T	2.492.769,28		1.254.228,02	1.233.299,34	2.487.527,36		
1060105 Trasferimenti	RS	31.838,79	51	31.838,79		31.838,79		
	CP	9.500,00		4.953,56	4.389,88	9.343,44	156,56	
	T	41.338,79		36.792,35	4.389,88	41.182,23		

CONTO DEL BILANCIO - Esercizio 2012 - GESTIONE DELLE SPESE

Pag.13

DESCRIZIONE	RS	Residui conservati e Stanziamenti definitivi di bilancio	N° di riferimento allo svolgimento	Conto del tesoriere	Determinazione dei residui	Impegni	Minori residui o economie	
				Pagamenti	Residui da riportare			
				Residui (A)	Residui (B)	Residui (C)	Residui (D = B + C)	(E = A - D)
				Competenza (F)	Competenza (G)	Competenza (H)	Competenza (I = G + H)	(L = F - I)
T	Totale (M)	Totale (N)	Residui al 31 dicembre (O = C + H)	Impegni al 31 dicembre (P = D + I)				
1060106 Interessi passivi ed oneri finanziari diversi	RS		52					
	CP	1.939.300,00		1.912.590,98	0,00	1.912.590,98	26.709,02	
	T	1.939.300,00		1.912.590,98	0,00	1.912.590,98		
Totale Viabilità	RS	1.689.799,23		674.445,76	950.354,59	1.624.800,35		
	CP	6.725.259,00		5.646.407,79	1.049.752,10	6.696.159,89	-64.998,88 pre 29.099,11	
	T	8.415.058,23		6.320.853,55	2.000.106,69	8.320.960,24		
Servizio 06 02 Urbanistica e programmazione territoriale								
1060201 Personale	RS	17.925,33	53	7.260,14		7.260,14		
	CP	96.200,00		87.722,66	8.477,34	96.200,00	-10.665,19 pre	
	T	114.125,33		94.982,80	8.477,34	103.460,14		
1060203 Prestazioni di servizi	RS	85.241,26	54	21.966,20	39.025,00	60.991,20		
	CP	9.600,00		2.904,08	6.695,92	9.600,00	-24.250,06 pre	
	T	94.841,26		24.870,28	45.720,92	70.591,20		
1060205 Trasferimenti	RS	70.555,55	55	15.000,00	55.555,55	70.555,55		
	CP	327.540,00		58,45	327.338,76	327.397,21	142,79	
	T	398.095,55		15.058,45	382.894,31	397.952,76		
1060206 Interessi passivi ed oneri finanziari diversi	RS		56					
	CP	3.000,00		1.501,34	0,00	1.501,34	1.498,66	
	T	3.000,00		1.501,34	0,00	1.501,34		

CONTO DEL BILANCIO - Esercizio 2012 - GESTIONE DELLE SPESE

DESCRIZIONE	RS	Residui conservati e Stanziamenti definitivi di bilancio	N° di riferimento allo svolgimento	Conto del tesoriere	Determinazione dei residui	Impegni	Minori residui o economie	
				Pagamenti	Residui da riportare			
				Residui (A)	Residui (B)	Residui (C)	Residui (D = B + C)	(E = A - D)
				Competenza (F)	Competenza (G)	Competenza (H)	Competenza (I = G + H)	(L = F - I)
				Totale (M)	Totale (N)	Residui al 31 dicembre (O = C + H)	Impegni al 31 dicembre (P = D + I)	
Totale Urbanistica e programmazione territoriale	RS	173.722,14		44.226,34	94.580,55	138.806,89		
	CP	436.340,00		92.186,53	342.512,02	434.698,55	1.641,45	
	T	610.062,14		136.412,87	437.092,57	573.505,44		
Totale Funzione 06 Funzioni riguardanti la gestione del territorio	RS	1.863.521,37		718.672,10	1.044.935,14	1.763.607,24	-34.915,25 pre	
	CP	7.161.599,00		5.738.594,32	1.392.264,12	7.130.858,44	1.641,45	
	T	9.025.120,37		6.457.266,42	2.437.199,26	8.894.465,68	-99.914,13 pre	
07 Funzioni nel campo della tutela ambientale								
Servizio 07 02								
servizi di tutela e valorizzazione ambientale								
1070201 Personale	RS	61.032,42	57	44.775,08		44.775,08		
	CP	522.700,00		471.234,22	51.465,78	522.700,00	-16.257,34 pre	
	T	583.732,42		516.009,30	51.465,78	567.475,08		
1070203 Prestazioni di servizi	RS	2.308.780,49	58	466.738,68	1.842.041,81	2.308.780,49		
	CP	277.500,00			253.920,16	253.920,16	23.579,84	
	T	2.586.280,49		466.738,68	2.095.961,97	2.562.700,65		
1070205 Trasferimenti	RS	32.000,00	59		32.000,00	32.000,00		
	CP	84.000,00		84.000,00	0,00	84.000,00		
	T	116.000,00		84.000,00	32.000,00	116.000,00		
1070206 Interessi passivi ed oneri finanziari diversi	RS		60					
	CP	25.400,00		23.916,39	0,00	23.916,39	1.483,61	
	T	25.400,00		23.916,39	0,00	23.916,39		

CONTO DEL BILANCIO - Esercizio 2012 - GESTIONE DELLE SPESE

Pag.15

DESCRIZIONE	RS CP T	Residui conservati e Stanziameti definitivi di bilancio	N° di riferimento allo svolgimento	Conto del tesoriere	Determinazione dei residui	Impegni	Minori residui o economie
				Pagamenti	Residui da riportare		
		Residui (A)		Residui (B)	Residui (C)	Residui (D = B + C)	(E = A - D)
		Competenza (F)		Competenza (G)	Competenza (H)	Competenza (I = G + H)	(L = F - I)
Totale (M)	Totale (N)	Residui al 31 dicembre (O = C + H)	Impegni al 31 dicembre (P = D + I)				
Totale servizi di tutela e valorizzazione ambientale	RS	2.401.812,91		511.513,76	1.874.041,81	2.385.555,57	
	CP	909.600,00		579.150,61	305.385,94	884.536,55	25.063,45
	T	3.311.412,91		1.090.664,37	2.179.427,75	3.270.092,12	
<hr/>							
Servizio 07 05							
caccia e pesca nelle acque interne							
<hr/>							
1070501 Personale	RS	90.518,84	61	60.952,26		60.952,26	
	CP	1.203.900,00		1.101.940,61	101.959,39	1.203.900,00	-29.566,58 pre
	T	1.294.418,84		1.162.892,87	101.959,39	1.264.852,26	
<hr/>							
1070502 Acquisto di beni di consumo e/o di materie prime	RS	49.399,12	62	29.341,00	19.996,15	49.337,15	
	CP	27.000,00		10.129,35	16.870,65	27.000,00	-61,97 pre
	T	76.399,12		39.470,35	36.866,80	76.337,15	
<hr/>							
1070503 Prestazioni di servizi	RS	807.617,12	63	280.944,58	526.672,54	807.617,12	
	CP	363.177,00		46.426,63	163.247,30	209.673,93	153.503,07
	T	1.170.794,12		327.371,21	689.919,84	1.017.291,05	
<hr/>							
1070505 Trasferimenti	RS	250.203,76	64	237.039,22	13.164,54	250.203,76	
	CP	583.343,00		275.013,63	304.293,96	579.307,59	4.035,41
	T	833.546,76		512.052,85	317.458,50	829.511,35	
<hr/>							
1070508 Oneri straordinari della gestione corrente	RS	430,58	65	171,00	259,58	430,58	
	CP	2.500,00		900,00	371,00	1.271,00	1.229,00
	T	2.930,58		1.071,00	630,58	1.701,58	

CONTO DEL BILANCIO - Esercizio 2012 - GESTIONE DELLE SPESE

DESCRIZIONE	RS CP T	Residui conservati e Stanziameti definitivi di bilancio	N° di riferimento allo svolgimento	Conto del tesoriere	Determinazione dei residui	Impegni	Minori residui o economie
		Residui (A)		Pagamenti	Residui da riportare		
		Competenza (F)		Residui (B)	Residui (C)	Residui (D = B + C)	
		Totale (M)		Competenza (G)	Competenza (H)	Impegni al 31 dicembre (P = D + I)	
				Totale (N)	Residui al 31 dicembre (O = C + H)		(E = A - D) (L = F - I)
Totale caccia e pesca nelle acque interne	RS	1.198.169,42		608.448,06	560.092,81	1.168.540,87	
	CP	2.179.920,00		1.434.410,22	586.742,30	2.021.152,52	-29.628,55 pre
	T	3.378.089,42		2.042.858,28	1.146.835,11	3.189.693,39	158.767,48
<hr/>							
Servizio 07 06							
parchi naturali, protezione naturalistica e forestazione							
<hr/>							
1070601 Personale	RS	13.299,93	66	3.995,38		3.995,38	
	CP	86.300,00		79.789,50	6.510,50	86.300,00	-9.304,55 pre
	T	99.599,93		83.784,88	6.510,50	90.295,38	
<hr/>							
1070603 Prestazioni di servizi	RS	60.000,00	67		60.000,00	60.000,00	
	CP				0,00		
	T	60.000,00			60.000,00	60.000,00	
<hr/>							
1070605 Trasferimenti	RS	16.953,93	68	8.567,16	905,09	9.472,25	
	CP				0,00		-7.481,68 pre
	T	16.953,93		8.567,16	905,09	9.472,25	
<hr/>							
Totale parchi naturali, protezione naturalistica e forestazione	RS	90.253,86		12.562,54	60.905,09	73.467,63	
	CP	86.300,00		79.789,50	6.510,50	86.300,00	-16.786,23 pre
	T	176.553,86		92.352,04	67.415,59	159.767,63	
<hr/>							
Servizio 07 07							
tutela e valorizzazione risorse idriche e energetiche							
<hr/>							

CONTO DEL BILANCIO - Esercizio 2012 - GESTIONE DELLE SPESE

Pag.17

DESCRIZIONE	RS	Residui conservati e Stanzamenti definitivi di bilancio	N° di riferimento allo svolgimento	Conto del tesoriere	Determinazione dei residui	Impegni	Minori residui o economie	
				Pagamenti	Residui da riportare			
				Residui (A)	Residui (B)	Residui (C)	Residui (D = B + C)	(E = A - D)
				CP	Competenza (F)	Competenza (G)	Competenza (H)	Competenza (I = G + H)
T	Totale (M)	Totale (N)	Residui al 31 dicembre (O = C + H)	Impegni al 31 dicembre (P = D + I)				
1070705 Trasferimenti	RS		69					
	CP	50.000,00		25.000,00	25.000,00	50.000,00		
	T	50.000,00		25.000,00	25.000,00	50.000,00		
Totale tutela e valorizzazione risorse idriche e energetiche	RS							
	CP	50.000,00		25.000,00	25.000,00	50.000,00		
	T	50.000,00		25.000,00	25.000,00	50.000,00		
Servizio 07 08								
servizi di protezione civile								
1070801 Personale	RS	10.801,40	70	8.969,71		8.969,71	-1.831,69 pre	
	CP	198.500,00		182.307,89	16.192,11	198.500,00		
	T	209.301,40		191.277,60	16.192,11	207.469,71		
1070803 Prestazioni di servizi	RS	199.744,02	71	58.633,52	114.152,34	172.785,86	-26.958,16 pre	
	CP	112.500,00		10.000,00	74.734,80	84.734,80	27.765,20	
	T	312.244,02		68.633,52	188.887,14	257.520,66		
Totale servizi di protezione civile	RS	210.545,42		67.603,23	114.152,34	181.755,57	-28.789,85 pre	
	CP	311.000,00		192.307,89	90.926,91	283.234,80	27.765,20	
	T	521.545,42		259.911,12	205.079,25	464.990,37		
Totale Funzione 07 Funzioni nel campo della tutela ambientale	RS	3.900.781,61		1.200.127,59	2.609.192,05	3.809.319,64	-91.461,97 pre	
	CP	3.536.820,00		2.310.658,22	1.014.565,65	3.325.223,87	211.596,13	
	T	7.437.601,61		3.510.785,81	3.623.757,70	7.134.543,51		
08 Funzioni nel settore sociale								

CONTO DEL BILANCIO - Esercizio 2012 - GESTIONE DELLE SPESE

DESCRIZIONE	RS	Residui conservati e Stanziamenti definitivi di bilancio	N° di riferimento allo svolgimento	Conto del tesoriere	Determinazione dei residui	Impegni	Minori residui o economie	
				Pagamenti	Residui da riportare			
				Residui (A)	Residui (B)	Residui (C)	Residui (D = B + C)	(E = A - D)
				Competenza (F)	Competenza (G)	Competenza (H)	Competenza (I = G + H)	(L = F - I)
				Totale (M)	Totale (N)	Residui al 31 dicembre (O = C + H)	Impegni al 31 dicembre (P = D + I)	

Servizio 08 02
assistenza infanzia, handicappati e altri servizi sociali

1080201 Personale	RS	12.582,00	72	7.568,95		7.568,95	-5.013,05 pre
	CP	161.800,00		149.436,80	12.363,20	161.800,00	
	T	174.382,00		157.005,75	12.363,20	169.368,95	

1080203 Prestazioni di servizi	RS	441.816,89	73	125.241,52	316.575,37	441.816,89	
	CP	267.887,00		28.869,00	108.542,17	137.411,17	130.475,83
	T	709.703,89		154.110,52	425.117,54	579.228,06	

1080205 Trasferimenti	RS	431.661,20	74	228.086,30	203.574,90	431.661,20	
	CP	822.734,00		50.257,00	647.748,21	698.005,21	124.728,79
	T	1.254.395,20		278.343,30	851.323,11	1.129.666,41	

Totale assistenza infanzia, handicappati e altri servizi sociali	RS	886.060,09		360.896,77	520.150,27	881.047,04	-5.013,05 pre
	CP	1.252.421,00		228.562,80	768.653,58	997.216,38	255.204,62
	T	2.138.481,09		589.459,57	1.288.803,85	1.878.263,42	

Totale Funzione 08 Funzioni nel settore sociale	RS	886.060,09		360.896,77	520.150,27	881.047,04	-5.013,05 pre
	CP	1.252.421,00		228.562,80	768.653,58	997.216,38	255.204,62
	T	2.138.481,09		589.459,57	1.288.803,85	1.878.263,42	

09 Funzioni nel campo dello sviluppo economico
Servizio 09 01
Agricoltura

CONTO DEL BILANCIO - Esercizio 2012 - GESTIONE DELLE SPESE

Pag.19

DESCRIZIONE	RS	Residui conservati e Stanziamenti definitivi di bilancio	N° di riferimento allo svolgimento	Conto del tesoriere	Determinazione dei residui	Impegni	Minori residui o economie	
				Pagamenti	Residui da riportare			
				Residui (A)	Residui (B)	Residui (C)	Residui (D = B + C)	(E = A - D)
				Competenza (F)	Competenza (G)	Competenza (H)	Competenza (I = G + H)	(L = F - I)
				Totale (M)	Totale (N)	Residui al 31 dicembre (O = C + H)	Impegni al 31 dicembre (P = D + I)	
1090101 Personale	RS	152.630,24	75	92.547,25		92.547,25		
	CP	1.766.700,00		1.587.765,26	178.934,74	1.766.700,00	-60.082,99 pre	
	T	1.919.330,24		1.680.312,51	178.934,74	1.859.247,25		
1090103 Prestazioni di servizi	RS	567.803,78	76	197.559,24	370.244,54	567.803,78		
	CP	190.217,00		9.331,64	49.664,57	58.996,21	131.220,79	
	T	758.020,78		206.890,88	419.909,11	626.799,99		
1090105 Trasferimenti	RS	602.133,80	77	276.719,37	325.414,43	602.133,80		
	CP	184.500,00		40.865,26	62.250,64	103.115,90	81.384,10	
	T	786.633,80		317.584,63	387.665,07	705.249,70		
Totale Agricoltura	RS	1.322.567,82		566.825,86	695.658,97	1.262.484,83		
	CP	2.141.417,00		1.637.962,16	290.849,95	1.928.812,11	-60.082,99 pre	
	T	3.463.984,82		2.204.788,02	986.508,92	3.191.296,94	212.604,89	
Servizio 09 02								
industria, commercio e artigianato								
1090201 Personale	RS	44.213,75	78	30.887,50		30.887,50		
	CP	584.000,00		501.930,99	82.069,01	584.000,00	-13.326,25 pre	
	T	628.213,75		532.818,49	82.069,01	614.887,50		
1090203 Prestazioni di servizi	RS	3.059.267,71	79	567.173,99	2.460.474,72	3.027.648,71		
	CP	826.318,00		32.199,21	265.389,25	297.588,46	-31.619,00 pre	
	T	3.885.585,71		599.373,20	2.725.863,97	3.325.237,17	528.729,54	

CONTO DEL BILANCIO - Esercizio 2012 - GESTIONE DELLE SPESE

Pag.20

DESCRIZIONE	RS	Residui conservati e Stanziamanti definitivi di bilancio	N° di riferimento allo svolgimento	Conto del tesoriere	Determinazione dei residui	Impegni	Minori residui o economie	
				Pagamenti	Residui da riportare			
				Residui (A)	Residui (B)	Residui (C)	Residui (D = B + C)	(E = A - D)
				CP	Competenza (F)	Competenza (G)	Competenza (H)	Competenza (I = G + H)
T	Totale (M)	Totale (N)	Residui al 31 dicembre (O = C + H)	Impegni al 31 dicembre (P = D + I)				
1090205 Trasferimenti	RS	2.614.472,09	80	721.019,24	1.893.452,85	2.614.472,09		
	CP	91.198,00		18.500,00	49.411,67	67.911,67	23.286,33	
	T	2.705.670,09		739.519,24	1.942.864,52	2.682.383,76		
1090206 Interessi passivi ed oneri finanziari diversi	RS		81					
	CP	160.900,00		150.305,75	0,00	150.305,75	10.594,25	
	T	160.900,00		150.305,75	0,00	150.305,75		
Totale industria, commercio e artigianato	RS	5.717.953,55		1.319.080,73	4.353.927,57	5.673.008,30		
	CP	1.662.416,00		702.935,95	396.869,93	1.099.805,88	-44.945,25 pre	
	T	7.380.369,55		2.022.016,68	4.750.797,50	6.772.814,18	562.610,12	
Servizio 09 03								
mercato del lavoro								
1090301 Personale	RS	339.689,35	82	166.483,37	109.044,31	275.527,68		
	CP	2.076.600,00		1.911.692,40	164.907,60	2.076.600,00	-64.161,67 pre	
	T	2.416.289,35		2.078.175,77	273.951,91	2.352.127,68		
1090303 Prestazioni di servizi	RS	1.610.790,26	83	630.589,75	904.655,12	1.535.244,87		
	CP	2.171.000,00		21.167,00	2.138.902,00	2.160.069,00	-75.545,39 pre	
	T	3.781.790,26		651.756,75	3.043.557,12	3.695.313,87	10.931,00	
1090305 Trasferimenti	RS	915.184,04	84	646.740,41	131.301,63	778.042,04		
	CP	861.000,00		239.075,19	621.161,89	860.237,08	-137.142,00 pre	
	T	1.776.184,04		885.815,60	752.463,52	1.638.279,12	762,92	

CONTO DEL BILANCIO - Esercizio 2012 - GESTIONE DELLE SPESE

Pag.21

DESCRIZIONE	RS	Residui conservati e Stanziamenti definitivi di bilancio	N° di riferimento allo svolgimento	Conto del tesoriere	Determinazione dei residui	Impegni	Minori residui o economie	
				Pagamenti	Residui da riportare			
				Residui (A)	Residui (B)	Residui (C)	Residui (D = B + C)	(E = A - D)
				Competenza (F)	Competenza (G)	Competenza (H)	Competenza (I = G + H)	(L = F - I)
				Totale (M)	Totale (N)	Residui al 31 dicembre (O = C + H)	Impegni al 31 dicembre (P = D + I)	
Totale mercato del lavoro	RS	2.865.663,65		1.443.813,53	1.145.001,06	2.588.814,59		
	CP	5.108.600,00		2.171.934,59	2.924.971,49	5.096.906,08	11.693,92	
	T	7.974.263,65		3.615.748,12	4.069.972,55	7.685.720,67		
Totale Funzione 09 Funzioni nel campo dello sviluppo economico	RS	9.906.185,02		3.329.720,12	6.194.587,60	9.524.307,72	-381.877,30 pre	
	CP	8.912.433,00		4.512.832,70	3.612.691,37	8.125.524,07	786.908,93	
	T	18.818.618,02		7.842.552,82	9.807.278,97	17.649.831,79		
Riassunto Titolo I - Spese Correnti								
01 Funzioni generali di amministrazione, gestione e controllo	RS	7.662.452,69		5.373.567,81	1.711.949,35	7.085.517,16	-576.935,53 pre	
	CP	15.176.662,00		11.431.518,95	3.497.187,15	14.928.706,10	247.955,90	
	T	22.839.114,69		16.805.086,76	5.209.136,50	22.014.223,26		
02 Funzioni di istruzione pubblica	RS	15.701.732,88		8.609.520,08	6.561.524,05	15.171.044,13	-530.688,75 pre	
	CP	16.124.700,00		5.985.485,81	7.581.555,55	13.567.041,36	2.557.658,64	
	T	31.826.432,88		14.595.005,89	14.143.079,60	28.738.085,49		
03 Funzioni relative alla cultura ed ai beni culturali	RS	309.942,20		210.124,58	88.005,29	298.129,87	-11.812,33 pre	
	CP	1.348.238,00		865.213,59	282.078,63	1.147.292,22	200.945,78	
	T	1.658.180,20		1.075.338,17	370.083,92	1.445.422,09		
04 Funzioni nel settore turistico, sportivo e ricreativo	RS	869.251,14		529.357,69	330.992,12	860.349,81	-8.901,33 pre	
	CP	1.234.881,00		629.946,41	490.875,59	1.120.822,00	114.059,00	
	T	2.104.132,14		1.159.304,10	821.867,71	1.981.171,81		
05 Funzioni nel campo dei trasporti	RS	1.188.862,88		384.316,87	801.753,01	1.186.069,88	-2.793,00 pre	
	CP	450.652,00		181.226,29	181.785,71	363.012,00	87.640,00	
	T	1.639.514,88		565.543,16	983.538,72	1.549.081,88		

CONTO DEL BILANCIO - Esercizio 2012 - GESTIONE DELLE SPESE

Pag.22

DESCRIZIONE	RS CP T	Residui conservati e Stanziam. definitivi di bilancio	N° di riferimento allo svolgimento	Conto del tesoriere	Determinazione dei residui	Impegni	Minori residui o economie	
				Pagamenti	Residui da riportare			
				Residui (A)	Residui (B)	Residui (C)	Residui (D = B + C)	(E = A - D)
				Competenza (F)	Competenza (G)	Competenza (H)	Competenza (I = G + H)	(L = F - I)
				Totale (M)	Totale (N)	Residui al 31 dicembre (O = C + H)	Impegni al 31 dicembre (P = D + I)	
06 Funzioni riguardanti la gestione del territorio	RS	1.863.521,37		718.672,10	1.044.935,14	1.763.607,24		
	CP	7.161.599,00		5.738.594,32	1.392.264,12	7.130.858,44	-99.914,13 pre 30.740,56	
	T	9.025.120,37		6.457.266,42	2.437.199,26	8.894.465,68		
07 Funzioni nel campo della tutela ambientale	RS	3.900.781,61		1.200.127,59	2.609.192,05	3.809.319,64		
	CP	3.536.820,00		2.310.658,22	1.014.565,65	3.325.223,87	-91.461,97 pre 211.596,13	
	T	7.437.601,61		3.510.785,81	3.623.757,70	7.134.543,51		
08 Funzioni nel settore sociale	RS	886.060,09		360.896,77	520.150,27	881.047,04		
	CP	1.252.421,00		228.562,80	768.653,58	997.216,38	-5.013,05 pre 255.204,62	
	T	2.138.481,09		589.459,57	1.288.803,85	1.878.263,42		
09 Funzioni nel campo dello sviluppo economico	RS	9.906.185,02		3.329.720,12	6.194.587,60	9.524.307,72		
	CP	8.912.433,00		4.512.832,70	3.612.691,37	8.125.524,07	-381.877,30 pre 786.908,93	
	T	18.818.618,02		7.842.552,82	9.807.278,97	17.649.831,79		
Totale Titolo I Spese Correnti	RS	42.288.789,88		20.716.303,61	19.863.088,88	40.579.392,49	-1.709.397,39 pre	
	CP	55.198.406,00		31.884.039,09	18.821.657,35	50.705.696,44	4.492.709,56	
	T	97.487.195,88		52.600.342,70	38.684.746,23	91.285.088,93		

CONTO DEL BILANCIO - Esercizio 2012 - GESTIONE DELLE SPESE

DESCRIZIONE	RS	Residui conservati e Stanziamenti definitivi di bilancio	N° di riferimento allo svolgimento	Conto del tesoriere	Determinazione dei residui	Impegni	Minori residui o economie	
				Pagamenti	Residui da riportare			
				Residui (A)	Residui (B)	Residui (C)	Residui (D = B + C)	(E = A - D)
				CP	Competenza (F)	Competenza (G)	Competenza (H)	Competenza (I = G + H)
T	Totale (M)	Totale (N)	Residui al 31 dicembre (O = C + H)	Impegni al 31 dicembre (P = D + I)				

2 TITOLO II - Spese in Conto Capitale

01 Funzioni generali di amministrazione, gestione e controllo
 Servizio 01 03
 Gest. econ., finanz., programm., provv. e contr.g.

2010310 Concessioni di crediti e anticipazioni	RS	200,00	85				
	CP	24.000.000,00		14.500.721,15	8.518.629,92	23.019.351,07	-200,00 pre 980.648,93
	T	24.000.200,00		14.500.721,15	8.518.629,92	23.019.351,07	

Totale Gest. econ., finanz., programm., provv. e contr.g.	RS	200,00					-200,00 pre
	CP	24.000.000,00		14.500.721,15	8.518.629,92	23.019.351,07	980.648,93
	T	24.000.200,00		14.500.721,15	8.518.629,92	23.019.351,07	

Servizio 01 05
 Gestione dei beni demaniali e patrimoniali

2010501 Acquisizione di beni immobili	RS	5.503.310,31	86	249.527,19	5.253.783,12	5.503.310,31	
	CP				0,00		
	T	5.503.310,31		249.527,19	5.253.783,12	5.503.310,31	

2010505 Acq. di beni mobili, macchine ed attrezzature	RS	237.532,48	87	75.303,73	162.228,75	237.532,48	
	CP	32.000,00			200,00	200,00	31.800,00
	T	269.532,48		75.303,73	162.428,75	237.732,48	

2010506 Incarichi professionali esterni	RS	65.000,00	88		65.000,00	65.000,00	
	CP				0,00		
	T	65.000,00			65.000,00	65.000,00	

CONTO DEL BILANCIO - Esercizio 2012 - GESTIONE DELLE SPESE

Pag.24

DESCRIZIONE	RS CP T	Residui conservati e Stanziameti definitivi di bilancio	N° di riferimento allo svolgimento	Conto del tesoriere	Determinazione dei residui	Impegni	Minori residui o economie
				Pagamenti	Residui da riportare		
		Residui (A)		Residui (B)	Residui (C)	Residui (D = B + C)	(E = A - D)
		Competenza (F)		Competenza (G)	Competenza (H)	Competenza (I = G + H)	(L = F - I)
Totale (M)	Totale (N)	Residui al 31 dicembre (O = C + H)	Impegni al 31 dicembre (P = D + I)				
Totale Gestione dei beni demaniali e patrimoniali	RS	5.805.842,79		324.830,92	5.481.011,87	5.805.842,79	
	CP	32.000,00			200,00	200,00	31.800,00
	T	5.837.842,79		324.830,92	5.481.211,87	5.806.042,79	
<hr/>							
Servizio 01 09							
Altri servizi generali							
2010905 Acq. di beni mobili, macchine ed attrezzature	RS	2.358.888,03	89	625.786,24	1.733.101,79	2.358.888,03	
	CP	289.000,00			289.000,00	289.000,00	
	T	2.647.888,03		625.786,24	2.022.101,79	2.647.888,03	
2010907 Trasferimenti di capitale	RS	481.516,11	90	90.000,00	391.516,11	481.516,11	
	CP	60.000,00			60.000,00	60.000,00	
	T	541.516,11		90.000,00	451.516,11	541.516,11	
Totale Altri servizi generali	RS	2.840.404,14		715.786,24	2.124.617,90	2.840.404,14	
	CP	349.000,00			349.000,00	349.000,00	
	T	3.189.404,14		715.786,24	2.473.617,90	3.189.404,14	
Totale Funzione 01 Funzioni generali di amministrazione, gestione e controllo	RS	8.646.446,93		1.040.617,16	7.605.629,77	8.646.246,93	
	CP	24.381.000,00		14.500.721,15	8.867.829,92	23.368.551,07	-200,00 pre 1.012.448,93
	T	33.027.446,93		15.541.338,31	16.473.459,69	32.014.798,00	
<hr/>							
02 Funzioni di istruzione pubblica							
Servizio 02 01							
istituti di istruzione secondaria							

CONTO DEL BILANCIO - Esercizio 2012 - GESTIONE DELLE SPESE

DESCRIZIONE	RS	Residui conservati e Stanziamenti definitivi di bilancio	N° di riferimento allo svolgimento	Conto del tesoriere	Determinazione dei residui	Impegni	Minori residui o economie
		Residui (A)		Pagamenti	Residui da riportare		
				Residui (B)	Residui (C)	Residui (D = B + C)	
				Competenza (F)	Competenza (G)	Competenza (H)	Competenza (I = G + H)
				Totale (M)	Totale (N)	Residui al 31 dicembre (O = C + H)	Impegni al 31 dicembre (P = D + I)
CP					(L = F - I)		
2020101 Acquisizione di beni immobili	RS	11.272.653,84	91	1.526.384,39	9.656.269,45	11.182.653,84	
	CP	90.000,00			55.000,00	55.000,00	-90.000,00 pre 35.000,00
	T	11.362.653,84		1.526.384,39	9.711.269,45	11.237.653,84	
2020105 Acq. di beni mobili, macchine ed attrezzature	RS	183.371,37	92	55.484,00	127.887,37	183.371,37	
	CP	130.000,00		117.722,01	12.277,99	130.000,00	
	T	313.371,37		173.206,01	140.165,36	313.371,37	
2020106 Incarichi professionali esterni	RS	600.000,00	93	103.791,72	496.208,28	600.000,00	
	CP				0,00		
	T	600.000,00		103.791,72	496.208,28	600.000,00	
2020107 Trasferimenti di capitale	RS	957.319,13	94	43.750,00	913.569,13	957.319,13	
	CP				0,00		
	T	957.319,13		43.750,00	913.569,13	957.319,13	
Totale istituti di istruzione secondaria	RS	13.013.344,34		1.729.410,11	11.193.934,23	12.923.344,34	
	CP	220.000,00		117.722,01	67.277,99	185.000,00	-90.000,00 pre 35.000,00
	T	13.233.344,34		1.847.132,12	11.261.212,22	13.108.344,34	
Totale Funzione 02 Funzioni di istruzione pubblica	RS	13.013.344,34		1.729.410,11	11.193.934,23	12.923.344,34	
	CP	220.000,00		117.722,01	67.277,99	185.000,00	-90.000,00 pre 35.000,00
	T	13.233.344,34		1.847.132,12	11.261.212,22	13.108.344,34	
03 Funzioni relative alla cultura ed ai beni culturali							
Servizio 03 01							
biblioteche, musei e pinacoteche							

CONTO DEL BILANCIO - Esercizio 2012 - GESTIONE DELLE SPESE

Pag.26

DESCRIZIONE	RS	Residui conservati e Stanziamenti definitivi di bilancio	N° di riferimento allo svolgimento	Conto del tesoriere	Determinazione dei residui	Impegni	Minori residui o economie	
				Pagamenti	Residui da riportare			
				Residui (A)	Residui (B)	Residui (C)	Residui (D = B + C)	(E = A - D)
				CP	Competenza (F)	Competenza (G)	Competenza (H)	Competenza (I = G + H)
T	Totale (M)	Totale (N)	Residui al 31 dicembre (O = C + H)	Impegni al 31 dicembre (P = D + I)				
2030105 Acq. di beni mobili, macchine ed attrezzature	RS		95					
	CP	120.000,00			120.000,00	120.000,00		
	T	120.000,00			120.000,00	120.000,00		
2030107 Trasferimenti di capitale	RS		96					
	CP	91.000,00			30.000,00	30.000,00	61.000,00	
	T	91.000,00			30.000,00	30.000,00		
Totale biblioteche, musei e pinacoteche	RS							
	CP	211.000,00			150.000,00	150.000,00	61.000,00	
	T	211.000,00			150.000,00	150.000,00		
Servizio 03 02 Culturali								
2030205 Acq. di beni mobili, macchine ed attrezzature	RS	532.139,60	97	3.500,00	528.639,60	532.139,60		
	CP				0,00			
	T	532.139,60		3.500,00	528.639,60	532.139,60		
2030207 Trasferimenti di capitale	RS	623.933,00	98		623.933,00	623.933,00		
	CP				0,00			
	T	623.933,00			623.933,00	623.933,00		
Totale Culturali	RS	1.156.072,60		3.500,00	1.152.572,60	1.156.072,60		
	CP				0,00			
	T	1.156.072,60		3.500,00	1.152.572,60	1.156.072,60		

CONTO DEL BILANCIO - Esercizio 2012 - GESTIONE DELLE SPESE

Pag.27

DESCRIZIONE	RS	Residui conservati e Stanziamenti definitivi di bilancio	N° di riferimento allo svolgimento	Conto del tesoriere	Determinazione dei residui	Impegni	Minori residui o economie	
				Pagamenti	Residui da riportare			
				Residui (A)	Residui (B)	Residui (C)	Residui (D = B + C)	(E = A - D)
				CP	Competenza (F)	Competenza (G)	Competenza (H)	Competenza (I = G + H)
T	Totale (M)	Totale (N)	Residui al 31 dicembre (O = C + H)	Impegni al 31 dicembre (P = D + I)				
Totale Funzione 03 Funzioni relative alla cultura ed ai beni culturali	RS	1.156.072,60		3.500,00	1.152.572,60	1.156.072,60		
	CP	211.000,00			150.000,00	150.000,00	61.000,00	
	T	1.367.072,60		3.500,00	1.302.572,60	1.306.072,60		
<hr/>								
05 Funzioni nel campo dei trasporti								
Servizio 05 01								
Trasporti pubblici locali								
2050101 Acquisizione di beni immobili	RS	222.510,67	99	112.376,43	73.599,21	185.975,64	-36.535,03 pre	
	CP				0,00			
	T	222.510,67		112.376,43	73.599,21	185.975,64		
Totale Trasporti pubblici locali	RS	222.510,67		112.376,43	73.599,21	185.975,64	-36.535,03 pre	
	CP				0,00			
	T	222.510,67		112.376,43	73.599,21	185.975,64		
Totale Funzione 05 Funzioni nel campo dei trasporti	RS	222.510,67		112.376,43	73.599,21	185.975,64	-36.535,03 pre	
	CP				0,00			
	T	222.510,67		112.376,43	73.599,21	185.975,64		
<hr/>								
06 Funzioni riguardanti la gestione del territorio								
Servizio 06 01								
Viabilità								
2060101 Acquisizione di beni immobili	RS	48.862.361,39	100	6.222.137,96	38.103.223,43	44.325.361,39	-4.537.000,00 pre	
	CP	1.684.184,00		395.170,73	509.013,27	904.184,00	780.000,00	
	T	50.546.545,39		6.617.308,69	38.612.236,70	45.229.545,39		

CONTO DEL BILANCIO - Esercizio 2012 - GESTIONE DELLE SPESE

DESCRIZIONE	RS	Residui conservati e Stanziamenti definitivi di bilancio	N° di riferimento allo svolgimento	Conto del tesoriere	Determinazione dei residui	Impegni	Minori residui o economie	
				Pagamenti	Residui da riportare			
				Residui (A)	Residui (B)	Residui (C)	Residui (D = B + C)	(E = A - D)
				CP	Competenza (F)	Competenza (G)	Competenza (H)	Competenza (I = G + H)
T	Totale (M)	Totale (N)	Residui al 31 dicembre (O = C + H)	Impegni al 31 dicembre (P = D + I)				
2060105 Acq. di beni mobili, macchine ed attrezzature	RS	143.511,85	101		143.511,85	143.511,85		
	CP				0,00			
	T	143.511,85			143.511,85	143.511,85		
2060106 Incarichi professionali esterni	RS	729.723,60	102	413,00	729.310,60	729.723,60		
	CP				0,00			
	T	729.723,60		413,00	729.310,60	729.723,60		
2060107 Trasferimenti di capitale	RS	7.736.903,56	103	418.307,04	7.318.596,52	7.736.903,56		
	CP	1.249.500,00		35.600,00	1.213.900,00	1.249.500,00		
	T	8.986.403,56		453.907,04	8.532.496,52	8.986.403,56		
Totale Viabilità	RS	57.472.500,40		6.640.858,00	46.294.642,40	52.935.500,40		
	CP	2.933.684,00		430.770,73	1.722.913,27	2.153.684,00	-4.537.000,00 pre 780.000,00	
	T	60.406.184,40		7.071.628,73	48.017.555,67	55.089.184,40		
Servizio 06 02								
Urbanistica e programmazione territoriale								
2060207 Trasferimenti di capitale	RS	52.144,66	104		52.144,66	52.144,66		
	CP				0,00			
	T	52.144,66			52.144,66	52.144,66		
Totale Urbanistica e programmazione territoriale	RS	52.144,66			52.144,66	52.144,66		
	CP				0,00			
	T	52.144,66			52.144,66	52.144,66		

CONTO DEL BILANCIO - Esercizio 2012 - GESTIONE DELLE SPESE

Pag.29

DESCRIZIONE	RS CP T	Residui conservati e Stanziameti definitivi di bilancio	N° di riferimento allo svolgimento	Conto del tesoriere	Determinazione dei residui	Impegni	Minori residui o economie
		Residui (A)		Pagamenti	Residui da riportare		
		Competenza (F)		Residui (B)	Residui (C)	Residui (D = B + C)	
		Totale (M)		Competenza (G)	Competenza (H)	Competenza (I = G + H)	
				Totale (N)	Residui al 31 dicembre (O = C + H)	Impegni al 31 dicembre (P = D + I)	(E = A - D) (L = F - I)
Totale Funzione 06 Funzioni riguardanti la gestione del territorio	RS	57.524.645,06		6.640.858,00	46.346.787,06	52.987.645,06	
	CP	2.933.684,00		430.770,73	1.722.913,27	2.153.684,00	-4.537.000,00 pre 780.000,00
	T	60.458.329,06		7.071.628,73	48.069.700,33	55.141.329,06	
<hr/>							
07 Funzioni nel campo della tutela ambientale							
Servizio 07 02							
servizi di tutela e valorizzazione ambientale							
<hr/>							
2070201 Acquisizione di beni immobili	RS	11.475,13	105		11.475,13	11.475,13	
	CP				0,00		
	T	11.475,13			11.475,13	11.475,13	
<hr/>							
2070205 Acq. di beni mobili, macchine ed attrezzature	RS	28.734,00	106		28.734,00	28.734,00	
	CP				0,00		
	T	28.734,00			28.734,00	28.734,00	
<hr/>							
2070207 Trasferimenti di capitale	RS	5.686.851,75	107	341.374,39	5.345.477,36	5.686.851,75	
	CP				0,00		
	T	5.686.851,75		341.374,39	5.345.477,36	5.686.851,75	
<hr/>							
Totale servizi di tutela e valorizzazione ambientale	RS	5.727.060,88		341.374,39	5.385.686,49	5.727.060,88	
	CP				0,00		
	T	5.727.060,88		341.374,39	5.385.686,49	5.727.060,88	
<hr/>							
Servizio 07 05							
caccia e pesca nelle acque interne							
<hr/>							

CONTO DEL BILANCIO - Esercizio 2012 - GESTIONE DELLE SPESE

DESCRIZIONE	RS	Residui conservati e Stanziamenti definitivi di bilancio	N° di riferimento allo svolgimento	Conto del tesoriere	Determinazione dei residui	Impegni	Minori residui o economie	
				Pagamenti	Residui da riportare			
				Residui (A)	Residui (B)	Residui (C)	Residui (D = B + C)	(E = A - D)
				CP	Competenza (F)	Competenza (G)	Competenza (H)	Competenza (I = G + H)
T	Totale (M)	Totale (N)	Residui al 31 dicembre (O = C + H)	Impegni al 31 dicembre (P = D + I)				
2070501 Acquisizione di beni immobili	RS	207.200,00	108		207.200,00	207.200,00		
	CP	82.000,00			82.000,00	82.000,00		
	T	289.200,00			289.200,00	289.200,00		
2070505 Acq. di beni mobili, macchine ed attrezzature	RS	22.213,60	109	1.452,00	20.761,60	22.213,60		
	CP	18.000,00		17.968,50	31,50	18.000,00		
	T	40.213,60		19.420,50	20.793,10	40.213,60		
Totale caccia e pesca nelle acque interne	RS	229.413,60		1.452,00	227.961,60	229.413,60		
	CP	100.000,00		17.968,50	82.031,50	100.000,00		
	T	329.413,60		19.420,50	309.993,10	329.413,60		
Servizio 07 06								
parchi naturali, protezione naturalistica e forestazione								
2070607 Trasferimenti di capitale	RS	444.521,02	110	107.052,21	337.468,81	444.521,02		
	CP	450.000,00		48.358,63	193.434,52	241.793,15	208.206,85	
	T	894.521,02		155.410,84	530.903,33	686.314,17		
Totale parchi naturali, protezione naturalistica e forestazione	RS	444.521,02		107.052,21	337.468,81	444.521,02		
	CP	450.000,00		48.358,63	193.434,52	241.793,15	208.206,85	
	T	894.521,02		155.410,84	530.903,33	686.314,17		
Servizio 07 08								
servizi di protezione civile								

CONTO DEL BILANCIO - Esercizio 2012 - GESTIONE DELLE SPESE

Pag.31

DESCRIZIONE	RS	Residui conservati e Stanziamenti definitivi di bilancio	N° di riferimento allo svolgimento	Conto del tesoriere	Determinazione dei residui	Impegni	Minori residui o economie	
				Pagamenti	Residui da riportare			
				Residui (A)	Residui (B)	Residui (C)	Residui (D = B + C)	(E = A - D)
				Competenza (F)	Competenza (G)	Competenza (H)	Competenza (I = G + H)	(L = F - I)
T	Totale (M)	Totale (N)	Residui al 31 dicembre (O = C + H)	Impegni al 31 dicembre (P = D + I)				
2070801 Acquisizione di beni immobili	RS	117.517,35	111		117.517,35	117.517,35		
	CP				0,00			
	T	117.517,35			117.517,35	117.517,35		
Totale servizi di protezione civile	RS	117.517,35			117.517,35	117.517,35		
	CP				0,00			
	T	117.517,35			117.517,35	117.517,35		
Totale Funzione 07 Funzioni nel campo della tutela ambientale	RS	6.518.512,85		449.878,60	6.068.634,25	6.518.512,85		
	CP	550.000,00		66.327,13	275.466,02	341.793,15	208.206,85	
	T	7.068.512,85		516.205,73	6.344.100,27	6.860.306,00		
08 Funzioni nel settore sociale								
Servizio 08 02								
assistenza infanzia, handicappati e altri servizi sociali								
2080207 Trasferimenti di capitale	RS	1.952.156,55	112	237.204,00	1.714.952,55	1.952.156,55		
	CP	800.000,00			0,00		800.000,00	
	T	2.752.156,55		237.204,00	1.714.952,55	1.952.156,55		
Totale assistenza infanzia, handicappati e altri servizi sociali	RS	1.952.156,55		237.204,00	1.714.952,55	1.952.156,55		
	CP	800.000,00			0,00		800.000,00	
	T	2.752.156,55		237.204,00	1.714.952,55	1.952.156,55		
Totale Funzione 08 Funzioni nel settore sociale	RS	1.952.156,55		237.204,00	1.714.952,55	1.952.156,55		
	CP	800.000,00			0,00		800.000,00	
	T	2.752.156,55		237.204,00	1.714.952,55	1.952.156,55		

CONTO DEL BILANCIO - Esercizio 2012 - GESTIONE DELLE SPESE

Pag.32

DESCRIZIONE	RS	Residui conservati e Stanziamenti definitivi di bilancio	N° di riferimento allo svolgimento	Conto del tesoriere	Determinazione dei residui	Impegni	Minori residui o economie	
				Pagamenti	Residui da riportare			
				Residui (A)	Residui (B)	Residui (C)	Residui (D = B + C)	(E = A - D)
				Competenza (F)	Competenza (G)	Competenza (H)	Competenza (I = G + H)	(L = F - I)
				Totale (M)	Totale (N)	Residui al 31 dicembre (O = C + H)	Impegni al 31 dicembre (P = D + I)	

09 Funzioni nel campo dello sviluppo economico**Servizio 09 01****Agricoltura**

2090107 Trasferimenti di capitale	RS	244.129,08	113	74.688,79	169.440,29	244.129,08	
	CP	251.355,00		63.933,86	149.920,21	213.854,07	37.500,93
	T	495.484,08		138.622,65	319.360,50	457.983,15	
Totale Agricoltura	RS	244.129,08		74.688,79	169.440,29	244.129,08	
	CP	251.355,00		63.933,86	149.920,21	213.854,07	37.500,93
	T	495.484,08		138.622,65	319.360,50	457.983,15	

Servizio 09 02**industria, commercio e artigianato**

2090201 Acquisizione di beni immobili	RS	70.083,25	114		10.083,25	10.083,25	-60.000,00 pre
	CP	136.730,00		136.730,00	0,00	136.730,00	
	T	206.813,25		136.730,00	10.083,25	146.813,25	
2090207 Trasferimenti di capitale	RS	13.828.397,13	115	2.232.705,14	11.055.691,99	13.288.397,13	-540.000,00 pre
	CP	3.623.633,00			2.067.096,04	2.067.096,04	1.556.536,96
	T	17.452.030,13		2.232.705,14	13.122.788,03	15.355.493,17	
2090208 Partecipazioni azionarie	RS	22.996,65	116		22.996,65	22.996,65	
	CP				0,00		
	T	22.996,65			22.996,65	22.996,65	

CONTO DEL BILANCIO - Esercizio 2012 - GESTIONE DELLE SPESE

Pag.33

DESCRIZIONE	RS	Residui conservati e Stanziamenti definitivi di bilancio	N° di riferimento allo svolgimento	Conto del tesoriere	Determinazione dei residui	Impegni	Minori residui o economie
		Residui (A)		Pagamenti	Residui da riportare		
				Competenza (F)	Residui (B)	Residui (C)	Residui (D = B + C)
				Totale (M)	Competenza (G)	Competenza (H)	Competenza (I = G + H)
T	Totale (N)	Residui al 31 dicembre (O = C + H)					
Totale industria, commercio e artigianato	RS	13.921.477,03		2.232.705,14	11.088.771,89	13.321.477,03	
	CP	3.760.363,00		136.730,00	2.067.096,04	2.203.826,04	-600.000,00 pre
	T	17.681.840,03		2.369.435,14	13.155.867,93	15.525.303,07	1.556.536,96
<hr/>							
Servizio 09 03							
mercato del lavoro							
2090305 Acq. di beni mobili, macchine ed attrezzature	RS	21.297,87	117		21.297,87	21.297,87	
	CP				0,00		
	T	21.297,87			21.297,87	21.297,87	
Totale mercato del lavoro	RS	21.297,87			21.297,87	21.297,87	
	CP				0,00		
	T	21.297,87			21.297,87	21.297,87	
<hr/>							
Totale Funzione 09 Funzioni nel campo dello sviluppo economico	RS	14.186.903,98		2.307.393,93	11.279.510,05	13.586.903,98	
	CP	4.011.718,00		200.663,86	2.217.016,25	2.417.680,11	-600.000,00 pre
	T	18.198.621,98		2.508.057,79	13.496.526,30	16.004.584,09	1.594.037,89
<hr/>							
Riassunto Titolo II - Spese in Conto Capitale							
01 Funzioni generali di amministrazione, gestione e controllo	RS	8.646.446,93		1.040.617,16	7.605.629,77	8.646.246,93	
	CP	24.381.000,00		14.500.721,15	8.867.829,92	23.368.551,07	-200,00 pre
	T	33.027.446,93		15.541.338,31	16.473.459,69	32.014.798,00	1.012.448,93
02 Funzioni di istruzione pubblica	RS	13.013.344,34		1.729.410,11	11.193.934,23	12.923.344,34	
	CP	220.000,00		117.722,01	67.277,99	185.000,00	-90.000,00 pre
	T	13.233.344,34		1.847.132,12	11.261.212,22	13.108.344,34	35.000,00

CONTO DEL BILANCIO - Esercizio 2012 - GESTIONE DELLE SPESE

DESCRIZIONE	RS CP T	Residui conservati e Stanziameti definitivi di bilancio	N° di riferimento allo svolgimento	Conto del tesoriere	Determinazione dei residui	Impegni	Minori residui o economie
		Residui (A) Competenza (F) Totale (M)		Pagamenti	Residui da riportare		
				Residui (B)	Residui (C)	Residui (D = B + C)	
				Competenza (G)	Competenza (H)	Competenza (I = G + H)	
				Totale (N)	Residui al 31 dicembre (O = C + H)	Impegni al 31 dicembre (P = D + I)	
(L = F - I)							
03 Funzioni relative alla cultura ed ai beni culturali	RS	1.156.072,60		3.500,00	1.152.572,60	1.156.072,60	
	CP	211.000,00			150.000,00	150.000,00	61.000,00
	T	1.367.072,60		3.500,00	1.302.572,60	1.306.072,60	
05 Funzioni nel campo dei trasporti	RS	222.510,67		112.376,43	73.599,21	185.975,64	
	CP				0,00		-36.535,03 pre
	T	222.510,67		112.376,43	73.599,21	185.975,64	
06 Funzioni riguardanti la gestione del territorio	RS	57.524.645,06		6.640.858,00	46.346.787,06	52.987.645,06	
	CP	2.933.684,00		430.770,73	1.722.913,27	2.153.684,00	780.000,00
	T	60.458.329,06		7.071.628,73	48.069.700,33	55.141.329,06	
07 Funzioni nel campo della tutela ambientale	RS	6.518.512,85		449.878,60	6.068.634,25	6.518.512,85	
	CP	550.000,00		66.327,13	275.466,02	341.793,15	208.206,85
	T	7.068.512,85		516.205,73	6.344.100,27	6.860.306,00	
08 Funzioni nel settore sociale	RS	1.952.156,55		237.204,00	1.714.952,55	1.952.156,55	
	CP	800.000,00			0,00		800.000,00
	T	2.752.156,55		237.204,00	1.714.952,55	1.952.156,55	
09 Funzioni nel campo dello sviluppo economico	RS	14.186.903,98		2.307.393,93	11.279.510,05	13.586.903,98	
	CP	4.011.718,00		200.663,86	2.217.016,25	2.417.680,11	1.594.037,89
	T	18.198.621,98		2.508.057,79	13.496.526,30	16.004.584,09	
Totale Titolo II Spese in Conto Capitale	RS	103.220.592,98		12.521.238,23	85.435.619,72	97.956.857,95	
	CP	33.107.402,00		15.316.204,88	13.300.503,45	28.616.708,33	4.490.693,67
	T	136.327.994,98		27.837.443,11	98.736.123,17	126.573.566,28	

-5.263.735,03 pre

CONTO DEL BILANCIO - Esercizio 2012 - GESTIONE DELLE SPESE

Pag.35

DESCRIZIONE	RS	Residui conservati e Stanziamenti definitivi di bilancio	N° di riferimento allo svolgimento	Conto del tesoriere	Determinazione dei residui	Impegni	Minori residui o economie	
				Pagamenti	Residui da riportare			
				Residui (A)	Residui (B)	Residui (C)	Residui (D = B + C)	(E = A - D)
				Competenza (F)	Competenza (G)	Competenza (H)	Competenza (I = G + H)	(L = F - I)
				Totale (M)	Totale (N)	Residui al 31 dicembre (O = C + H)	Impegni al 31 dicembre (P = D + I)	

3 TITOLO III - Spese per rimborso di prestiti**01 Funzioni generali di amministrazione, gestione e controllo****Servizio 01 03****Gest. econ., finanz., programm., provv. e contr.g.**

3010303 Rimborso di quota capitale di mutui e prestiti	RS		118				
	CP	5.421.000,00		5.337.070,91	55.773,76	5.392.844,67	28.155,33
	T	5.421.000,00		5.337.070,91	55.773,76	5.392.844,67	
3010304 Rimborso di prestiti obbligazionari	RS		119				
	CP	2.795.200,00		2.790.080,39	0,00	2.790.080,39	5.119,61
	T	2.795.200,00		2.790.080,39	0,00	2.790.080,39	
Totale Gest. econ., finanz., programm., provv. e contr.g.	RS						
	CP	8.216.200,00		8.127.151,30	55.773,76	8.182.925,06	33.274,94
	T	8.216.200,00		8.127.151,30	55.773,76	8.182.925,06	
Totale Funzione 01 Funzioni generali di amministrazione, gestione e controllo	RS						
	CP	8.216.200,00		8.127.151,30	55.773,76	8.182.925,06	33.274,94
	T	8.216.200,00		8.127.151,30	55.773,76	8.182.925,06	
Riassunto Titolo III - Spese per rimborso di prestiti							
01 Funzioni generali di amministrazione, gestione e controllo	RS						
	CP	8.216.200,00		8.127.151,30	55.773,76	8.182.925,06	33.274,94
	T	8.216.200,00		8.127.151,30	55.773,76	8.182.925,06	

CONTO DEL BILANCIO - Esercizio 2012 - GESTIONE DELLE SPESE

DESCRIZIONE	RS CP T	Residui conservati e Stanziamenti definitivi di bilancio	N° di riferimento allo svolgimento	Conto del tesoriere	Determinazione dei residui	Impegni	Minori residui o economie
		Residui (A)		Pagamenti	Residui da riportare	Residui (D = B + C)	(E = A - D)
		Competenza (F)		Residui (B)	Residui (C)	Competenza (I = G + H)	(L = F - I)
		Totale (M)		Competenza (G)	Competenza (H)	Impegni al 31 dicembre (P = D + I)	
				Totale (N)	Residui al 31 dicembre (O = C + H)		
Totale Titolo III Spese per rimborso di prestiti	RS						
	CP	8.216.200,00		8.127.151,30	55.773,76	8.182.925,06	33.274,94
	T	8.216.200,00		8.127.151,30	55.773,76	8.182.925,06	

CONTO DEL BILANCIO - Esercizio 2012 - GESTIONE DELLE SPESE

Pag.37

DESCRIZIONE	RS	Residui conservati e Stanziamenti definitivi di bilancio	N° di riferimento allo svolgimento	Conto del tesoriere	Determinazione dei residui	Impegni	Minori residui o economie	
				Pagamenti	Residui da riportare			
				Residui (A)	Residui (B)	Residui (C)	Residui (D = B + C)	(E = A - D)
				Competenza (F)	Competenza (G)	Competenza (H)	Competenza (I = G + H)	(L = F - I)
				Totale (M)	Totale (N)	Residui al 31 dicembre (O = C + H)	Impegni al 31 dicembre (P = D + I)	
4 TITOLO IV - Spese per servizi per conto di terzi								
4000001 Rit. previdenziali e assistenziali al personale	RS	948.569,62	120	435.829,87	512.739,75	948.569,62		
	CP	1.800.000,00		1.130.569,06	429.714,53	1.560.283,59	239.716,41	
	T	2.748.569,62		1.566.398,93	942.454,28	2.508.853,21		
4000002 Ritenute erariali	RS	2.127.443,68	121	402.871,48	1.687.034,74	2.089.906,22		
	CP	3.750.000,00		3.083.754,59	288.665,29	3.372.419,88	-37.537,46 pre 377.580,12	
	T	5.877.443,68		3.486.626,07	1.975.700,03	5.462.326,10		
4000003 Altre ritenute al personale per conto di terzi	RS	300.203,47	122	18.018,76	282.184,71	300.203,47		
	CP	310.000,00		187.309,11	20.712,54	208.021,65	101.978,35	
	T	610.203,47		205.327,87	302.897,25	508.225,12		
4000004 Restituzione di depositi cauzionali	RS	13.044,50	123	3.147,75	9.896,75	13.044,50		
	CP	100.000,00		2.384,31	20.260,00	22.644,31	77.355,69	
	T	113.044,50		5.532,06	30.156,75	35.688,81		
4000005 Spese per servizi per conto di terzi	RS	1.523.838,37	124	398.813,08	1.116.502,88	1.515.315,96		
	CP	6.100.000,00		530.846,48	971.271,36	1.502.117,84	-8.522,41 pre 4.597.882,16	
	T	7.623.838,37		929.659,56	2.087.774,24	3.017.433,80		
4000006 Anticipazione di fondi per il servizio economato	RS		125					
	CP	100.000,00		51.645,00	0,00	51.645,00	48.355,00	
	T	100.000,00		51.645,00	0,00	51.645,00		
Totale titolo IV Spese per servizi per conto di terzi	RS	4.913.099,64		1.258.680,94	3.608.358,83	4.867.039,77		
	CP	12.160.000,00		4.986.508,55	1.730.623,72	6.717.132,27	-46.059,87 pre 5.442.867,73	
	T	17.073.099,64		6.245.189,49	5.338.982,55	11.584.172,04		

CONTO DEL BILANCIO - Esercizio 2012 - GESTIONE DELLE SPESE

Pag.38

DESCRIZIONE	RS	Residui conservati e Stanziamenti definitivi di bilancio	N° di riferimento allo svolgimento	Conto del tesoriere	Determinazione dei residui	Impegni	Minori residui o economie	
				Pagamenti	Residui da riportare			
				Residui (A)	Residui (B)	Residui (C)	Residui (D = B + C)	(E = A - D)
				Competenza (F)	Competenza (G)	Competenza (H)	Competenza (I = G + H)	(L = F - I)
				Totale (M)	Totale (N)	Residui al 31 dicembre (O = C + H)	Impegni al 31 dicembre (P = D + I)	
RIEPILOGO GENERALE DELLE SPESE								
Titolo I - Spese Correnti	RS	42.288.789,88		20.716.303,61	19.863.088,88	40.579.392,49		
	CP	55.198.406,00		31.884.039,09	18.821.657,35	50.705.696,44	-1.709.397,39 pre 4.492.709,56	
	T	97.487.195,88		52.600.342,70	38.684.746,23	91.285.088,93		
Titolo II - Spese in Conto Capitale	RS	103.220.592,98		12.521.238,23	85.435.619,72	97.956.857,95		
	CP	33.107.402,00		15.316.204,88	13.300.503,45	28.616.708,33	-5.263.735,03 pre 4.490.693,67	
	T	136.327.994,98		27.837.443,11	98.736.123,17	126.573.566,28		
Titolo III - Spese per rimborso di prestiti	RS							
	CP	8.216.200,00		8.127.151,30	55.773,76	8.182.925,06	33.274,94	
	T	8.216.200,00		8.127.151,30	55.773,76	8.182.925,06		
Titolo IV - Spese per servizi per conto di terzi	RS	4.913.099,64		1.258.680,94	3.608.358,83	4.867.039,77		
	CP	12.160.000,00		4.986.508,55	1.730.623,72	6.717.132,27	-46.059,87 pre 5.442.867,73	
	T	17.073.099,64		6.245.189,49	5.338.982,55	11.584.172,04		
Totale generale	RS	150.422.482,50		34.496.222,78	108.907.067,43	143.403.290,21		
	CP	108.682.008,00		60.313.903,82	33.908.558,28	94.222.462,10	-7.019.192,29 pre 14.459.545,90	
	T	259.104.490,50		94.810.126,60	142.815.625,71	237.625.752,31		

CONTO DEL BILANCIO - Esercizio 2012 - GESTIONE DELLE SPESE

DESCRIZIONE	RS CP T	Residui conservati e Stanziam. definitivi di bilancio	N° di riferimento allo svolgimento	Conto del tesoriere	Determinazione dei residui	Impegni	Minori residui o economie
				Pagamenti	Residui da riportare		
		Residui (A)		Residui (B)	Residui (C)	Residui (D = B + C)	
		Competenza (F)		Competenza (G)	Competenza (H)	Competenza (I = G + H)	
Totale (M)	Totale (N)	Residui al 31 dicembre (O = C + H)	Impegni al 31 dicembre (P = D + I)	(L = F - I)			

TOTALE GENERALE DELLA SPESA	RS	150.422.482,50		34.496.222,78	108.907.067,43	143.403.290,21	
	CP	108.682.008,00		60.313.903,82	33.908.558,28	94.222.462,10	-7.019.192,29 pre 14.459.545,90
	T	259.104.490,50		94.810.126,60	142.815.625,71	237.625.752,31	

Il Segretario Generale
Andrea Ravagnani

dott.

Il Presidente della Provincia
ing. Claudio Casadio

Il responsabile del servizio finanziario
dott.ssa Silva Bassani

Timbro
dell'ente

PIANO INVESTIMENTI 2012

<i>cdr</i>		<i>Previsione asestata</i>	<i>Progetti approvati</i>	<i>impegnato</i>
08	Bilancio e Provveditorato e Politiche sociali (*)	24.962.000,00	23.149.551,07	23.149.551,07
10	Pubbliche relazioni	560.000,00	499.000,00	499.000,00
14	Agricoltura	801.355,00	555.647,22	555.647,22
16	Attività produttive, ecc.	3.760.363,00	2.203.826,04	2.203.826,04
18	Viabilità	2.933.684,00	2.153.684,00	2.153.684,00
20	Edilizia	90.000,00	55.000,00	55.000,00
		33.107.402,00	28.616.708,33	28.616.708,33
	(*) di cui operazioni reimpiego liquidità	24.000.000,00	23.019.351,07	23.019.351,07
	Totale netto	9.107.402,00	5.597.357,26	5.597.357,26

08 BILANCIO, PROGRAMMAZIONE FINANZIARIA E POLITICHE SOCIALI

Codice inv.	Descrizione investimento	Cap.- Spesa	Art.- Spesa	Fonte Fin.	Cap. Entrata	Previsione assestata	Progetti approvati	Progetti da approvare	impegnato
783	Reinvestimento somme da alienazioni beni mobili	20825	30	AP	40810	2.000,00	200,00	1.800,00	200,00
785	Operazioni di reimpiego della liquidità 2012	20810	10	RC	40875	24.000.000,00	23.019.351,07	980.648,93	23.019.351,07
782	Acquisto automezzi e attrezzature per uffici provinciali 2012	20825	20	RE		30.000,00		30.000,00	-
781	Acquisto arredi e attrezzature edifici scolastici 2012	20815	10	RE		130.000,00	130.000,00	-	130.000,00
780	Delega per contributi ai comuni e ai soggetti privati per costruzione, acquisto ristrutturazione e arredo delle strutture educative bambini in eta' 0-3 anni L.R. 8/04	23217	10	TR	43230	800.000,00		800.000,00	-

€ 24.962.000,00 € 23.149.551,07 € 1.812.448,93 € 23.149.551,07

10 PUBBLICHE RELAZIONI

Codice inv.	Descrizione investimento	Cap.- Spesa	Art.- Spesa	Fonte Fin.	Cap. Entrata	Previsione assestata	Progetti approvati	Progetti da approvare	impegnato
777	Contributi in c/capitale per biblioteche e archivi storici	20407	20	A	2	60.000,00	60.000,00	-	60.000,00
778	Sostituzione hardware postazioni di lavoro e licenze d'uso software	20405	10	A	2	50.000,00	50.000,00	-	50.000,00
779	Potenziamento strutture centrali SBN - Convergenze biblioteche musei	20405	30	A	2	40.000,00	40.000,00	-	40.000,00
786	Piano Museale 2012	20435	10	A	2	120.000,00	120.000,00	-	120.000,00
787	Delega per contributi in materia di musei e beni culturali L.R. 18/2000 - Piano museale 2012	20447	10	TR	40420	91.000,00	30.000,00	61.000,00	30.000,00
815	PROGETTO SCOPRIRETE	20405	30	RE	30897	148.380,51	148.380,51	-	148.380,51
		20405	30	DEV	50900	50.619,49	50.619,49	-	50.619,49

€ 560.000,00 € 499.000,00 € 61.000,00 € 499.000,00

14 AGRICOLTURA

Codice inv.	Descrizione investimento	Cap.- Spesa	Art.- Spesa	Fonte Fin.	Cap. Entrata	Previsione assestata	Progetti approvati	Progetti da approvare	impegnato
661	Contributi in c/capitale per realizzazione infrastrutture in agricoltura (CONVENZIONE CONSORZIO DI BONIFICA - RISORSE IDRICHE CER)	21407	14	A	2	37.421,00	37.420,20	0,80	37.420,20
797	Trasferimenti per interventi all'interno di parchi e riserve naturali 2012	21407	22	TD	41482	150.000,00	112.500,00	37.500,00	112.500,00
791	Contributo per programma investimenti nelle aree protette 2012	21437	10	TR	41481	450.000,00	241.793,15	208.206,85	241.793,15
806	DELEGA PER CONTRIBUTI IN C/CAPITALE PER SVOLGIMENTO FUNZIONI IN MATERIA FAUNISTICO VENATORIA - L.R.8/94 CAP.41420 E	21417	30	TR	41420	42.724,00	42.723,87	0,13	42.723,87
807	Contributo per programma investimenti nelle aree protette 2012	21417	70	TR	41470	21.210,00	21.210,00	-	21.210,00
812	Piani ittici di bacino	21411	10	TR	41418	100.000,00	100.000,00	-	100.000,00

€ 801.355,00 € 555.647,22 € 245.707,78 € 555.647,22

16 ATTIVITA' PRODUTTIVE

Codice inv.	Descrizione investimento	Cap. Spesa	Art. Spesa	Fonte Fin.	Cap. Entrata	Previsione assestata	Progetti approvati	Progetti da approvare	impegnato
620	Contributi in c/capitale per ASSE 4 POR 2007-2013 (QUOTA FESR)	22417	75	TD	42475	310.792,00	310.791,71	0,29	310.791,71
621	Contributi in c/capitale per ASSE 4 POR 2007-2013 (QUOTA STATO)	22417	80	TS	42480	530.841,00	530.840,85	0,15	530.840,85
789	Delega per contributi in conto capitale PMI commercio L. 266/97	21617	33	TR	41608	305.000,00	304.999,20	0,80	304.999,20
790	DELEGA CONCESSIONE CONTRIBUTI PER REALIZZAZIONE OPERE ATTIVITA' TURISTICA L. 40/2002	21617	50	TR	41625	1.200.000,00		1.200.000,00	-
788	Delega per contributi per valorizzazione e per qualificazione imprese minori rete distributiva L.R. 41/97	21617	29	TR	41640	800.000,00	447.300,00	352.700,00	447.300,00
809	COFINANZIAMENTO PER LA REALIZZAZIONE DEGLI INTERVENTI DI CARATTERE AMBIENTALE ED ENERGETICO PREVISTI NELL'AREA ECOLOGICAMENTE ATTREZZATA BASSETTE OVEST	21607	35	A	2	257.000,00	257.000,00	-	257.000,00
814	ACQUISTO TERRENO PER AREA PRODUTTIVA ECOLOGICAMENTE ATTEREZZATA BASSETTE OVEST	21601	15	DEV	50900	136.730,00	136.730,00	-	136.730,00
810	REALIZZAZIONE DEL TECNOPOLO DELLA PROVINCIA DI RAVENNA	21607	40	DEV	50900	134.000,00	134.000,00	-	134.000,00
811	REALIZZAZIONE IMPIANTO FOTOVOLTAICO A SERVIZIO APEA BASSETTE OVEST	21607	45	DEV	50900	86.000,00	82.164,28	3.835,72	82.164,28

€ 3.760.363,00 € 2.203.826,04 € 1.556.536,96 € 2.203.826,04

Codice inv.	Descrizione investimento	Cap. Spesa	Art. Spesa	Fonte Fin.	Cap. Entrata	Previsione assestata	Progetti approvati	Progetti da approvare	impegnato
26	Interventi di miglioramento della viabilità a servizio del territorio collinare (Soggetto attuatore Comunità Montana) anno 2012	21807	350	DEV	50900	97.500,00	97.500,00	-	97.500,00
356	Interventi di manutenzione straordinaria delle pavimentazioni stradali lungo le ss.pp. - anno 2012 Sezioni di Ravenna-Faenza e Lugo	21801	10	DEV	50900	780.000,00		780.000,00	-
		21811	10	TR	41810	244.184,00	244.184,00	-	244.184,00
489	2010 Realizz. svincolo in loc. Pinarella fra ss 16 e ss 71 con eliminaz. passaggi a livello lungo linea ferroviaria e sistemaz. viabilità locale -(Sogg. attuatore Comune di Cervia) - MUTUO FLESSIBILE 2010/12	21807	320	MCDP	50880	975.000,00	975.000,00	-	975.000,00
808	Sistemazione e costruzione di strade comunali ai sensi della L.R. n. 3/99 (Soggetti attuatori Comunità Montana e Comuni) anno 2011	21807	320	TR	40830	177.000,00	177.000,00	-	177.000,00
813	Formazione di nuova rotatoria accesso A14 in collaboraz. con il Comune di Faenza (Rif. INV 472)	21801	60	TR	40830	600.000,00	600.000,00	-	600.000,00
	COSTRUZIONE, RISTRUTTURAZIONE E MANUTENZIONE STRAORDINARIA SOVRASTRUTTURE E OPERE D'ARTE SS.PP.	21801	10	A		60.000,00	60.000,00	-	60.000,00

€ 2.933.684,00 € 2.153.684,00 € 780.000,00 € 2.153.684,00

20 EDILIZIA E PATRIMONIO

Cod. inv.	Descrizione investimento	Cap. Spesa	Art. Spesa	Fonte Fin.	Cap. Entrata	Previsione assestata	Progetti approvati	Progetti da approvare	Impegnato
759	Lavori di completamento della qualificazione ambientale ed energetica dell'ampliamento del LS "Curbastro" di Lugo	22001	60	DEV	50900	90.000,00	55.000,00	35.000,00	55.000,00

€ 90.000,00 € 55.000,00 € 35.000,00 € 55.000,00

PROSPETTO DI CONCILIAZIONE (ENTRATE)

	ACCERTAMENTI FINANZIARI DI COMPETENZA	RISCONTI PASSIVI		RATEI ATTIVI		ALTRE RETTIFICHE DEL RISULTATO FINANZIARIO	AL CONTO ECONOMICO		NOTE	AL CONTO DEL PATRIMONIO			
		INIZIALI (+)	FINALI (-)	INIZIALI (-)	FINALI (+)		RIF.C.E.	(1E+2E-3E-4E+5E+/-6E)		RIF.C.P. ATTIVO		RIF. C.P. PASSIVO	
	(1E)	(2E)	(3E)	(4E)	(5E)	(6E)		(7E)					
TITOLO I ENTRATE TRIBUTARIE													
1) Imposte (Tit. I - cat.1)	33.885.818,41						A 1	33.885.818,41					
2) Tasse (Tit. I - cat. 2)	133.469,27						A 1	133.469,27					
3) Tributi speciali (Tit.I cat.3)	2.544.728,40						A 1	2.544.728,40					
Totale entrate tributarie	36.564.016,08	0,00	0,00	0,00	0,00		A 1	36.564.016,08		C I	-	D II	-
TITOLO II TRASFERIMENTI													
1) da Stato (Tit. II - cat.1)	644.438,67						A 2	644.438,67					
2) da regione (Tit. II - cat.2)	5.938.726,12						A 2	5.938.726,12					
3) da regione per funzioni delegate(Tit. II - cat.3)	11.283.625,77						A 2	11.283.625,77					
4) da org. Comunitari e internazionali (Tit. II - cat.4)	185.657,62						A 2	185.657,62					
5) da altri enti settore pubblico (Tit. II - cat.5)	404.065,31						A 2	404.065,31					
Totale entrate da trasferimenti	18.456.513,49	0,00	0,00	0,00	0,00			18.456.513,49		C I	-	D II	-
TITOLO III ENTRATE						(NOTA 1)							
1) Proventi servizi pubblici (Tit. III - cat.1)	10.094,81						A3	10.094,81					
2) Proventi gestione patrimoniale (Tit. III - cat.2)	380.503,04						A4	380.503,04					
3) Proventi finanziari (Tit.III - cat.3)													
- Interessi su depositi, crediti, ecc.	594.600,96						D20	594.600,96					
- Interessi su capitale conferito ad aziende speciali e partecipate	0,00						C18	0,00					
4) Proventi per utili da aziende speciali e partecipate, dividendi di società (Tit. III - cat.4)	649.540,92						C17	649.540,92					
5) Proventi diversi (Tit. III - cat.5)	1.954.595,58					102.596,12	A5	2.057.191,70					
Totale entrate extratributarie	3.589.335,31	0,00	0,00	0,00	0,00	102.596,12		3.691.931,43		C I	-	D II	-

PROSPETTO DI CONCILIAZIONE (ENTRATE)

	ACCERTAMENTI FINANZIARI DI COMPETENZA	RISCONTI PASSIVI		RATEI ATTIVI		ALTRE RETTIFICHE DEL RISULTATO FINANZIARIO	AL CONTO ECONOMICO		NOTE	AL CONTO DEL PATRIMONIO		
		INIZIALI (+)	FINALI (-)	INIZIALI (-)	FINALI (+)		RIF.C.E.	(1E+2E-3E-4E+5E+/-6E)		RIF.C.P. ATTIVO	RIF. C.P. PASSIVO	
	(1E)	(2E)	(3E)	(4E)	(5E)	(6E)		(7E)				
TITOLO VI <u>SERVIZI PER CONTO TERZI</u>	6.717.132,27									B II (3e)	-	(NOTA 6)
<u>TOTALE GENERALE</u>	93.043.293,72											
- insussistenze del passivo							E22	1.755.657,26	(NOTA 7)			
- sopravvenienze attive							E23	536.727,91	(NOTA 8)			
- Incrementi di immobilizzazioni per lavori interni (costi capitalizzati)							A7		(NOTA 9)	A I 1)	-	
- Variazioni nelle rimanenze di prodotti in corso di lavorazione etc.							A8			B I		

NOTE

- (1) - tra le altre rettifiche del risultato finanziario va considerata l'IVA a debito, compresa negli accertamenti finanziari del titolo III "Entrate Extratributarie " per attività in regime d'impresa; l'ammontare dell'IVA per fatture da emettere va riportato nel passivo del conto del patrimonio alla voce "Debiti per IVA" (C III), costituendo un debito verso l'erario a fronte del credito accertato al lordo d'IVA;
- (2) - quando viene realizzata una plusvalenza (ad esempio per un provento da alienazione maggiore del valore netto risultante dal conto del patrimonio). Il valore relativo è portato in aumento nel conto economico (E 24); quando viene realizzata una minusvalenza il valore relativo è portato in diminuzione nel conto economico (E 26);
- (3) - quando viene alienato un bene il valore risultante dal conto del patrimonio va indicato in detrazione;.
- (4) - va indicato il totale dei trasferimenti di capitali da Stato, regioni, province, comuni, aziende speciali, partecipate ed altre.
- (5) - proventi accertati per concessioni di edificare, per la quota finalizzata a spese correnti (sino al 30 % del valore di 1E);
- (6) - va indicata la somma rimasta da riscuotere da terzi in conto competenza finanziaria;
- (7) - trattasi di minori debiti (minori residui passivi del conto del bilancio);
- (8) - trattasi di maggiori crediti (maggiori residui attivi del conto del bilancio).
- (9) - i costi capitalizzati sono costituiti da quella parte di costi (sostenuti tra le spese "correnti" nel Titolo I) per la produzione in economia di valori da porre, dal punto di vista economico, a carico di più esercizi: esempi di costi capitalizzati sono costituiti da manutenzioni straordinarie effettuate da personale dell'ente, dalla produzione diretta di software applicativo: a fine esercizio è necessario rilevare queste entità, contabilizzarle nell'attivo patrimoniale con il sistema

PROSPETTO DI CONCILIAZIONE (SPESE)

	IMPEGNI FINANZIARI DI COMPETENZA	RISCONTI ATTIVI		RATEI PASSIVI		ALTRE RETTIFICHE DEL RISULTATO FINANZIARIO	AL CONTO ECONOMICO		NOTE	AL CONTO DEL PATRIMONIO				
		INIZIALI (+)	FINALI (-)	INIZIALI (-)	FINALI (+)		RIF.C.E.	(1S+2S-3S+4S-5S-6S)		RIF.C.P. ATTIVO		RIF. C.P. PASSIVO		
	(1S)	(2S)	(3S)	(4S)	(5S)	(6S)		(7S)						
TITOLO I SPESE CORRENTI						(nota 1)								
1) personale	17.682.113,16						B9	17.682.113,16			-		-	
2) acquisti di beni di consumo e/o di materie prime	791.138,99					5.160,29	B10	796.299,28			-		-	
3) prestazioni di servizi	19.417.336,69	0,00	0,00	0,00	0,00	50.167,44	B12	19.467.504,13			-		-	
4) utilizzo di beni di terzi	379.862,25	0,00	0,00	0,00	0,00	0,00	B13	379.862,25			-		-	
5) trasferimenti di cui	-										-		-	
- Stato							B14	0,00			-		-	
- regione							B14	0,00			-		-	
- province e città metropolitane							B14	0,00			-		-	
- comuni ed unioni di comuni						0,00	B14	0,00			-		-	
- comunità montane							B14	0,00			-		-	
- aziende speciali e partecipate	473.741,30					0,00	C19	473.741,30			-		-	
- altri	5.705.966,55					330.398,25	B14	6.036.364,80			-		-	
6) Interessi passivi ed oneri finanziari diversi	4.921.825,63						D21	4.921.825,63			-		-	
7) Imposte e tasse	1.289.404,28						B15	1.289.404,28			-		-	
8) Oneri straordinari della gestione corrente	44.307,59					21.439,90	E28	65.747,49			-		-	
Totale spese correnti	50.705.696,44	0,00	-	0	0	407.165,88		51.112.862,32			C II	-	D I	-
TITOLO II SPESE IN CONTO CAPITALE														
1) acquisizioni di beni immobili	1.177.914,00													
a) pagamenti eseguiti	531.900,73								(nota 2)	A	531.900,73			
b) somme rimaste da pagare	646.013,27								(nota 3)	D	646.013,27	E	646.013,27	
2) espropri e servitù onerose	0,00													
a) pagamenti eseguiti	0,00									A				
b) somme rimaste da pagare	0,00									D				
3) acquisto di beni specifici per realizzazioni in economia	0,00													
a) pagamenti eseguiti	0,00									A				
b) somme rimaste da pagare	0,00									D				
4) utilizzo di beni di terzi per realizzazioni in economia	0,00													
a) pagamenti eseguiti	0,00									A				
b) somme rimaste da pagare	0,00									D		E	-	
5) acquisizioni di beni mobili, macchine ed attrezzature tecnico-scientifiche di cui	557.200,00													
a) pagamenti eseguiti	135.690,51						B14	0,00		A	135.690,51			

PROSPETTO DI CONCILIAZIONE (SPESE)

	IMPEGNI FINANZIARI DI COMPETENZA	RISCONTI ATTIVI		RATEI PASSIVI		ALTRE RETTIFICHE DEL RISULTATO FINANZIARIO	AL CONTO ECONOMICO		NOTE	AL CONTO DEL PATRIMONIO			
		INIZIALI (+)	FINALI (-)	INIZIALI (-)	FINALI (+)		RIF.C.E.	(1S+2S-3S+4S-5S-6S)		RIF.C.P. ATTIVO		RIF. C.P. PASSIVO	
	(1S)	(2S)	(3S)	(4S)	(5S)	(6S)		(7S)					
- variazioni nelle rimanenze di materie prime e/o di beni di consumo							B11	-					
- Quote di ammortamento dell'esercizio							B16	6.451.439,31	(nota 6)				
- Accantonamento per svalutazione crediti							E27	-	(nota7)				
- Insussistenze dell'attivo							E25	1.971.987,13	(nota 8)				

NOTE

- (1) - tra le rettifiche del risultato finanziario va considerata l'IVA a credito, compresa negli impegni finanziari del titolo I "Spese correnti " per attività in regime d'impresa; l'ammontare dell'IVA per fatture da rivere o registrate in sospensione d'IVA va riportato nell'attivo del conto del patrimonio alla voce "Crediti per IVA" (B II A) costituendo un credito verso l'erario a fronte del debito accertato al lordo d'IVA per spese di funzionamento.
- (2) - l'importo corrispondente ai pagamenti in conto competenza del Titolo II "Spese in conto capitale" va riferito in aumento alla specifica "IMMOBILIZZAZIONE" dell'attivo, analogamente va operato per i pagamenti in conto residui.
- (3) - l'importo corrisponde alle somme rimaste da pagare in conto competenza del Titolo II "Spese in conto capitale" vale a dire che le somme da conservare nel conto finanziario della competenza a residuo passivo vanno nell'attivo riferite in aumento al conto d'ordine "Opere da realizzare" e nel passivo riferite in aumento al conto d'ordine "Impegni per opere da realizzare". I pagamenti disposti per spese del Titolo II "Spese in conto Capitale" , in conto residui esercizi precedenti vanno riferiti in diminuzione nell'attivo e nel passivo ai suddetti conti d'ordine.
- (4) - l'importo impegnato dell'intervento "concessioni di crediti ed anticipazioni" va riferito in aumento alla voce dell'Attivo A III 2 "Crediti verso partecipate", ove la concessione di crediti ed anticipazioni riguardi aziende speciali, controllate e collegate, va riferito in aumento alla voce B II dell'Attivo "Crediti" negli alti casi.
- (5) - va indicata la somma rimasta da pagare a terzi in conto competenza finanziaria.
- (6) - l'ammortamento dell'esercizio 7S va portato ad incremento del Fondo d'ammortamento e quindi in diminuzione del corrispondente valore dell'attivo (A).
- (7) - l'importo accantonato per svalutazione crediti che non può costituire impegno nel conto del bilancio va riferito nel conto del patrimonio in diminuzione all'attivo alla voce "immobilizzazioni finanziarie - crediti di dubbia esigibilità", nel caso di accertata effettiva inesigibilità di importi dell'attivo del Conto del patrimonio "Immobilizzazioni finanziarie - crediti di dubbia esigibilità" è possibile utilizzare l'accantonamento per "Fondo svalutazione crediti" con le modalità previste dal Regolamento di contabilità dell'ente.
- (8) - Minori crediti (minori residui attivi del conto del bilancio).

Ravenna, li _____

Il Segretario

Il responsabile del servizio finanziario

Il legale rappresentante dell'ente



CONTO ECONOMICO 2012

	Importi parziali	Importi totali	Importi complessivi
A) <u>PROVENTI DELLA GESTIONE</u>			
1) Proventi tributari	36.564.016,08		
2) Proventi da trasferimenti	18.456.513,49		
3) Proventi da servizi pubblici	10.094,81		
4) Proventi da gestione patrimoniale	380.503,04		
5) Proventi da rimborsi e recuperi	2.057.191,70		
6) Proventi da concessioni di edificare	0,00		
7) Incrementi di immobiliz.per lavori interni	0,00		
8) Variazioni nelle rimanenze di prodotti in corso di lavorazione,ecc.(+/-)	0,00		
Totale proventi della gestione (A)		57.468.319,12	
B) <u>COSTI DELLA GESTIONE</u>			
9) Personale	17.682.113,16		
10) Acquisto di materie prime e/o beni di consumo	796.299,28		
11) Variaz.ni rimanenze materie prime e/o beni di consumo	0,00		
12) Prestazione di servizi	19.467.504,13		
13) Godimento beni di terzi	379.862,25		
14) Trasferimenti	6.036.364,80		
15) Imposte e tasse	1.289.404,28		
16) Quota di ammortamento d'esercizio	6.451.439,31		
Totale costi di gestione (B)		52.102.987,21	
RISULTATO DELLA GESTIONE (A-B)		5.365.331,91	
C) <u>PROVENTI E ONERI DA AZIENDE SPECIALI E PARTECIPATE</u>			
17) Utili	649.540,92		
18) Interessi su capitale di dotazione	0,00		
19) Trasferimenti ad aziende speciali e partecipate	473.741,30		
Totale (C) (17+18-19)		175.799,62	
RISULTATO DELLA GESTIONE OPERATIVA (A-B+/-C)			5.541.131,53
D) <u>PROVENTI ED ONERI FINANZIARI</u>			
20) Interessi attivi	594.600,96		
21) Interessi passivi:			
- su mutui e prestiti	4.921.825,63		
- su obbligazioni	0,00		
- per altre cause	0,00		
Totale (D) (20-21)		-4.327.224,67	-4.327.224,67
E) <u>PROVENTI ED ONERI STRAORDINARI</u>			
Proventi			
22) Insussistenze del passivo	1.755.657,26		
23) Sopravvenienze attive	536.727,91		
24) Plusvalenze patrimoniali	2.588,95		
Totale Proventi (e.1) (22+23+24)		2.294.974,12	
Oneri			
25) Insussistenze dell'attivo	1.971.987,13		
26) Minusvalenze patrimoniali	0,00		
27) Accantonamento per svalutazione crediti	0,00		
28) Oneri straordinari	65.747,49		
Totale oneri (e.2) (25+26+27+28)		2.037.734,62	
Totale (E) (e.1 - e.2)		257.239,50	257.239,50
RISULTATO ECONOMICO DELL'ESERCIZIO (A-B+/-C+/-D+/-E)			1.471.146,36

Il Segretario

Il legale rappresentante dell'ente

Il responsabile del servizio finanziario

Ravenna, _____

CONTO DEL PATRIMONIO 2012 - ATTIVO

	Importi parziali	Consistenza iniziale	Variazioni da c/finanziario		Variazioni da altre cause		Consistenza finale
			+	-	+	-	
A IMMOBILIZZAZIONI							
AI Immobilizzazioni immateriali							
1 Costi pluriennali capitalizzati <i>(f.do amm. in detraz.)</i>		3.603.446,71 19.003.498,95	520.807,12 0,00	0,00 0,00	552.693,86 1.484.886,21	1.484.886,21 0,00	3.192.061,48 20.488.385,16
2 Manutenzioni straordinarie immobili non di proprietà <i>(f.do amm. in detraz.)</i>		0,00 0,00	0,00 0,00	0,00 0,00	0,00 0,00	0,00 0,00	0,00 0,00
3 Software <i>(f.do amm. in detraz.)</i>		0,00 0,00	0,00 0,00	0,00 0,00	0,00 0,00	0,00 0,00	0,00 0,00
4 Progettazioni <i>(f.do amm. in detraz.)</i>		0,00 0,00	0,00 0,00	0,00 0,00	0,00 0,00	0,00 0,00	0,00 0,00
<i>Totale</i>		3.603.446,71	520.807,12	0,00	552.693,86	1.484.886,21	3.192.061,48
All Immobilizzazioni materiali							
1 Beni demaniali <i>(f.do amm. in detraz.)</i>		96.736.277,82 19.605.313,10	161.701,80 0,00	0,00 0,00	8.435.468,60 2.560.793,37	4.596.708,86 616.701,72	100.736.739,36 21.549.404,75
2 Terreni (patrimonio indisponibile)		352.361,43	195.350,28	0,00	65.447,07	16.109,44	597.049,34
3 Terreni (patrimonio disponibile)		8.641,50	0,00	0,00	16.109,44	0,00	24.750,94
4 Fabbricati (patrim. indisponibile) <i>(f.do amm. in detraz.)</i>		33.825.700,50 16.464.410,49	85.213,88 0,00	0,00 0,00	2.756.000,91 1.739.561,32	4.611.455,51 932.504,94	32.055.459,78 17.271.466,87
5 Fabbricati (patrim. disponibile) <i>(f.do amm. in detraz.)</i>		72.726,16 67.131,84	0,00 0,00	0,00 0,00	3.670.719,88 1.442.219,98	152.994,11 0,00	3.590.451,93 1.509.351,82
6 Macchinari, attrezzature, impianti <i>(f.do amm. in detraz.)</i>		527.535,00 1.522.884,79	30.901,09 0,00	0,00 0,00	109.423,59 212.522,84	193.172,67 400,00	474.687,01 1.735.007,63
7 Attrezzature e sistemi informatici <i>(f.do amm. in detraz.)</i>		234.503,54 2.692.314,63	80.093,74 0,00	0,00 0,00	8.515,98 133.292,06	133.292,06 63.917,87	189.821,20 2.761.688,82
8 Automezzi e motomezzi <i>(f.do amm. in detraz.)</i>		311.568,20 3.057.902,36	92.425,23 0,00	0,00 0,00	0,00 198.180,53	198.180,53 109.109,15	205.812,90 3.146.973,74

CONTO DEL PATRIMONIO 2012 - ATTIVO

	Importi parziali	Consistenza iniziale	Variazioni da c/finanziario		Variazioni da altre cause		Consistenza finale
			+	-	+	-	
3 Titoli (investimenti a medio e lungo t.)		0,00	0,00	0,00	0,00	0,00	0,00
4 Crediti di dubbia esigibilità (f.do sval.cred. in detraz.)		0,00	0,00	0,00	0,00	0,00	0,00
5 Crediti per depositi cauzionali		22.341,76	22.644,31	22.644,31	0,00	0,00	22.341,76
<i>Totale</i>		23.283.413,05	22.644,31	22.644,31	0,00	83.864,07	23.199.548,98
<i>Totale immobilizzazioni</i>		183.570.081,65	9.589.624,58	22.644,31	15.632.503,13	21.778.543,61	186.991.021,44
B	ATTIVO CIRCOLANTE						
BI	Rimanenze	0,00	0,00	0,00	0,00	0,00	0,00
	<i>Totale</i>	0,00	0,00	0,00	0,00	0,00	0,00
BII	Crediti						
1	Verso contribuenti	5.156.909,37	36.564.638,47	34.317.778,61	0,00	0,00	7.403.769,23
2	Verso enti del settore pubblico allargato:						
	a) Stato - correnti	5.390.757,87	644.438,67	154.064,99	0,00	0,00	5.881.131,55
	- capitale	2.915.384,09	530.840,85	1.200.681,62	0,00	0,00	2.245.543,32
	b) Regione - correnti	14.767.430,94	17.222.351,89	21.181.965,44	0,00	0,00	10.807.817,39
	- capitale	37.619.795,94	2.209.210,22	11.345.051,85	0,00	0,00	28.483.954,31

CONTO DEL PATRIMONIO 2012 - ATTIVO

	Importi parziali	Consistenza iniziale	Variazioni da c/finanziario		Variazioni da altre cause		Consistenza finale
			+	-	+	-	
c) Altri - correnti		5.070.223,66	589.722,95	1.298.044,26	0,00	0,00	4.361.902,35
- capitale		5.566.265,58	423.291,71	726.963,79	0,00	0,00	5.262.593,50
3 Verso debitori diversi:							
a) verso utenti di servizi pubblici		59,31	10.094,81	9.789,86	0,00	0,00	364,26
b) verso utenti di beni patrimoniali		210.619,09	380.503,05	476.871,92	0,00	0,00	114.250,22
c) verso altri - correnti		1.526.636,69	3.211.078,42	3.175.302,04	0,00	0,00	1.562.413,07
- capitale		0,00	0,00	0,00	0,00	0,00	0,00
d) da alienazioni patrimoniali		19.412,00	2.588,95	6.200,95	0,00	0,00	15.800,00
e) per somme corrisposte c/terzi		3.133.292,78	6.694.487,96	6.613.684,04	0,00	0,00	3.214.096,70
4 Crediti per IVA		0,00	0,00	0,00	0,00	0,00	0,00
5 Per depositi:							
a) banche		11.492.531,51	0,00	1.215.113,81	0,00	0,00	10.277.417,70
b) Cassa DD PP		19.463.389,34	975.000,00	7.706.821,09	0,01	0,00	12.731.568,26
<i>Totale</i>		112.332.708,17	69.458.247,95	89.428.334,27	0,01	0,00	92.362.621,86
BIII Attività finanz. che non costituiscono immobilizzi							

CONTO DEL PATRIMONIO 2012 - ATTIVO

	Importi parziali	Consistenza iniziale	Variazioni da c/finanziario		Variazioni da altre cause		Consistenza finale
			+	-	+	-	
1 Titoli		8.498.300,00	14.500.921,15	22.999.221,15	0,00	0,00	0,00
<i>Totale</i>		8.498.300,00	14.500.921,15	22.999.221,15	0,00	0,00	0,00
BIV							
Disponibilità liquide							
1 Fondo di cassa		28.488.934,89	106.174.272,18	94.810.126,60	0,00	0,00	39.853.080,47
2 Depositi bancari		0,00	0,00	0,00	0,00	0,00	0,00
<i>Totale</i>		28.488.934,89	106.174.272,18	94.810.126,60	0,00	0,00	39.853.080,47
<i>Totale attivo circolante</i>		149.319.943,06	190.133.441,28	207.237.682,02	0,01	0,00	132.215.702,33
C							
RATEI E RISCONTI							
CI Ratei attivi		0,00	0,00	0,00	0,00	0,00	0,00
CII Risconti attivi		0,00	0,00	0,00	0,00	0,00	0,00
<i>Totale ratei e risconti</i>		0,00	0,00	0,00	0,00	0,00	0,00
<i>Totale dell'attivo A+B+C</i>		332.890.024,71	199.723.065,86	207.260.326,33	15.632.503,14	21.778.543,61	319.206.723,77

CONTO DEL PATRIMONIO 2012 - ATTIVO

	Importi parziali	Consistenza iniziale	Variazioni da c/finanziario		Variazioni da altre cause		Consistenza finale
			+	-	+	-	
CONTI D'ORDINE							
D	Opere da realizzare	103.220.592,98	13.300.503,45	17.784.973,26	0,00	0,00	98.736.123,17
E	Beni conferiti in aziende speciali	0,00	0,00	0,00	0,00	0,00	0,00
F	Beni di terzi	206.974.856,48	0,00	0,00	31.515.134,70	13.149.831,02	225.340.160,16
G	Accertamenti beni in corso di alienazione	0,00	0,00	0,00	0,00	0,00	0,00
	<i>Totale conti d'ordine</i>	310.195.449,46	13.300.503,45	17.784.973,26	31.515.134,70	13.149.831,02	324.076.283,33

CONTO DEL PATRIMONIO 2012 - PASSIVO

		Importi parziali	Consistenza iniziale	Variazioni da c/finanziario		Variazioni da altre cause		Consistenza finale
				+	-	+	-	
A	PATRIMONIO NETTO							
AI	Netto patrimoniale		1.963.043,96	0,00	0,00	1.471.146,36		3.434.190,32
All	Netto da beni demaniali		53.027.478,96	0,00	0,00	0,00	0,00	53.027.478,96
	<i>Totale patrimonio netto</i>		54.990.522,92	0,00	0,00	1.471.146,36	0,00	56.461.669,28
B	CONFERIMENTI							
BI	Conferimenti da trasfer. in c/capitale							
1	Conferimenti per ritrasferimenti a terzi		14.741.496,35	2.319.158,78	3.603.703,81	0,00	0,00	13.456.951,32
2	Conferimenti per capitalizzazione ente		82.174.307,09	844.184,00	498.003,16	0,00	0,00	82.520.487,93
BII	Conferimenti da concessioni di edificare		0,00	0,00	0,00	0,00	0,00	0,00
	<i>Totale conferimenti</i>		96.915.803,44	3.163.342,78	4.101.706,97	0,00	0,00	95.977.439,25
C	DEBITI							
CI	Debiti di finanziamento:							
	1) per finanziamenti a breve termine		0,00	0,00	0,00	0,00	0,00	0,00
	2) per mutui e prestiti		79.596.086,28	989.228,93	9.292.844,67	0,00	0,00	71.292.470,54

CONTO DEL PATRIMONIO 2012 - PASSIVO

	Importi parziali	Consistenza iniziale	Variazioni da c/finanziario		Variazioni da altre cause		Consistenza finale
			+	-	+	-	
DII	Risconti passivi	0,00	0,00	0,00	0,00	0,00	0,00
	<i>Totale ratei e risconti</i>	0,00	0,00	0,00	0,00	0,00	0,00
	<i>Totale del passivo A+B+C+D</i>	332.890.024,71	69.758.325,48	84.912.772,78	1.471.146,36	0,00	319.206.723,77
CONTI D'ORDINE							
E	Impegni opere da realizzare	103.220.592,98	13.300.503,45	17.784.973,26	0,00	0,00	98.736.123,17
F	Conferimenti in aziende speciali	0,00	0,00	0,00	0,00	0,00	0,00
G	Beni di terzi	206.974.856,48	0,00	0,00	31.515.134,70	13.149.831,02	225.340.160,16
H	Beni in corso di alienazione	0,00	0,00	0,00	0,00	0,00	0,00
	<i>Totale conti d'ordine</i>	310.195.449,46	13.300.503,45	17.784.973,26	31.515.134,70	13.149.831,02	324.076.283,33

Ravenna, li _____

Il segretario

Il responsabile del
servizio finanziario

Il legale rappresentante
dell'ente

Timbro
dell'ente

**PARTECIPAZIONI AZIONARIE E QUOTE DI SOCIETA' ED ENTI
SITUAZIONE PATRIMONIALE ANNO 2012**

Le società/enti sono ordinate in base alla quota percentuale per ciascuna tipologia di partecipazione

	Società/ Ente	Quota di partecipazione al 31/12/2011	Variazioni 2012	Quota di partecipazione al 31/12/2012	Quota %	Valore nominale partecipazione	Cap. soc. deliberato	Cap. soc. versato	P.N. al 31/12/2011	Valore della partecipazione al P.N.	Min fra VN e Val al P.N.	Note
	Partecipazioni in imprese controllate											
1	STEPRA Soc. Cons. a r.l.	1.338.881,79	0,00	1.338.881,79	48,51	1.338.881,79	2.760.000,00	2.760.000,00	3.329.240,00	1.615.020,98	1.338.881,79	
	Partecipazioni in imprese collegate											
2	AmbRa - Agenzia di Mobilità per il bacino di Ravenna S.r.l.	20.000,00	0,00	20.000,00	20,00	20.000,00	100.000,00	100.000,00	446.570,00	89.314,00	20.000,00	
	Partecipazioni in altre imprese					0,00					0,00	
3	Parco della Salina di Cervia S.r.l.	8.460,00	0,00	8.460,00	18,00	8.460,00	47.000,00	47.000,00	268.509,00	48.331,62	8.460,00	
4	Società di Area Terre di Faenza Soc. Cons. a r.l.	10.320,00	0,00	10.320,00	10,64	10.320,00	97.008,00	97.008,00	104.246,72	11.090,08	10.320,00	
5	AGEN.DA S.r.l.	10.000,00	0,00	10.000,00	10,00	10.000,00	100.000,00	100.000,00	101.787,00	10.178,70	10.000,00	
6	Porto Intermodale Ravenna - S.p.a. - S.A.P.I.R.	1.285.495,12	0,00	1.285.495,12	9,96	1.285.495,12	12.912.120,00	12.912.120,00	101.106.861,00	10.066.199,08	1.285.495,12	
7	Delta 2000 - Società Consortile a r.l.	11.034,83	0,00	11.034,83	9,17	11.034,83	120.333,94	120.333,94	134.805,00	12.361,62	11.034,83	
8	CENTURIA A.I.R. Soc. Cons. a r.l.	29.525,00	0,00	29.525,00	8,40	29.525,00	351.500,00	351.500,00	443.643,00	37.266,01	29.525,00	
9	L'ALTRA ROMAGNA Soc. Cons. a r.l.	3.919,00	0,00	3.919,00	6,03	3.919,00	65.000,00	65.000,00	157.696,00	9.509,07	3.919,00	
10	Romagna Acque - Società delle Fonti S.p.a	19.492.233,32	0,00	19.492.233,32	5,19	19.492.233,32	375.422.521,00	375.422.521,00	397.276.807,00	20.627.009,10	19.492.233,32	
11	Brisighella Medioevale s.r.l. - IN LIQUIDAZIONE	950,00	-950,00	0,00	0,00	0,00	0,00	0,00	0,00	0,00	0,00	(1)
12	START ROMAGNA SpA	509.222,00	0,00	509.222,00	2,04	509.222,00	25.000.000,00	25.000.000,00	24.397.689,00	497.712,86	497.712,86	
13	AERADRIA S.p.a.	157.088,00	-131.233,00	25.855,00	0,83	25.855,00	3.104.156,00	3.104.156,00	2.721.231,00	22.586,22	22.586,22	(2)
14	ERVET - SpA	12.900,00	0,00	12.900,00	0,16	12.900,00	8.297.145,84	8.297.145,84	9.966.389,00	15.946,22	12.900,00	
15	F.E.R. Ferrovie Emilia Romagna S.r.l.	1.232,65	0,00	1.232,65	0,08	1.232,65	1.500.000,00	1.500.000,00	1.500.000,00	1.233,00	1.232,65	
16	F.E.R. TRASPORTI s.r.l.	43.957,35	-43.957,35	0,00	0,00	0,00	0,00	0,00	0,00	0,00	0,00	(3)
17	C.R.P.V. Centro Ricerche Produzioni Vegetali Soc.Coop. a r.l.	516,45	0,00	516,45	0,07	516,45	773.369,00	773.369,00	1.718.991,00	1.203,29	516,45	
18	Ce.P.I.M. Centro Padano Interscambio Merci S.p.a	4.251,72	0,00	4.251,72	0,06	4.251,72	6.642.928,32	6.642.928,32	21.502.312,00	13.761,48	4.251,72	(4)
19	TPER S.p.a.	0,00	27.870,00	27.870,00	0,04	27.870,00	68.492.702,00	98.492.702,00	68.492.702,00	27.397,08	27.397,08	(3)
20	Banca Popolare Etica - Soc. Coop. Per Azioni	1.497,56	0,00	1.497,56	0,01	1.497,56	35.096.093,00	35.096.093,00	38.303.224,00	2.949,35	1.497,56	
21	LEPIDA S.p.A.	1.000,00	0,00	1.000,00	0,01	1.000,00	18.394.000,00	18.394.000,00	18.765.043,00	1.876,50	1.000,00	
	Fondazioni					0,00						
22	Fondazione Casa di Oriani	0,00	0,00	0,00	37,50	0,00	4.444.881,46	4.444.881,46	4.987.884,25	1.870.456,59	0,00	
23	Fondazione Musicale Ino Savini - IN LIQUIDAZIONE	15.000,00	-15.000,00	0,00	0,00	0,00	0,00	0,00	0,00	0,00	0,00	(5)
24	Fondazione Cervia Ambiente	25.823,00	0,00	25.823,00	16,67	25.823,00	154.937,00	154.937,00	109.612,88	18.272,47	18.272,47	
25	Fondazione Teatro Rossini	25.823,00	0,00	25.823,00	15,11	25.823,00	170.937,36	170.937,36	394.867,41	59.664,47	25.823,00	
26	Fondazione Ravenna Capitale	15.493,00	0,00	15.493,00	13,04	15.493,00	118.785,00	118.785,00	108.958,00	14.208,12	14.208,12	
27	Fondazione M.I.C. - Museo Int.le delle Ceramiche di Faenza	129.114,23	0,00	129.114,23	11,76	129.114,23	1.097.471,00	1.097.471,00	1.306.498,00	153.644,16	129.114,23	
28	Fondazione Istituto sui Trasporti e la Logistica	25.000,00	0,00	25.000,00	10,00	25.000,00	250.000,00	250.000,00	366.303,85	36.630,39	25.000,00	
29	Fondazione Centro di Ricerche Marine	33.157,07	0,00	33.157,07	6,80	33.157,07	494.960,00	494.960,00	414.094,00	28.158,39	28.158,39	
30	Fondazione Parco Archeologico di Classe - Ravenna Antica	129.114,00	0,00	129.114,00	6,65	129.114,00	1.942.147,50	1.942.147,50	2.039.010,00	135.553,38	129.114,00	
31	Fondazione Flaminia	2.582,00	0,00	2.582,00	3,33	2.582,00	77.467,00	77.467,00	857.399,00	28.551,39	2.582,00	
32	Fondazione Emiliano-Romagnola per le vittime dei reati	15.000,00	0,00	15.000,00	3,19	15.000,00	470.000,00	470.000,00	1.116.208,99	35.623,81	15.000,00	
33	Fondazione Dopo di Noi	5.164,57	0,00	5.164,57	2,58	5.164,57	305.109,65	305.109,65	307.084,60	7.922,78	5.164,57	
34	Fondazione Ravenna Manifestazioni	15.493,71	0,00	15.493,71	1,01	15.493,71	1.536.695,00	1.536.695,00	592.757,00	5.986,85	5.986,85	
	Partecipazioni regolate da leggi e decreti					0,00						
35	Ente di Gestione per i parchi e la biodiversità - Romagna	0,00	0,00	0,00	30,00	0,00	108.760,58	108.760,58	108.760,58	32.628,17	0,00	
36	A.C.E.R. Azienda Casa Emilia-Romagna Prov.di Ravenna	0,00	0,00	0,00	20,00	0,00	229.920,00	229.920,00	1.714.347,00	342.869,40	0,00	
37	Ente di Gestione per i parchi e la biodiversità - Delta po'	0,00	0,00	0,00	20,00	0,00	3.228.621,00	3.228.621,00	3.196.214,00	639.242,80	0,00	
		23.379.249,37		23.215.979,02		23.215.979,02				36.520.359,44	23.177.387,22	

Note:

(1) BRISIGHELLA MEDIEVALE - Società in liquidazione dal 24/4/2011 (Informativa di Giunta Provinciale n.21 del 20/4/2011). In data 21/3/2012 presentato bilancio finale di liquidazione e piano di riparto relativo allo scioglimento della società. La Provincia di Ravenna è in attesa di riscossione della propria quota di riparto pari ad euro 270,84

(2) AERADRIA Spa - E' terminata nel 2012 l'operazione di un aumento di capitale sociale di Aeradria deliberata dall'assemblea dei soci il 19/5/2011. Con tale operazione il capitale sociale passa da 13.260.740,00 a 18.859.734,00 euro. Con atto n. 66 del 13/9/2011 il Consiglio Provinciale ha deliberato di non partecipare a tale aumento così la quota della Provincia di Ravenna è passata dall' 1,18% allo 0,83%. A Causa delle perdite rilevate, Aeradria al 31/12/2011 si trova nella fattispecie prevista dall'art.2446 c.c per cui, l'assemblea ordinaria in sede di approvazione del bilancio ha deliberato di ridurre il capitale in proporzione alle perdite accertate.

(3) FER Trasporti e TPER Spa - E' terminato nel 2012 l'operazione di fusione approvata con atto di Consiglio Provinciale n. 99 del 29/11/2011 tra Fer Trasporti srl e A.T.C. Spa con costituzione di nuova società TPER SpA. Al termine dell'operazione la quota di partecipazione della Provincia di Ravenna nella nuova società costituita è pari a euro 27.870,00

(4) CEPIM SpA - E' in corso la dismissione della società ai sensi della deliberazione del Consiglio provinciale n. 117 del 17/11/2009

(5) FONDAZIONE INO SAVINI - Con delibera n. 69 del 12/06/2012 il Consiglio Provinciale ha preso atto che il 23/05/2012 l'assemblea dei soci deliberava lo scioglimento anticipato e la messa in liquidazione della Fondazione Musicale Ino Savini

(6) ATS - GAC Distretto Mare Adriatico - Con delibera di Consiglio n. 20 del 06/03/2012 la Provincia di Ravenna aderisce alla costituzione della associazione temporanea di scopo