



PROVINCIA DI RAVENNA

Assessorato Bilancio e
Programmazione Finanziaria

BILANCIO 2009 / 2011

(approvato con delibera C. P. n. 134 del 30 dicembre 2008)

Volume secondo

**BILANCIO DI PREVISIONE 2009
BILANCIO PLURIENNALE 2009 / 2011**

ENTRATE

Premessa

La crisi economica e finanziaria che sta attraversando l'economia mondiale si ripercuote anche sull'economia locale. La congiuntura negativa dei mercati e i segnali della recessione in atto, i cui effetti sono destinati ad aumentare nei prossimi mesi, hanno determinato un rallentamento dell'economia reale con conseguenze pesanti sull'andamento dei conti delle imprese e del sistema pubblico. Con la situazione in atto è opportuno fare stime molto prudenti sull'andamento delle entrate nel 2009 e conseguentemente si rende necessario procedere ad una sensibile contrazione delle spese. Le entrate della provincia sono sostanzialmente costituite da addizionali o compartecipazioni di tributi applicati da altri enti o soggetti della pubblica amministrazione, come l'addizionale sui consumi di energia elettrica o la tariffa di igiene ambientale, dall'imposta provinciale sulle formalità di trascrizione degli autoveicoli al PRA e dalla tassa occupazione spazi ed aree pubbliche. Considerata la congiuntura economica attuale non c'è al momento la possibilità di prevedere incrementi di tali entrate sulle quali la provincia ha limitate opzioni discrezionali, e comunque non ha più margine di manovra sulle aliquote/tariffe. La grave crisi dei consumi e in particolare quella del mercato dell'auto, che già si è fatta sentire nell'esercizio in corso, ha fatto rilevare notevoli diminuzioni degli introiti dei tributi legati alle vendite degli autoveicoli, tanto che si è reso necessario assestare nel 2008 le previsioni iniziali su valori consistentemente inferiori. Per il prossimo anno le stime non sono certo più favorevoli, fuorchè non si intervenga con appositi provvedimenti governativi di sostegno al mercato dell'auto, per cui per l'Imposta provinciale di trascrizione, in conseguenza dell'andamento degli attuali incassi mensili, si formulano previsioni inferiori anche rispetto all'attuale dato 2008. Oltre all' IPT che è legata direttamente al mercato automobilistico, anche l'imposta contro la responsabilità civile delle auto risente indirettamente di tale crisi, l'addizionale sul consumo di energia elettrica per uso non domestico è legata all'andamento dell'economia, ed, infine, l'addizionale applicata sulla tariffa dello smaltimento rifiuti varia a seconda delle tariffe applicate dai Comuni.

Un'altra entrata tributaria che in realtà è legata ai trasferimenti è la compartecipazione irpef sulla quale incidono pesantemente i tagli sui trasferimenti erariali previsti sul fondo ordinario dal dl. 112/2008 convertito nella legge n. 133/08, stimati in circa 350.000,00 euro. Nella manovra finanziaria per il 2009 contenuta per una parte consistente nella succitata legge, all'art. 61 comma 10 è previsto infatti che a decorrere dal 1° gennaio 2009 i contributi ordinati attribuiti dal Ministero dell'Interno a favore degli enti locali sono ridotti di un importo pari a 50milioni di euro per le province.

Oltre a tale decurtazione rimane l'incertezza sulla riattribuzione dell'importo decurtato nel 2008, a seguito della norma contenuta nella finanziaria 2008, per i presunti risparmi sui costi della politica operati dal ministero per un importo di 437mila euro a fronte di una certificazione da parte della provincia pari a 200,00 euro.

Anche le entrate provenienti dalla Regione per l'esercizio di funzioni delegate sono state previste in flessione in linea con le percentuali stabilite nell'Intesa sottoscritta con le province della Regione Emilia Romagna, con un decremento di queste risorse per un totale, nel quadriennio 2007-2011 pari al 14% delle assegnazioni del 2006, e relativamente al 2009 pari al 9%.

Un'entrata che invece ha avuto un andamento favorevole, considerato l'aumento dei tassi di interesse, è quella relativa agli interessi attivi. Nel corso del 2008 si sono ottenuti notevoli introiti a seguito delle consistenti liquidità in giacenza, derivante da un lato dai regolari flussi di cassa mensili legati alle entrate proprie, e dall'altro dalle risorse depositate presso il tesoriere a titolo di somme provenienti dalla contrazione di mutui con istituti di credito privato e dalla sottoscrizione di prestiti obbligazionari; le disponibilità depositate negli appositi conti di tesoreria sono cresciute anche in relazione ai mancati pagamenti in conto capitale a seguito delle restrizioni dovute al patto di stabilità. Si evidenzia come nell'arco di quest'anno i tassi si siano mantenuti su livelli elevati giungendo fino ad oltre il 5% considerato l'Euribor 3m. Solo nell'ultimo mese si è potuto riscontrare una contrazione dei tassi a seguito delle riduzioni effettuate dalla BCE sul Tur per contrastare gli effetti della crisi finanziaria e rilanciare l'economia nonchè a seguito degli interventi congiunti dei paesi dell'area U.E. per sostenere

il sistema bancario. Nel corso di quest'anno si è fatto ricorso a consistenti impieghi delle liquidità con operazioni di pronti c/termine, in quanto si sono rivelati più remunerativi rispetto al deposito nel conto fruttifero di tesoreria. In base ad una selezione delle offerte di mercato, si è ottenuto un rendimento pari all'Euribor 3m maggiorato di uno spread di 0,26 basis points. Per il 2009 considerati gli interventi posti in essere per una generale riduzione dei tassi, si formulano stime prudenziali e quindi inferiori rispetto ad oggi disponibili sul 2008. Per incrementare la redditività delle somme liquide dell'ente, si attende da anni il definitivo superamento della tesoreria unica e la completa riscossione di tutti i residui per trasferimenti statali assegnati a questo Ente e non ancora riscossi proprio per i meccanismi di versamento legati alla tesoreria unica, al fine di poter utilizzare le liquidità che si renderebbero così disponibili in operazioni di reimpiego più remunerative.

Entrate tributarie

- a) **Tributo provinciale sulla tariffa igiene ambientale:** dopo le alterne vicende sul tributo che, con l'approvazione del codice ambientale di cui al d.lgs. 3 aprile 2006 n. 152, sembrava in un primo momento essere stato soppresso, e che poi, a seguito di vari interventi normativi e interpretativi è stato in realtà sempre riconfermato, in assenza di nuove esplicite disposizioni, anche per il 2009 si è ritenuto di confermare la previsione di tale entrata. Per il prossimo esercizio si mantiene quindi l'incremento dell'aliquota nella misura massima di legge consentita, come già stabilito per l'esercizio 2008, pari al 5%. Sulla base dei piani finanziari adottati dai comuni per il 2008, e sulla base delle proiezioni relative al fatturato 2009 formulate tramite un algoritmo che segue l'incremento della popolazione, quello dei rifiuti prodotti nonché l'inflazione programmata si stima, che l'entrata di competenza della provincia possa attestarsi a 2milioni e 700mila euro.
- b) **Imposta provinciale di trascrizione:** con il decreto legislativo n. 446/1997 è stata istituita l'imposta provinciale sulle formalità di trascrizione, iscrizione ed annotazione dei veicoli al pubblico registro automobilistico. La Provincia, a partire dal 2007, applica l'aumento della tariffa base, fissata con decreto ministeriale, nella misura del 30%, avvalendosi della facoltà riconosciuta alle province dalla Legge Finanziaria 2007. Come è facilmente immaginabile, la grave crisi del settore dell'auto che ha determinato il crollo delle vendite durante tutto il 2008, ha causato una notevole contrazione del gettito IPT per cui non potendo ipotizzare un pieno realizzo delle previsioni iniziali, si è dovuto procedere ad assestare tale entrata su un importo pari ad 8.000.000,00 di euro. Le stime degli esperti non lasciano presupporre una ripresa del settore a breve termine e stante la recessione purtroppo già in atto, si è ritenuto opportuno ridurre ulteriormente la previsione 2009 a 7milioni500mila euro.
- c) **Addizionale sui consumi di energia elettrica:** dal 2003 la tariffa applicata è pari a €0,011362 (lire 22) per ogni kWh, confermato anche per le annualità successive. Con la liberalizzazione del mercato dell'energia elettrica, introdotto con il decreto legislativo 79/1999 (cosiddetto decreto Bersani) e l'estensione dell'Addizionale ai soggetti produttori introdotta dalla finanziaria 2004, si trovano in una situazione di forte incertezza dovuta alla impossibilità di conoscere preventivamente i produttori e i grossisti che offrono energia elettrica agli utenti del territorio provinciale e di conseguenza di poter effettuare il controllo su di essi al fine di assicurarsi che tutti versino alle casse della provincia la dovuta addizionale. Sul gettito 2008 ha pesato sia il conguaglio negativo del 2007 sia la rideterminazione del gettito 2008 a seguito del risultato negativo dell'esercizio passato. La quantificazione esatta del gettito dell'esercizio in corso sarà nota solo ad inizio 2009, dopo i conguagli effettuati dai soggetti interessati al versamento del tributo. Per la previsione 2009 si conferma pertanto il dato assestato 200, pari a 6milioni700mila euro.
- d) **Imposta sulle assicurazioni per responsabilità civile auto:** si applica sulle polizze assicurative contro la responsabilità civile derivante dalla circolazione dei veicoli a motore, esclusi i ciclomotori, iscritti al PRA e delle macchine agricole nella misura del 12,50%. Dal 1999 questa imposta è stata devoluta alle Province in sostituzione dei trasferimenti erariali, ed è l'elemento di

determinazione, in mano allo Stato, delle risorse proprie delle Province in rapporto con quelle trasferite insieme con il gettito dell'addizionale sull'energia elettrica. Le Province pertanto non sono titolari del tributo ma solo del gettito, nella misura che anno per anno sarà definita in rapporto agli altri elementi di politica finanziaria. Nel corso del corrente esercizio il tributo non ha avuto un andamento positivo, almeno rispetto alle previsioni iniziali formulate, tanto che si è provveduto a compensare parte della minore entrata rilevata, con maggiori introiti realizzati in altre poste correnti dell'entrata. Si tratta di una situazione generalizzata per tutte le province della Regione, considerato che tale tributo risente, anche se indirettamente rispetto all'IPT, della crisi del mercato dell'auto. Come già evidenziato in altre analisi, sull'arresto del trend in crescita del tributo, ha pesato la maggiore concorrenza delle compagnie telefoniche ed Internet e gli interventi di liberalizzazione e di apertura del mercato assicurativo che hanno portato ad una maggiore concorrenza tra le varie compagnie, situazioni che hanno avuto come conseguenza una contrazione del gettito del tributo. Per il 2008 tale entrata è stata assestata su un importo di 16.000.000,00 di euro, inferiore rispetto alla previsione iniziale ma tendenzialmente in linea con gli incassi 2007. Pertanto per il 2009 si riconferma l'importo assestato 2008.

- e) **Tassa occupazione spazi e aree pubbliche:** anche per il 2009 si è formulata una previsione di entrata di 80 mila euro. Gli introiti derivanti da questa tassa derivano per oltre il 70% dalle aziende erogatrici di pubblici servizi e da quelle esercenti attività strumentali ai pubblici servizi, per le quali la tassa per le occupazioni permanenti realizzate con cavi, condutture, impianti ecc. è applicata, come previsto dall'art. 18 della L. 488/99, con le modalità previste per la determinazione del Canone per l'occupazione di spazi ed aree pubbliche (COSAP). La parte residuale deriva dalle occupazioni di suolo pubblico non rientranti fra i passi carrai che la provincia ha esentato dal 2000 (quali tombinamenti, usi irrigui, ecc.).
- f) **Tributo regionale per deposito in discarica rifiuti solidi:** il provvedimento di accompagnamento alla finanziaria 1996 istituiva per le Regioni un tributo speciale sui rifiuti in discarica, in ragione di aliquote differenziate per tipologia di rifiuti (da un minimo di 2 a un massimo di 50 lire per ogni chilogrammo di rifiuti), e prevedeva altresì che il 10% del tributo riscosso dalle Regioni venisse devoluto alle Province. Con legge 19 agosto 1996 n. 31, la Regione Emilia Romagna ha stabilito di ripartire il tributo in base a criteri fissati con deliberazione del Consiglio regionale, e di assegnare un'ulteriore quota aggiuntiva a favore delle Province a sostegno delle funzioni e degli interventi in materia ambientale. Su tale entrata la Regione ha stabilito pesanti tagli per il quadriennio 2007-2011 rispetto al fondo distribuito nel 2006, per cui per le province si è prospettata una decurtazione, per i primi due anni, pari a quasi il 22% del gettito 2006, per il 2009 e 2010 per circa il 35%. Le assegnazioni effettivamente attribuite per il 2007 e per il 2008 si sono rivelate di importo ulteriormente inferiore rispetto a quanto comunicato dalla Regione. Attualmente si è in attesa di chiarimenti sull'effettiva entità del trasferimento, mentre per il 2009 si è tenuto conto, nella formulazione della previsione di tale entrata, di quanto a suo tempo comunicato con la suddetta nota. La previsione è pertanto pari ad euro 349.394,59.

Trasferimenti statali

Chiarita definitivamente con il Ministero dell'Interno la posizione della Provincia di Ravenna in relazione ai trasferimenti per gli anni 1999, 2000, 2001 e 2002, si sono avviate nel corso del 2004 le procedure, previste dal D.M. 17 novembre 2003, n. 372 pubblicato a inizio 2004, per la restituzione delle somme indebitamente rimosse a tale titolo, a seguito dell'insufficienza dei trasferimenti erariali spettanti per i quali non si sia reso possibile operare, in tutto o in parte, le riduzioni degli stessi a fronte dell'attribuzione alla provincia di entrate proprie quali l'IPT, Rc Auto, Addizionale sui consumi di energia elettrica e delle minori spese per il trasferimento allo stato del personale ATA. Nel corso del 2008 si è provveduto alla restituzione della sesta rata della somma indebitamente percepita pari a € 2.563.919,22, a seguito della scelta di rateizzare in dieci anni il debito nei confronti dello Stato.

Molte le incertezze per la determinazione della previsione 2009, per via dei tagli già operati sulle spettanze 2008 e per quelli che saranno attuati nel 2009. Sulle assegnazioni per l'esercizio in corso sono state operate decurtazioni, per una presunta minore spesa sui costi della politica pari a 437mila euro, a fronte di un risparmio certificato dalla provincia pari a 200,00 euro. Si auspica che a seguito dei dati acquisiti tramite le certificazioni trasmesse nel termine del 31 ottobre scorso, il ministero provveda a riadeguare le assegnazioni indebitamente decurtate, anche se al momento non ci sono certezze di un possibile reintegro dei fondi.

Inoltre nella manovra d'estate di cui al d.l. n. 112 convertito nella legge n. 133/2008, per le province si è stabilito un taglio pari a 50milioni di euro del Fondo ordinario, che per la provincia di Ravenna, in considerazione del numero di abitanti, comporterebbe una decurtazione di circa 350.000, euro. Nella determinazione dell'importo spettante per il 2009 si deve inoltre tenere presente la diminuzione del fondo sviluppo investimenti a seguito dei mutui che si estinguono quest'anno.

Di seguito si propone la Tabella di "dimostrazione" della previsione 2009 dei trasferimenti statali che ricalca quanto risultante per il 2008 sul sito del Ministero, in assenza di altre specifiche indicazioni.

		Euro
	Ordinario	13.364.201,89
	Consolidato	1.377.486,18
	Perequativo	356.489,41
	Altri Contributi	4.755,26
	Totale	15.102.932,74
	Fondo sviluppo investimenti	474.553,88
A	Totale assegnazioni	15.577.486,62
	Detrazioni	
	IET/IPT	3.376.341,11
	RCAuto	10.069.692,58
	Addizionale ENEL	1.687.925,51
	Oneri pers. scuole L. 23/96	1.932.419,16
	Riduzione contr.ord.L.244/07 art.2, c.31	437.000,00
	Contributi Aran	1.519,00
B	Totale detrazioni	17.505.150,52
C	Saldo trasferimenti (A-B)	-1.927.663,90

I trasferimenti sono stati previsti per un importo complessivo di 15.577milioni di euro, con il taglio operato nel 2008 dal Ministero per un importo di 437mila euro per presunti risparmi sui costi della politica. Mentre il fondo consolidato e quello perequativo rimangono allineati con le previsioni 2008, il fondo sviluppo investimenti viene rideterminato in diminuzione nella misura di 474.553,88, in quanto lo stesso decresce anno per anno fino al suo completo esaurimento.

Le decurtazioni stimate sui trasferimenti 2009 pari a 17.505milioni di euro sono quelle previste per il 2008 in base agli ultimi dati reperiti sul sito del ministero. Il saldo dato dalla differenza fra il totale assegnazioni e il totale delle detrazioni dà un risultato negativo di oltre un milione 927mila euro che va recuperato sui trasferimenti per nuove funzioni. Pertanto lo stanziamento di bilancio relativo ai trasferimenti statali per il 2009 risulta uguale a zero.

Trasferimenti dello Stato per nuove funzioni

I trasferimenti statali per le “nuove” funzioni previsti dai DD.P.C.M 5 agosto 1999, 14 dicembre 2000, 22 dicembre 2000 e 21 marzo 2001, relativi al conferimento di funzioni e compiti amministrativi in attuazione del D. Lvo n. 112/98 e della L. 59/97 (c.d. Bassanini), sono stati assorbiti dalla Compartecipazione Irpef. Da questo trasferimento viene recuperato l’importo relativo al conguaglio negativo sui trasferimenti statali pari a 1.927.663,90 euro. Il saldo, pari ad euro 2.306.924,89 viene riconosciuto alla Provincia sotto forma di compartecipazione Irpef. Rispetto a tale importo, a bilancio si è inserita una previsione pari a 2.391.924,89, maggiorata cioè della differenza tra il taglio operato nel 2008 per i costi della politica e quello presunto pari a 352.000,00 sulla base della riduzione di 50milioni di euro del fondo ordinario complessivo per il 2009 come stabilito dalla legge n. 133/08, art. 61, comma 11. Si tratta al momento di ipotesi in quanto non è noto se il taglio sul fondo ordinario per il 2009 è alternativo o aggiuntivo rispetto a quello effettuato dal Ministero sulle spettanze 2008. La previsione per il bilancio 2009 è stata quindi così formulata.

Descrizione	Euro
Totale trasferimenti per funzioni trasferite	4.234.588,79
Conguaglio per incapienza trasferimenti statali	1.927.663,90
Saldo a bilancio 2008 (Compartecipazione IRPEF)	2.306.924,89
Diff.tra taglio costi politica 2008 e taglio stimato 2009	85.000,00
Previsione bilancio 2009	2.391.924,89

Trasferimenti regionali

Le deleghe e i contributi regionali non incidono sulla situazione economica in quanto c’è completa corrispondenza tra gli importi previsti in entrata come trasferimenti regionali e la spesa iscritta nella previsione di bilancio per l’importo indicato dai servizi.

Per quanto riguarda le risorse attribuite alle province in quanto destinatarie di funzioni ai sensi della L.R. n. 5/2001, si evidenzia, come anticipato in premessa, che la Regione ha stabilito una riduzione nel quadriennio 2007-2010 pari in totale al 14% delle assegnazioni attribuite per l’esercizio 2006. Tali decurtazioni sono state ripartite sui singoli esercizi partendo dal -2% per il 2007 fino al -5% per il 2010. L’intesa tra la Regione Emilia Romagna e le province per le assegnazioni riferite al quadriennio è stata recepita con delibera della Giunta Provinciale n. 38 del 13/02/2008. Le entrate che rientrano in tale ambito sono le risorse per l’esercizio delle deleghe, quelle relative al personale trasferito dalla Regione e il rimborso dei costi sostenuti per lo S.p.a., quest’ultima entrata iscritta al titolo III dell’entrata.

Per i rimborsi dei costi generali per la gestione delle deleghe, si evidenzia che sulla base dell’Intesa, l’assegnazione prevista per il 2009 è pari ad euro 1.051.284,93, a fronte di un importo per il 2008 di euro 1.097.495,25, cifra che dovrebbe essere definitivamente attribuita in sede di assestamento del bilancio regionale, in quanto a tutt’oggi sono state assegnate per l’esercizio in corso solo 979.782,80 euro.

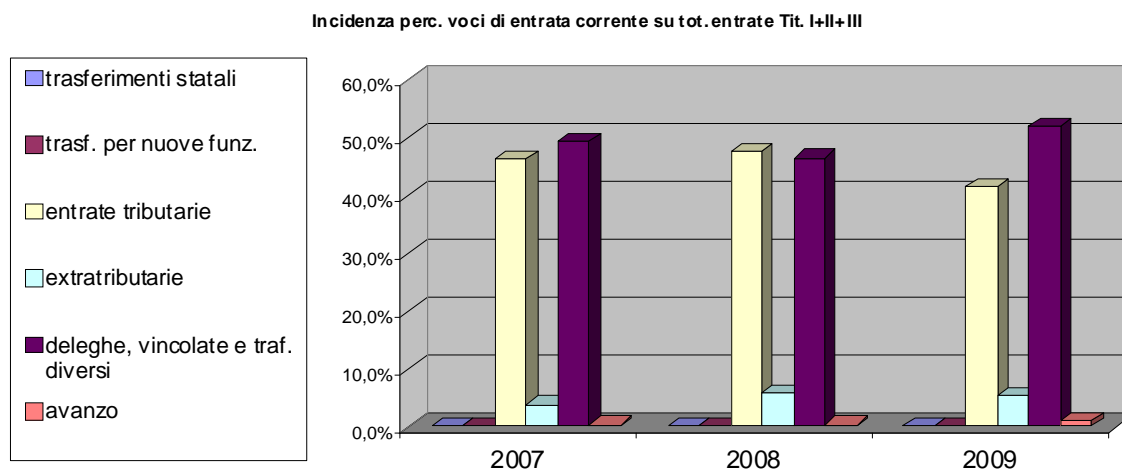
Per le entrate relative al personale trasferito dalla regione per servizio Provinciale Agricoltura, Formazione Professionale e Turismo, la previsione 2009 è pari a 2.782.341,38 euro, così come determinato negli accordi con la Regione, a fronte di un’assegnazione per il 2008 pari ad euro 2.904.642,10.

Entrate extratributarie

Per quanto riguarda le entrate extratributarie o entrate proprie della Provincia che non derivano da tributi e da trasferimenti statali, regionali o di altri enti pubblici, si elencano di seguito quelle più significative:

- a) **Entrate per interessi attivi:** la Provincia, da marzo del 2001, non è più in tesoreria unica, pertanto tutte le entrate che non derivano da trasferimenti statali ed assimilabili sono versate in un conto fruttifero presso il tesoriere, che, in base alle condizioni fissate nella nuova convenzione di tesoreria, in corso dal 1 gennaio 2005, è remunerato all'euribor 3 mesi. Nel corso del 2008, si è proceduto ad investire, in operazioni di pronti contro termine, una parte consistente delle liquidità disponibili sui c/c aperti presso la tesoreria, tra cui i due in cui sono depositate le somme provenienti dalla contrazione di mutui extra Cassa DD. PP. e dalla sottoscrizione di prestiti obbligazionari, per un importo medio di 11milioni500mila. Il rendimento realizzato è stato pari all'euribor 3m + spread di 0,26. Il rendimento effettivo, considerata la ritenuta fiscale sugli interessi applicata nella misura del 12,50% anziché del 27% come sui depositi bancari, è stato mediamente del 4,97 % lordo, (netto 4,34%) con un significativo vantaggio rispetto al tasso offerto dalla convenzione di tesoreria che attribuisce alle somme in giacenza un rendimento pari all'euribor 3m flat. Le stesse somme lasciate sui conti correnti avrebbero reso infatti un tasso netto medio del 3,43%, inferiore quindi di 91 punti. Con l'ultima sottoscrizione del 10 novembre scorso, si è assicurato un rendimento lordo pari al 4,923 % lordo (netto 4,307%), estremamente vantaggioso se si considera che nel giro di un mese, a seguito delle politiche della BCE e dei governi volte a favorire una rapida discesa dei tassi per dare respiro al mercato del credito e consentire una maggiore liquidità sui mercati, l'euribor si è abbassato di oltre un punto. Alla data del 24 novembre l'euribor 3m è stato fissato al 3,97% lordo (il 10 ottobre l'Euribor 3m aveva raggiunto il picco del 5,381%), per cui le condizioni dell'operazione sottoscritta hanno consentito di salvaguardare il rendimento dalla caduta dei tassi in atto. Il dato definitivo sugli incassi 2008 sarà superiore all'asestato pari a 1.247mila ma, essendo al momento in discesa la proiezione della curva dei tassi, si formula per il 2009, una previsione pari a 1milione200mila euro, della riduzione dei tassi di interesse si è simmetricamente tenuto conto anche per quanto riguarda quelli passivi.
- b) **Utili da società partecipate:** Nel 2008 si sono realizzati introiti per un importo complessivo di 420.258,00, derivanti dalla distribuzione degli utili di Sapir ed a seguito della decisione di Romagna Acque spa di non procedere alla distribuzione dei dividendi, rispetto ad una previsione iniziale di 500.000,00 euro. Per il 2009 si formula una previsione di entrata pari a 400.000,00, tenendo conto dell'andamento medio degli ultimi anni e non prevedendo la distribuzione degli utili di Romagna Acque.
- c) **Entrate patrimoniali:** corrispondono alle poste relative agli affitti attivi degli immobili di proprietà della Provincia che per il 2009 vengono previsti per un importo pari a 321.403,00 euro. Si prevedono inoltre introiti derivanti dalla concessione di spazi scolastici per 50.000,00 euro.
- d) **Sanzioni Amministrative:** comprendono le sanzioni in materia di violazione del codice della strada, in materia di caccia e pesca e per infrazioni in campo ambientale. La previsione di bilancio 2009 è complessivamente di 455.000,00 euro. In particolare per la prima categoria di sanzioni indicata, la cui previsione ammonta a 360.000,00 euro, l'art. 208 del codice della strada prevede che l'Ente determini annualmente la percentuale di utilizzo degli introiti relativi a tali sanzioni per scopi predeterminati.

Nel grafico che segue si evidenzia l'andamento delle Entrate Correnti nell'ultimo triennio.



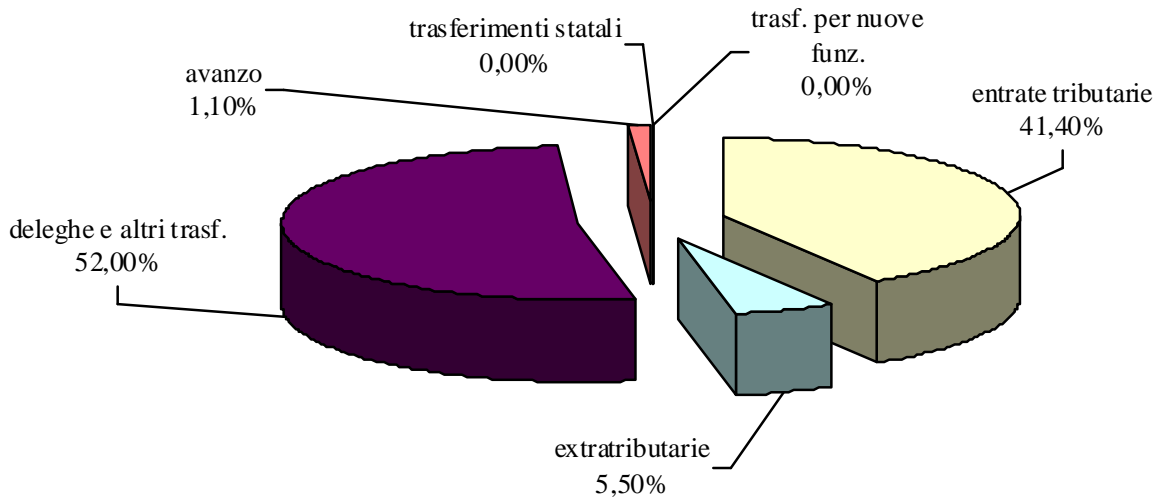
Trasferimenti statali	0,0%	0,0%	0,0%
Trasf. per nuove funzioni	0,0%	0,0%	0,0%
Entrate tributarie	46,4%	47,5%	41,4%
Entrate Extratributarie	3,8%	5,7%	5,5%
Delege, vincolate e trasf. diversi	49,5%	46,5%	52,0%
avanzo	0,3%	0,3%	1,1%

In sintesi il totale delle entrate correnti (primi tre titoli dell'entrata) per il 2009 ammonta a 84.425.328,00 euro, importo che si discosta di oltre 1 milione 600 mila euro dalla previsione assestata 2008, pari a 86 milioni 51 mila euro. In termini percentuali si rileva un decremento del 1,9%. Le minori risorse stanziare per il 2009 riguardano essenzialmente le entrate del titolo I, in particolare l'Imposta provinciale di trascrizione passata da 8.400.000,00 a 7.500.000,00 e la compartecipazione Irpef che da 2 milioni 800 mila passa a 2 milioni 391 mila. Nel titolo II si evidenzia la diminuzione dell'assegnazione regionale per le spese di personale trasferito che dai 2 milioni 904 mila del 2008 passa a 2 milioni 782 mila euro per il 2009 in base agli accordi con la regione. Al titolo III l'entrata per il fondo rotativo della progettualità interna passa da una previsione assestata 2008 di 190.000,00 euro ad una previsione iniziale per il 2009 pari a 50.000,00 euro, riduzione conseguente alla previsione di minori investimenti e dell'importo stesso dell'incentivo sulla progettazione previsto nel D. L. 112/2008. Si evidenzia il consueto accantonamento di una quota dell'avanzo di amministrazione pari a 256.393,00 euro per la rata da versare annualmente allo Stato a titolo di restituzione dei trasferimenti erariali versati in eccedenza rispetto alle spettanze della provincia.

L'importo delle entrate correnti comprensive dell'avanzo applicato alla parte corrente del bilancio al netto delle vincolate ammonta ad euro 46.431.589,00, minore rispetto a quelle assestate del 2008, pari ad euro 48.219.210,00 di circa 1 milione 782 mila euro.

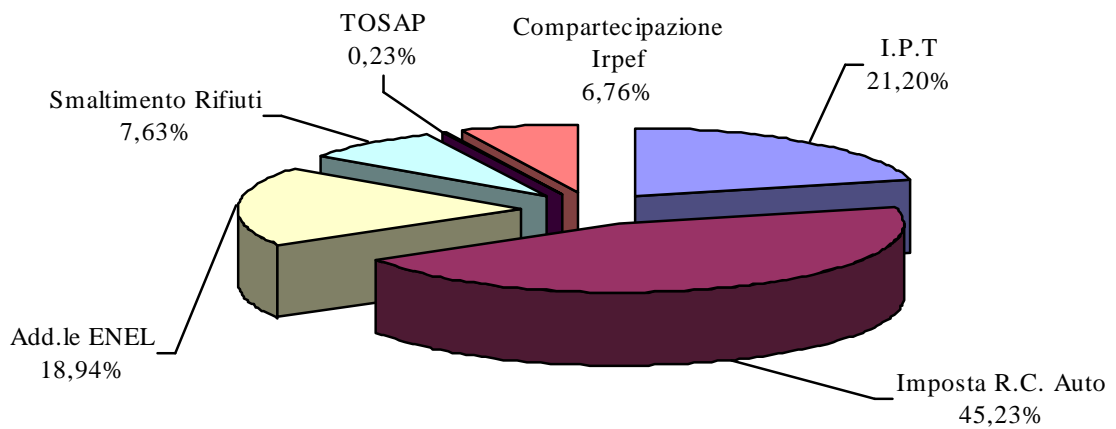
Anche quest'anno viene destinata una quota pari a 950.000,00 euro della parte corrente del bilancio al finanziamento di spese di investimento.

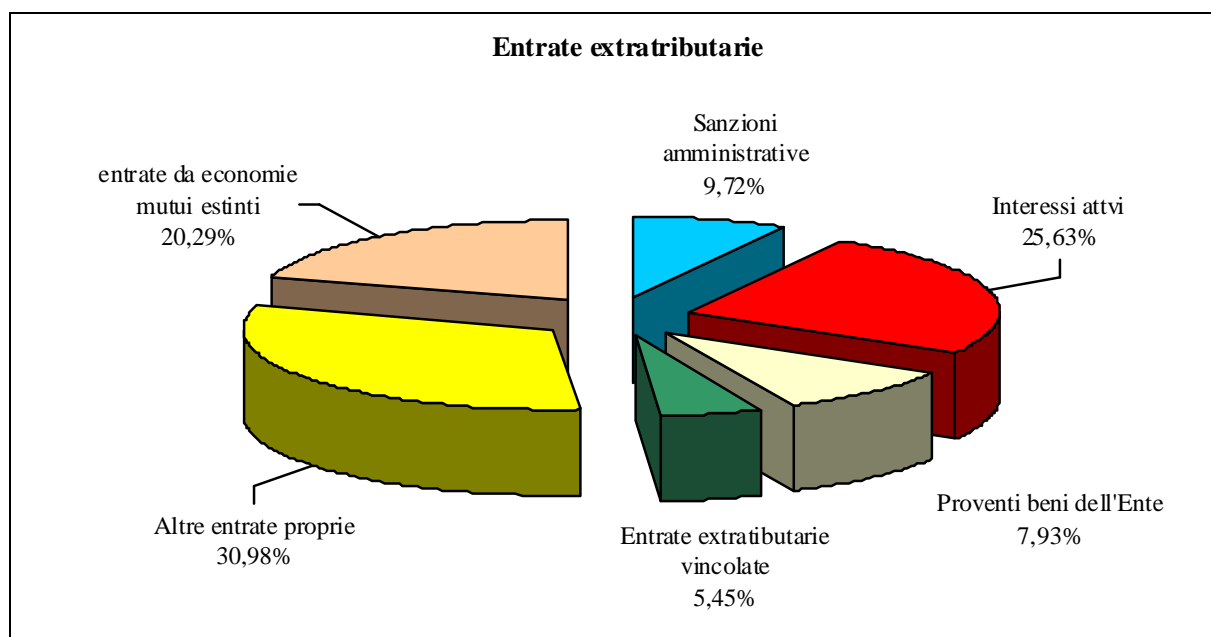
Incidenza % voci di entrata corrente su totale entrate tit. I+II+III



Le entrate tributarie ed extratributarie, a loro volta, sono composte dalle seguenti voci:

Entrate tributarie





SPESE CORRENTI

Per le spese correnti già da alcuni anni si è adottata una politica di razionalizzazione e contenimento generale ad esclusione della parte vincolata che non è determinabile direttamente dall'Ente.

Di seguito si riporta il riepilogo delle spese correnti del titolo I secondo la natura economica dei fattori produttivi:

	<u>prev. 2008</u>	<u>Assestato 2008</u>	<u>Previsione 2009</u>
Personale (al netto della spesa vincolata si passa dai 17.266.819 dell'ass.to 2008 ai 17.766.819 della previsione 2009, con un aumento netto di 500.000 euro)	18.464.274	18.506.819	18.866.819
Acquisto beni consumo e materie prime	751.478	636.316	583.758
Prestazioni di servizi	36.517.109	40.020.359	38.003.611
Utilizzo di beni di terzi	436.600	400.600	431.500
Trasferimenti	10.541.170	13.403.897	12.647.108
Interessi passivi e oneri finanziari	5.322.507	5.604.507	5.500.000
Imposte e tasse	1.420.000	1.562.455	1.563.000
Oneri straordinari della gestione	308.893	308.893	308.893
Ammortamenti esercizio	0	0	0
Fondo di riserva	250.000	78.037	250.000
Totale	74.012.031	80.521.883	78.154.689

Le spese del Tit. III sono pari a 6.220.000,00 euro per rimborso prestiti.

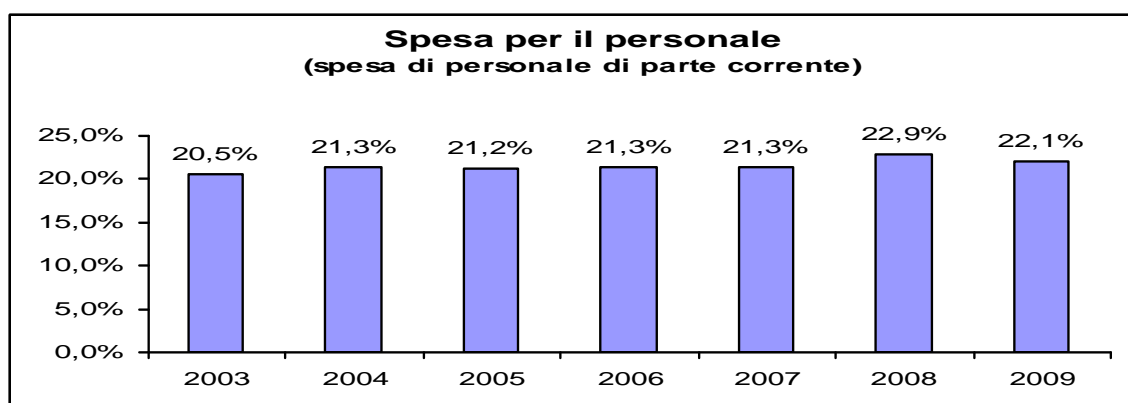
	<u>Prev 2008</u>	<u>Assest.2008</u>	<u>Previsione 2009</u>
quota capitale rimborso prestiti e mutui.	5.745.883,00	5.710.983,00	6.220.000,00

La quota capitale aumenta a fronte sia dei nuovi mutui assunti nel corso del 2008, sia della composizione delle rate di ammortamento che nel corso degli anni si modificano con una maggiore percentuale di capitale rispetto all'interesse.

Le spese di parte corrente sono complessivamente pari a € 84.374.689,00 (tit. I + III) comprese Deleghe ed altre spese vincolate per €38.893.100,00, pertanto al netto delle vincolate le spese di parte corrente ammontano a €45.481.589,00 oltre ai €950.000,00 destinati agli investimenti per un totale finanziato dalle entrate correnti di € 46.431.589,00.

Si passa all'analisi dettagliata delle voci di spesa più significative che risultano dalla Situazione Economica allegata:

- a) Le spese di personale passano dalla previsione assestata di 18,507 milioni di euro del 2008 ai 18,867 milioni del 2009, con un incidenza dalla spesa percentuale sulle entrate di parte corrente del 22,1%, compresa la quota di avanzo destinato alla spesa corrente, che si alza al 22,3% se si esclude tale posta. Si precisa che in tale spesa sono ricompresi gli oneri relativi ai dipendenti a tempo determinato dei centri per l'impiego per un importo di 1.050.000,00 euro, completamente finanziati anche per il 2009 a carico dell'unione europea, e che gravano completamente sulla spesa di personale già dal 2008. Inoltre in tale spesa nell'anno 2009 ci sono 280.000,00 euro per la risoluzione consensuale. Le spese di personale sono corrispondenti a n. 459 unità al 31 dicembre 2009 ridotte degli importi relativi ai dirigenti che hanno aderito alla risoluzione consensuale del contratto e che cesseranno il rapporto di lavoro al 30/12/2008. Si ricorda che la risoluzione consensuale a cui hanno aderito 9 dirigenti e che si concluderà a fine 2008, porterà una prima significativa economia di bilancio sulla spesa di personale già a partire dal 2009, mentre gli effetti definitivi si avranno sul bilancio 2010. Nel costo complessivo del personale si è tenuto conto di un importo pari a circa 500.000,00 euro per i rinnovi contrattuali, infatti la spesa di personale al netto della spesa relativa al personale a tempo determinato dei centri per l'impiego, finanziata, come detto, dal fondo sociale europeo, e di quella per l'incentivo alla progettazione che è finanziata con i fondi reperiti negli appositi finanziamenti dei singoli progetti passa da un assestato di 17.266 mila euro, ad una previsione 2009 di 17.766 mila euro. Il costo del personale sul totale delle entrate correnti ha subito la seguente evoluzione:



- b) La spesa per **interessi sui mutui** comprensiva di quelli che entrano in ammortamento dal 1/1/2009, è pari a 5.500mila euro. A fronte di una spesa per interessi che si mantiene sostanzialmente invariata, abbiamo un aumento significativo di quella per quota capitale, pertanto la spesa per l'indebitamento netto aumenta da 11.315.490 dell'asestato 2008 a 11.720.000 della previsione 2009. L'incremento della spesa derivante dall'indebitamento, deriva principalmente da due fattori: in primo luogo la composizione del nostro debito che a seguito delle rinegoziazioni e del rifinanziamento di vecchi mutui ha posticipato la data di estinzione di molti mutui e in secondo luogo l'andamento dei mercati finanziari, anche se dopo un aumento esponenziale fino ad ottobre 2008 dei tassi di interesse (euribor 6 mesi) vi è oggi una significativa riduzione, di cui si è tenuto conto nella previsione 2009. Infatti già dall'inizio del 2006 le curve relative ai tassi di interesse hanno iniziato ad evidenziare una lenta e costante crescita, l'Euribor a sei mesi è passato da tassi poco superiori al 2% al 4,716 (dato rilevato il 05/11/2008). Per il tasso fisso invece, prendendo a riferimento i tassi della Cassa Depositi e Prestiti, si passa da un fisso a venti anni del al 4,138% del Novembre 2006 al 4,529% attuale.

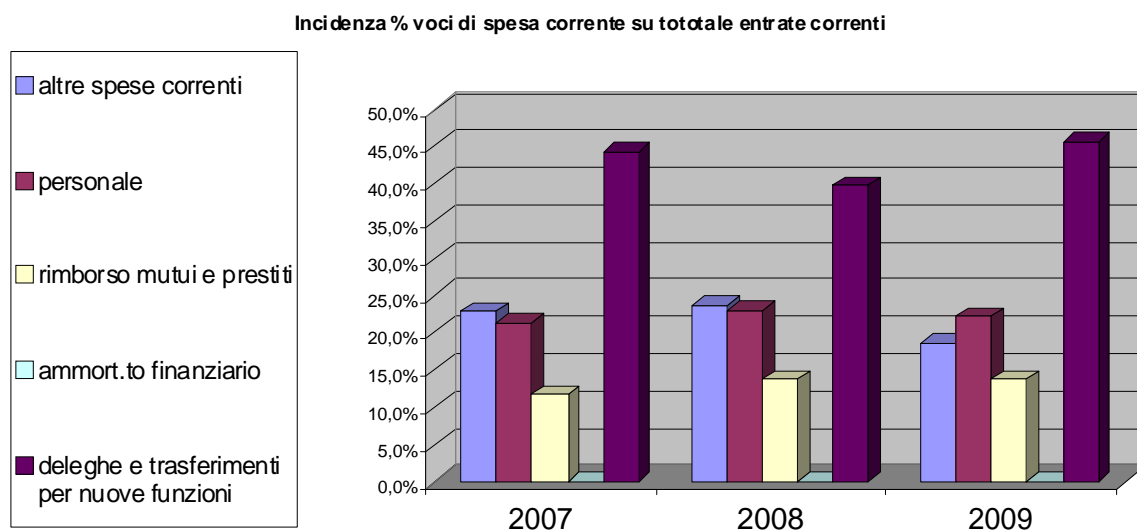
Le operazioni finanziarie di rinegoiazione di mutui effettuate negli anni 1996 e 2003 hanno avuto come effetto un immediato risparmio dovuto all'abbassamento dei tassi di interesse ma nel medio-lungo periodo il prolungamento dei piani di ammortamento dei mutui rinegoziati ha annullato l'effetto di compensazione fra nuovi mutui in ammortamento e mutui arrivati alla naturale scadenza, per cui fino a circa il 2015 non potremo beneficiare di minori spese per ammortamento di mutui.

Un altro fattore che incide sulla spesa in questione riguarda l'entità e le modalità dell'indebitamento stesso. Infatti negli ultimi anni è considerevolmente aumentato il numero degli investimenti da finanziare mediante ricorso all'indebitamento per effetto delle nuove competenze attribuite alla Provincia in materia di viabilità ed edilizia scolastica. Inoltre la scelta di ricorrere ai prestiti obbligazionari anziché ai mutui Cassa, scelta peraltro conveniente in una ottica globale, causa un'incidenza maggiore degli oneri finanziari sull'anno stesso di emissione, in quanto questo strumento non prevede differimenti nell'ammortamento, che viene calcolato fin dal momento del godimento del prestito. Va tuttavia sottolineato che anche le risorse monetarie sono immediatamente disponibili con un ritorno economico in termini di interessi attivi bancari. Infatti già da alcuni anni l'impiego in pronti contro termine delle somme provenienti da mutui extra cassa DD. PP. e prestiti obbligazionari permette all'Ente di coprire pienamente quanto pagato per interessi passivi sugli stessi importi.

Anche quest'anno la Provincia ha aderito alla gara effettuata in forma congiunta insieme ad altri Enti della Regione Emilia Romagna, promossa e coordinata dal Centro Servizi e dal Comune di Reggio Emilia come Ente Capofila, per l'assegnazione dei servizi finanziari per l'emissione di prestiti obbligazionari destinati al finanziamento di opere pubbliche per il periodo 1/5/2008 – 31/12/2009. La gara si è conclusa mediante aggiudicazione al Cosituendo Raggruppamento Temporaneo di Imprese tra Dexia-Crediop s.p.a. e Banca Infrastrutture Innovative e Sviluppo s.p.a., che ha offerto uno spread dello 0,136% sui parametri di riferimento per prestiti ventennali sia a tasso fisso che a tasso variabile, nel complesso comunque l'indebitamento continua ad aumentare anche se in modo inferiore rispetto agli anni precedenti, in quanto è importante sottolineare come il rispetto del patto di stabilità per gli anni 2008 e successivi imponga, dato il perverso meccanismo della competenza mista, una drastica riduzione dei pagamenti in conto capitale; per raggiungere tale obiettivo è indispensabile comprimere la spesa di investimento sin dall'origine, pertanto la contrazione di nuovi mutui già a partire dal 2008 viene ridotta rispetto al trend annuale che questo ente ha mantenuto negli ultimi anni.

- c) Il **fondo di riserva** è pari a 250.000,00 euro ed è previsto nella misura percentuale dello 0,3% delle spese correnti nel rispetto dei limiti imposti dalla norme del Testo Unico.
- d) Come per gli anni precedenti, così per l'esercizio 2008, tra le spese correnti non si sono iscritti gli **ammortamenti finanziari**, divenuti definitivamente facoltativi, a causa della maggiore rigidità del bilancio legata dall'incremento generalizzato dei costi fissi.

Nel grafico che segue si evidenzia l'andamento delle spese correnti dell'ultimo triennio.



Altre spese correnti	22,8%	23,7%	18,5%
Personale	21,3%	22,9%	22,1%
Rimborso mutui e prestiti	11,7%	13,7%	13,7%
Ammortamento finanziario	0,0%	0,0%	0,0%
Deleghe e trasf. per nuove funzioni	44,2%	39,7%	45,7%

INVESTIMENTI

Per quanto riguarda le **Spese in conto capitale**, per un approfondito esame dei singoli progetti si rimanda al piano triennale degli Investimenti per settore/servizio e per fonti di finanziamento.

Gli investimenti effettuati dalla Provincia nel corso del 2008 ammontano a 11.688.626,35 (al netto di 45.962.774,15 per operazioni di reimpiego temporaneo della liquidità) di cui finanziati al momento con indebitamento circa 8.000.000,00. Nel bilancio di previsione 2009 si prevedono investimenti per 37.742.078,00 (al netto di 60.000.000,00 per operazioni di reimpiego temporaneo della liquidità) di cui 6.832.500,00 finanziati con mutuo o prestiti obbligazionari. La riduzione della spesa per indebitamento, che come si può vedere già nel 2008 è inferiore rispetto a quella del 2007 e anni precedenti, è conseguente alla formulazione del patto di stabilità 2009/2011. Nel corso del 2008 si è provveduto a ridurre significativamente l'assunzione di mutui/bop rispetto alla previsione di bilancio di oltre 15.000.000,00, nelle previsioni 2009/2011 si è ridotto ulteriormente il finanziamento degli investimenti con indebitamento a carico di questo ente al fine del rispetto degli obiettivi del patto di stabilità.

Agli enti si chiede di migliorare il saldo di competenza mista di importi assai rilevanti, come esplicitato di seguito, e per ottenere tali miglioramenti non vi è altra soluzione che quella di ridurre in modo significativo i pagamenti in conto capitale, pertanto è prioritario ridurre la spesa già nel momento della sua formazione, in quanto il pagamento è solo l'ultimo atto dovuto di una procedura di spesa che parte dal finanziamento di un progetto.

INDICATORI FINANZIARI

Si riportano nella tabella che segue alcuni degli indici finanziari più significativi dai quali si desume lo scostamento dai diversi esercizi finanziari:

	2005	2006	2007	2008	2009
ENTRATE ORDINARIE					
Autonomia finanziaria	49,4	48,9	50,2	53,4	47,4
Autonomia tributaria	46,0	45,2	46,4	47,6	41,9
Capacità entrate proprie	3,4	3,6	3,8	5,8	5,5
Incidenza trasferimenti correnti dello Stato	0,0	0,0	0,0	0,0	0,0
Incidenza trasferimenti correnti da Regione	47,0	44,8	43,0	40,5	45,3

	2005	2006	2007	2008	2009
SPESE CORRENTI E QUOTA CAPITALE MUTUI					
Rigidità strutturale (personale, mutui, deleghe)	76,6	78,6	75,8	75,7	80,8
Incidenza spese del personale	21,2	21,3	21,3	23,0	22,3
Incidenza dell'indebitamento sulle entrate correnti	10,3	9,9	11,7	13,8	13,9

Dalle tabelle relative agli indicatori finanziari si rileva quanto evidenziato a fronte dei dati già commentati nella presente relazione, infatti a fronte della riduzione delle entrate correnti ed in particolare di quelle tributarie diminuisce l'autonomia finanziaria con un conseguente irrigidimento del bilancio.

Patto di Stabilità interno 2009-2011

Il Patto di Stabilità Interno 2009-2011, così come disciplinato dall'art. 77-bis del D.L. 25 giugno 2008 n. 112 convertito con modificazioni in L. 6 agosto 2008 n. 133, individua nel principio della competenza mista l'elemento cardine delle nuove disposizioni, abbandonando il sistema duplice degli anni passati che da un lato determinava l'importo della manovra in parte sulla spesa corrente e in parte sul saldo di cassa e dall'altro prevedeva il principio della competenza mista in sede di applicazione.

Viene anche abbandonato il riferimento al triennio 2003-2005 per considerare, invece, come base di calcolo il solo esercizio 2007, che viene conteggiato sulla base del criterio della competenza mista.

La normativa di cui sopra prevede, pertanto, in materia di Patto di Stabilità Interno, una certa "personalizzazione" della compartecipazione alla manovra differenziando in base a due variabili: il rispetto o meno del Patto di Stabilità Interno nel 2007 e il saldo di competenza mista positivo o negativo per lo stesso anno.

Gli enti che presentano nell'anno 2007 un saldo di competenza mista positivo vengono, infatti, "premiati" dalla normativa. La Legge 6 agosto 2008 n. 133 consente, infatti, a tali enti di poter peggiorare detto saldo nel triennio 2009-2011, mentre quelli con saldo negativo debbono effettuare nello stesso triennio una riduzione di tali risultati negativi.

L'altra differenziazione, il rispetto o meno del Patto di Stabilità Interno nell'anno 2007, determina poi un maggiore sacrificio per gli enti inadempienti.

La Provincia di Ravenna, non avendo rispettato il patto di stabilità 2007 ed avendo registrato un saldo negativo, deve migliorare lo stesso saldo di una percentuale pari al 22% nel 2009, all'80% nel 2010 e al 150% nel 2011.

Come sopra detto, la base della manovra di cui alla Legge 6 agosto 2008 n. 133 è il saldo 2007 calcolato in termini di competenza mista, costituito dalla somma algebrica degli importi risultanti dalla differenza tra accertamenti ed impegni, per la parte corrente, e dalla differenza tra incassi e pagamenti

per la parte in conto capitale, al netto delle entrate e delle spese derivanti dalla riscossione e dalla concessione di crediti, dei. Trasferimenti dallo Stato per l'attuazione delle ordinanze che dichiarano lo stato di emergenza e delle risorse relative alla vendita del patrimonio immobiliare.

Per la Provincia di Ravenna il saldo 2007 calcolato in termini di competenza mista ammonta a -12.705 migliaia di euro, pertanto la manovra per il triennio 2009-2011 risulta essere quella esposta nella tabella che segue:

	2009	2010	2011
Percentuale di miglioramento	22 %	80 %	150 %
Saldo 2007	- 12.705	- 12.705	- 12.705
Manovra	2.795	10.164	19.058
Obiettivo programmatico	- 9.910	- 2.541	6.353

Come si può notare l'obiettivo programmatico per l'anno 2009, pur con tutte le difficoltà dovute allo smaltimento dei residui di spese in conto capitale, non risulta proibitivo, mentre per il 2010 e 2011 vi sono oggettivamente grosse difficoltà di raggiungimento.

Bilancio di previsione 2009
Riclassificazione parte corrente
P/entrata

Titolo	Previsione iniziale 2008	Previsione assestata 2008	Previsione iniziale 2009	comp. %
Titolo I				
Imposta su RCA	16.800.000,00	16.000.000,00	16.000.000,00	18,7
I.P.T.	9.300.000,00	8.400.000,00	7.500.000,00	8,8
TOSAP	80.000,00	80.000,00	80.000,00	0,1
Tributo prov.le (5% T.I.A.)	2.600.000,00	2.600.000,00	2.700.000,00	3,2
Addizionale ENEL	6.700.000,00	6.700.000,00	6.700.000,00	7,8
Compartecipazione I.R.Pe.F.	2.821.765,00	2.821.765,00	2.391.925,00	2,8
Totale entrate tributarie (tit. I)	38.301.765,00	36.601.765,00	35.371.925,00	41,4
Titolo II				
Deleghe e contributi regionali vincolati	16.916.354,00	21.144.437,00	21.361.881,00	25,0
Esercizio delega	979.000,00	1.097.495,00	1.051.285,00	1,2
Trasferimenti statali	43.582,00	516.859,00	511.859,00	0,6
Altri trasferimenti correnti vincolati	196.000,00	616.352,00	476.352,00	0,6
Trasf.ti statali e reg.li per trasporto p.l.	14.426.117,00	16.283.008,00	16.283.008,00	19,1
Altri trasferimenti correnti non vincolati	451.070,00	454.975,00	505.202,00	0,6
Tributo reg. speciale discarica	400.000,00	414.380,00	349.394,00	0,4
Contributo reg.le personale trasferito	3.057.518,00	2.904.643,00	2.782.341,00	3,3
Contributo reg.le ex co.co.co serv. impiegd	1.052.000,00	1.050.000,00	1.050.000,00	1,2
Totale trasferimenti correnti (tit. II)	37.521.641,00	44.482.149,00	44.371.322,00	52,0
Titolo III				
Entrate extratributarie vincolate	310.000,00	398.000,00	255.000,00	0,3
Fondo rotativo progettualità CDP	-	-	-	0,0
Entrate da economie su mutui estinti	950.000,00	950.000,00	950.000,00	1,1
Altre entrate proprie	2.993.455,00	3.244.645,00	3.258.590,00	3,8
Contributo reg.le spese uffici SPA	179.660,00	179.660,00	163.491,00	0,2
Fondo rotativo progettualità interna	190.000,00	190.000,00	50.000,00	0,1
Introito penali t.p.l.	5.000,00	5.000,00	5.000,00	0,0
Totale entrate extratributarie (tit.III)	4.628.115,00	4.967.305,00	4.682.081,00	5,5
Avanzo	256.393,00	1.131.647,00	899.361,00	1,1
Totale entrate correnti (tit. I+II+III)	80.707.914,00	87.182.866,00	85.324.689,00	100,0

Fondo rotativo progettualità Cassa DD.PP.	-	-	-	0,0
Deleghe e contributi regionali vincolati	16.916.354,00	21.144.437,00	21.361.881,00	25,0
Trasferimenti statali vincolati	43.582,00	516.859,00	511.859,00	0,6
Altri trasferimenti correnti vincolati	196.000,00	616.352,00	476.352,00	0,6
Entrate extratributarie vincolate	310.000,00	398.000,00	255.000,00	0,3
Trasf.ti statali e reg.li per trasporto p.l.	14.431.117,00	16.288.008,00	16.288.008,00	19,1
Totale entrate vincolate	31.897.053,00	38.963.656,00	38.893.100,00	45,3

Totale situaz.economica al netto vincoli **48.810.861,00** **48.219.210,00** **46.431.589,00** **54,3**

P/spesa

Titolo	Previsione iniziale 2008	Previsione assestata 2008	Previsione iniziale 2009	comp. %
Titolo I				
Deleghe e contributi regionali vincolati	16.916.354,00	21.144.437,00	21.361.881,00	25,0
Altre spese correnti vincolate	549.582,00	1.531.211,00	1.243.211,00	1,5
Spese gestione t.p.l.	14.431.117,00	16.288.008,00	16.288.008,00	19,1
Oneri a carico provincia gestione t.p.l.	250.000,00	250.000,00	-	0,0
Spese di personale	17.222.274,00	17.266.819,00	17.766.819,00	20,8
Spese di personale vincolate	1.242.000,00	1.240.000,00	1.100.000,00	1,3
Spese per interessi	5.322.507,00	5.604.507,00	5.500.000,00	6,4
Imposte e tasse	1.420.000,00	1.562.455,00	1.563.000,00	1,8
Fondo di riserva	250.000,00	78.037,00	250.000,00	0,3
Fondo restituzione trasferim. erariali	256.393,00	256.393,00	256.393,00	0,3
Altre spese correnti (consumi, gestionali, contributi, ecc.)	16.151.804,00	15.300.016,00	12.825.377,00	15,1
Totale spese correnti (tit. I)	74.012.031,00	80.521.883,00	78.154.689,00	91,6
Titolo III				
Quota capitale mutui e prestiti	5.745.883,00	5.710.983,00	6.220.000,00	7,3
Fondo rotativo progettualità CDP	-	-	-	0,0
Totale spese per rimborso di prestiti (tit. III)	5.745.883,00	5.710.983,00	6.220.000,00	7,3
Totale (tit.I + tit.III)	79.757.914,00	86.232.866,00	84.374.689,00	98,9
Eccedenze per spese di investimento	950.000,00	950.000,00	950.000,00	1,1
Totale (tit.I+tit.III+ecced. entrate correnti)	80.707.914,00	87.182.866,00	85.324.689,00	100,0

Fondo rotativo progettualità Cassa DD.PP.	-	-	-	0,0
Deleghe e contributi regionali vincolati	16.916.354,00	21.144.437,00	21.361.881,00	25,0
Altre spese correnti vincolate	549.582,00	1.531.211,00	1.243.211,00	1,6
Spese gestione trasporto pubblico locale	14.431.117,00	16.288.008,00	16.288.008,00	19,1
Totale spese vincolate	31.897.053,00	38.963.656,00	38.893.100,00	45,7

Totale situaz.economica al netto vincoli **48.810.861,00** **48.219.210,00** **46.431.589,00** **54,3**

Riclassificazione parte investimenti

P/entrata

Titolo	Previsione iniziale 2008	Previsione assestata 2008	Previsione iniziale 2009	comp. %
Titolo IV				
Deleghe e contributi regionali vincolati	19.630.363,00	28.408.745,00	26.391.578,00	27,0
Alienazioni patrimoniali	10.000,00	510.000,00	1.603.000,00	1,6
Trasferimenti statali in c/capitale	480.000,00	940.000,00	0,00	0,0
Contributi in c/capitale diversi	1.865.000,00	1.585.000,00	2.015.000,00	2,1
Fondo rotativo progettualità	250.000,00	0,00	0,00	0,0
Reintroito operazioni finanziarie di reimpiego della liquidità	30.000.000,00	48.000.000,00	60.000.000,00	61,4
Totale entrate per alienazioni patrimoniali e trasferimenti in c/capitale (tit. IV)	52.235.363,00	79.443.745,00	90.009.578,00	92,0
Titolo V				
Mutui a carico provincia	11.189.444,00	15.277.414,00	4.832.500,00	4,9
Mutui a carico altri enti	4.486.700,00	45.000,00	0,00	0,0
Devoluzioni	0,00	54.384,00	0,00	0,0
Prestiti obbligazionari	5.000.000,00	5.000.000,00	2.000.000,00	2,0
Totale entrate per accensione prestiti (tit. V)	20.676.144,00	20.376.798,00	6.832.500,00	7,0
Eccedenza entrate correnti	950.000,00	950.000,00	950.000,00	1,0
Avanzo applicato	0,00	0,00	0,00	0,0
Totale entrate c/capitale (tit.IV+V + AVANZO + eccedenze sit.ec.)	73.861.507,00	100.770.543,00	97.792.078,00	100,0

P/spesa

Titolo	Previsione iniziale 2008	Previsione assestata 2008	Previsione iniziale 2009	comp. %
Titolo II				
Deleghe e contributi reg.li vincolati	19.630.363,00	28.408.745,00	26.391.578,00	27,0
Beni immobili (non finanz.da contrib.vinc.)	20.096.355,00	18.885.179,00	7.990.340,00	8,2
Beni mobili	1.850.000,00	2.025.990,00	543.000,00	0,6
Altre spese in conto capitale	2.034.789,00	3.200.629,00	2.867.160,00	2,9
Incarichi professionali	250.000,00	250.000,00	0,00	0,0
Operazioni di reimpiego della liquidità	30.000.000,00	48.000.000,00	60.000.000,00	61,4
Totale spese c/capitale (tit. II)	73.861.507,00	100.770.543,00	97.792.078,00	100,0

BILANCIO DI PREVISIONE
PARTE I - ENTRATA

Pag.1

Codice e Numero	Risorsa	Accertamenti ultimo esercizio chiuso	Previsioni definitive esercizio in corso	PREVISIONI DI COMPETENZA			Annotazioni
	Denominazione			per l'esercizio al quale si riferisce il presente bilancio		SOMME RISULTANTI	
				VARIAZIONI			
				in aumento	in diminuzione		
1	2	3	4	5	6	7	8
	Avanzo di amministrazione		1.143.253,00		243.892,00	899.361,00	
	di cui:						
	.		1.143.253,00		243.892,00	899.361,00	
	1 TITOLO I - Entrate tributarie						
	1 01 Categoria 1^ - Imposte						
1010005	IMPOSTA PROVINCIALE DI TRASCRIZIONE	8.947.655,60	8.400.000,00		900.000,00	7.500.000,00	
1010006	IMPOSTA SU ASSICURAZIONE R.C.AUTO	16.068.123,78	16.000.000,00			16.000.000,00	
1010020	ADDIZIONALE SUL CONSUMO DELL'ENERGIA ELETTRICA	6.730.166,79	6.700.000,00			6.700.000,00	
1010040	TRIBUTO PROVINCIALE SMALTIMENTO RIFIUTI	2.756.341,57	2.600.000,00	100.000,00		2.700.000,00	
1010060	COMPARTECIPAZIONE IRPEF	3.336.457,81	2.821.765,00		429.840,00	2.391.925,00	
	Totale Categoria 1^ Imposte	37.838.745,55	36.521.765,00		1.229.840,00	35.291.925,00	
	1 02 Categoria 2^ - Tasse						
1020010	TASSA PER OCCUPAZIONE SPAZI EDAREE PUBBLICHE E DEL SOTTOSUO-LO	83.170,75	80.000,00			80.000,00	
	Totale Categoria 2^ Tasse	83.170,75	80.000,00			80.000,00	
	Riassunto Titolo I - Entrate tributarie						
	1 01 Categoria 1^ Imposte	37.838.745,55	36.521.765,00		1.229.840,00	35.291.925,00	
	1 02 Categoria 2^ Tasse	83.170,75	80.000,00			80.000,00	
	Totale Titolo I Entrate tributarie	37.921.916,30	36.601.765,00		1.229.840,00	35.371.925,00	

BILANCIO DI PREVISIONE

PARTE I - ENTRATA

Pag.2

Codice e Numero	Risorsa	Accertamenti ultimo esercizio chiuso	Previsioni definitive esercizio in corso	PREVISIONI DI COMPETENZA			Annotazioni	
	Denominazione			per l'esercizio al quale si riferisce il presente bilancio				
				VARIAZIONI		SOMME RISULTANTI		
				in aumento	in diminuzione			
1	2	3	4	5	6	7	8	

2 TITOLO II - Entrate derivanti da contributi e trasferimenti correnti

2 01 Categoria 1^ - Contributi e trasferimenti correnti dallo Stato

2010035	TRASFERIMENTO FONDI PER GESTIONE TRASPORTI	1.134.480,13	1.191.307,00		53.601,00	1.137.706,00	
2010055	SVILUPPO ECONOMICO	116.475,78	151.959,00		120.422,00	31.537,00	
2010060	TRASFERIMENTO FONDI SETTORE SOCIALE		109.900,00		15.000,00	94.900,00	
2010065	TRASFERIMENTO FONDI PER BIBLIOTECHE E BENI CULTURALI		5.000,00		5.000,00		
2010070	TRASFERIMENTO FONDI PER SERVIZI PER L'IMPIEGO	343.918,00	250.000,00			250.000,00	

Totale Categoria 1^ Contributi e trasferimenti correnti dallo Stato

1.594.873,91 1.708.166,00 194.023,00 1.514.143,00

2 02 Categoria 2^ - Contributi e trasferimenti correnti dalla Regione

2020010	ISTRUZIONE PUBBLICA E FORMAZIONE PROFESSIONALE	807.000,00	1.055.726,00			1.055.726,00	
2020020	CULTURA E BENI CULTURALI	10.000,00	57.000,00			57.000,00	
2020030	SETTORE TURISTICO, SPORTIVO ERICREATIVO	42.500,00					
2020035	TRASPORTI	11.628.844,84	13.848.235,00		193.782,00	13.654.453,00	
2020040	GESTIONE DEL TERRITORIO		155.556,00		155.556,00		
2020050	TUTELA AMBIENTALE	547.627,98	531.949,00		122.555,00	409.394,00	
2020060	SETTORE SOCIALE	55.605,00	60.500,00			60.500,00	
2020070	SVILUPPO ECONOMICO	3.278.934,20	3.610.143,00	230.871,00		3.841.014,00	
2020080	ALTRE FUNZIONI	1.132.153,00	1.097.495,00		46.210,00	1.051.285,00	

Totale Categoria 2^ Contributi e trasferimenti correnti dalla Regione

17.502.665,02 20.416.604,00 287.232,00 20.129.372,00

BILANCIO DI PREVISIONE

PARTE I - ENTRATA

Codice e Numero	Risorsa	Accertamenti ultimo esercizio chiuso	Previsioni definitive esercizio in corso	PREVISIONI DI COMPETENZA per l'esercizio al quale si riferisce il presente bilancio			Annotazioni
	Denominazione			VARIAZIONI		SOMME RISULTANTI	
				in aumento	in diminuzione		
				5	6		
1	2	3	4	5	6	7	8

2 03 Categoria 3^A - Contributi e trasferimenti dalla Regione per funzioni delegate

2030010	DELEGA PER ISTRUZIONE PUBBLICAE FORMAZIONE PROFESSIONALE	12.647.661,86	14.894.000,00	309.000,00		15.203.000,00	
2030020	DELEGA PER CULTURA E BENI CUL-TURALI	476.880,00	516.680,00		3.800,00	512.880,00	
2030060	DELEGA PER SETTORE SOCIALE	326.344,27	383.968,00			383.968,00	
2030070	DELEGA PER SVILUPPO ECONOMICO	1.714.745,06	2.402.622,00		91.908,00	2.310.714,00	

Totale Categoria 3^A Contributi e trasferimenti dalla Regione per funzioni delegate

15.165.631,19 18.197.270,00 213.292,00 18.410.562,00

2 04 Categoria 4^A - Contributi e trasf. da org. comunitari e internaz.

2040010	CONTRIBUTI E TRASFERIMENTI DAPARTE DI ORGANISMI COMUNITARIED INTERNAZIONALI	192.468,23	212.489,00		194.025,00	18.464,00	
---------	---	------------	------------	--	------------	-----------	--

Totale Categoria 4^A Contributi e trasf. da org. comunitari e internaz.

192.468,23 212.489,00 194.025,00 18.464,00

2 05 Categoria 5^A - Contributi e trasferimenti correnti da altri enti

2050010	CONTRIBUTI E TRASFERIMENTI CORRENTI DA COMUNI	3.763.750,09	4.087.307,00		147.208,00	3.940.099,00	
2050030	CONTRIBUTI E TRASFERIMENTI CORRENTI DA ALTRI ENTI	344.716,89	490.835,00		132.153,00	358.682,00	

Totale Categoria 5^A Contributi e trasferimenti correnti da altri enti

4.108.466,98 4.578.142,00 279.361,00 4.298.781,00

Riassunto Titolo II - Entrate derivanti da contributi e trasferimenti correnti

BILANCIO DI PREVISIONE

PARTE I - ENTRATA

Pag.4

Codice e Numero	Risorsa	Accertamenti ultimo esercizio chiuso	Previsioni definitive esercizio in corso	PREVISIONI DI COMPETENZA			Annotazioni	
	Denominazione			per l'esercizio al quale si riferisce il presente bilancio				
				VARIAZIONI		SOMME RISULTANTI		
				in aumento	in diminuzione			
1	2	3	4	5	6	7	8	
	2 01 Categoria 1^ Contributi e trasferimenti correnti dallo Stato	1.594.873,91	1.708.166,00		194.023,00	1.514.143,00		
	2 02 Categoria 2^ Contributi e trasferimenti correnti dalla Regione	17.502.665,02	20.416.604,00		287.232,00	20.129.372,00		
	2 03 Categoria 3^ Contributi e trasferimenti dalla Regione per funzioni delegate	15.165.631,19	18.197.270,00	213.292,00		18.410.562,00		
	2 04 Categoria 4^ Contributi e trasf. da org. comunitari e internaz.	192.468,23	212.489,00		194.025,00	18.464,00		
	2 05 Categoria 5^ Contributi e trasferimenti correnti da altri enti	4.108.466,98	4.578.142,00		279.361,00	4.298.781,00		
	Totale Titolo II Entrate derivanti da contributi e trasferimenti correnti	38.564.105,33	45.112.671,00		741.349,00	44.371.322,00		
	3 TITOLO III - Entrate extratributarie							
	3 01 Categoria 1^ - Proventi dei servizi pubblici							
3010010	DIRITTI DI SEGRETERIA	33.843,61	60.000,00			60.000,00		
	Totale Categoria 1^ Proventi dei servizi pubblici	33.843,61	60.000,00			60.000,00		
	3 02 Categoria 2^ - Proventi dei beni dell'ente							
3020010	AFFITTI ATTIVI	296.787,04	346.414,00		25.011,00	321.403,00		
3020020	ALTRI PROVENTI PATRIMONIALI	61.381,07	30.000,00	25.000,00		55.000,00		
	Totale Categoria 2^ Proventi dei beni dell'ente	358.168,11	376.414,00		11,00	376.403,00		
	3 03 Categoria 3^ - Interessi su anticipazioni e crediti							
3030020	ALTRI INTERESSI ATTIVI	1.017.597,86	1.495.909,00		295.909,00	1.200.000,00		

BILANCIO DI PREVISIONE

PARTE I - ENTRATA

Codice e Numero	Risorsa	Accertamenti ultimo esercizio chiuso	Previsioni definitive esercizio in corso	PREVISIONI DI COMPETENZA			Annotazioni
	Denominazione			per l'esercizio al quale si riferisce il presente bilancio		SOMME RISULTANTI	
				VARIAZIONI			
				in aumento	in diminuzione		
1	2	3	4	5	6	7	8
	Totale Categoria 3^ Interessi su anticipazioni e crediti	1.017.597,86	1.495.909,00		295.909,00	1.200.000,00	
	3 04 Categoria 4^ - Utili netti delle aziende sp. e part., dividendi						
3040010	DIVIDENDI DA PARTECIPAZIONI	567.773,14	420.258,00		20.258,00	400.000,00	
	Totale Categoria 4^ Utili netti delle aziende sp. e part., dividendi	567.773,14	420.258,00		20.258,00	400.000,00	
	3 05 Categoria 5^ - Proventi diversi						
3050010	SANZIONI AMMINISTRATIVE	601.169,23	446.980,00	25.000,00		471.980,00	
3050020	CONCORSI, RIMBORSI E RECUPERIVARI	1.083.053,77	776.967,00		52.366,00	724.601,00	
3050030	ALTRI PROVENTI	524.959,94	1.609.991,00		215.894,00	1.394.097,00	
3050035	TRASPORTI		5.000,00			5.000,00	
3050040	FONDO DI ROTAZIONE PER PROGETTAZIONE	217.977,09	190.000,00		140.000,00	50.000,00	
	Totale Categoria 5^ Proventi diversi	2.427.160,03	3.028.938,00		383.260,00	2.645.678,00	
	Riassunto Titolo III - Entrate extratributarie						
	3 01 Categoria 1^ Proventi dei servizi pubblici	33.843,61	60.000,00			60.000,00	
	3 02 Categoria 2^ Proventi dei beni dell'ente	358.168,11	376.414,00		11,00	376.403,00	
	3 03 Categoria 3^ Interessi su anticipazioni e crediti	1.017.597,86	1.495.909,00		295.909,00	1.200.000,00	
	3 04 Categoria 4^ Utili netti delle aziende sp. e part., dividendi	567.773,14	420.258,00		20.258,00	400.000,00	
	3 05 Categoria 5^ Proventi diversi	2.427.160,03	3.028.938,00		383.260,00	2.645.678,00	
	Totale Titolo III Entrate extratributarie	4.404.542,75	5.381.519,00		699.438,00	4.682.081,00	

BILANCIO DI PREVISIONE

PARTE I - ENTRATA

Pag.6

Codice e Numero	Risorsa	Accertamenti ultimo esercizio chiuso	Previsioni definitive esercizio in corso	PREVISIONI DI COMPETENZA			Annotazioni
	Denominazione			per l'esercizio al quale si riferisce il presente bilancio		SOMME RISULTANTI	
				VARIAZIONI			
				in aumento	in diminuzione		
1	2	3	4	5	6	7	8

4 TITOLO IV - Entrate derivanti da alienazioni, da trasferimenti							
4 01 Categoria 1^ - Alienazione di beni patrimoniali							
4010010	ALIENAZIONE DI BENI PATRIMONIALI	2.464.593,09	510.000,00	1.093.000,00		1.603.000,00	
Totale Categoria 1^ Alienazione di beni patrimoniali		2.464.593,09	510.000,00	1.093.000,00		1.603.000,00	
4 02 Categoria 2^ - Trasferimenti di capitale dallo stato							
4020010	TRASFERIMENTI DI CAPITALE DAL-LO STATO	303.069,86	460.000,00		460.000,00		
Totale Categoria 2^ Trasferimenti di capitale dallo stato		303.069,86	460.000,00		460.000,00		
4 03 Categoria 3^ - Trasferimenti di capitali dalla regione							
4030010	DELEGA PER ISTRUZIONE PUBBLICA	1.086.671,24	1.110.000,00			1.110.000,00	
4030050	DELEGA PER TUTELA AMBIENTALE	1.542.239,13	1.600.000,00		1.500.000,00	100.000,00	
4030060	DELEGA PER SVILUPPO ECONOMICO	4.209.097,30	7.786.139,00		2.100.000,00	5.686.139,00	
4030080	TRASFERIMENTI DI CAPITALE	7.439.440,94	8.121.456,00	11.238.983,00		19.360.439,00	
4030090	TRASFERIMENTI DI CAPITALE DALLA REGIONE	225.923,44	138.000,00		3.000,00	135.000,00	
Totale Categoria 3^ Trasferimenti di capitali dalla regione		14.503.372,05	18.755.595,00	7.635.983,00		26.391.578,00	
4 04 Categoria 4^ - Trasferimenti di capitale da altri enti							
4040010	TRASFERIMENTI DA COMUNI	581.457,00	1.175.000,00	840.000,00		2.015.000,00	

BILANCIO DI PREVISIONE

PARTE I - ENTRATA

Pag.7

Codice e Numero	Risorsa	Accertamenti ultimo esercizio chiuso	Previsioni definitive esercizio in corso	PREVISIONI DI COMPETENZA			Annotazioni
	Denominazione			per l'esercizio al quale si riferisce il presente bilancio		SOMME RISULTANTI	
				VARIAZIONI			
				in aumento	in diminuzione		
1	2	3	4	5	6	7	8
4040060	TRASFERIMENTI DA ORGANISMI COM UNITARI E INTERNAZIONALI	432.959,32					
	Totale Categoria 4^ Trasferimenti di capitale da altri enti	1.014.416,32	1.175.000,00	840.000,00		2.015.000,00	
	4 06 Categoria 6^ - Riscossione di crediti						
4060010	RISCOSSIONE DI CREDITI	55.024.288,51	48.000.000,00	12.000.000,00		60.000.000,00	
	Totale Categoria 6^ Riscossione di crediti	55.024.288,51	48.000.000,00	12.000.000,00		60.000.000,00	
	Riassunto Titolo IV - Entrate derivanti da alienazioni, da trasferimenti						
	4 01 Categoria 1^ Alienazione di beni patrimoniali	2.464.593,09	510.000,00	1.093.000,00		1.603.000,00	
	4 02 Categoria 2^ Trasferimenti di capitale dallo stato	303.069,86	460.000,00		460.000,00		
	4 03 Categoria 3^ Trasferimenti di capitali dalla regione	14.503.372,05	18.755.595,00	7.635.983,00		26.391.578,00	
	4 04 Categoria 4^ Trasferimenti di capitale da altri enti	1.014.416,32	1.175.000,00	840.000,00		2.015.000,00	
	4 06 Categoria 6^ Riscossione di crediti	55.024.288,51	48.000.000,00	12.000.000,00		60.000.000,00	
	Totale Titolo IV Entrate derivanti da alienazioni, da trasferimenti	73.309.739,83	68.900.595,00	21.108.983,00		90.009.578,00	
	5 TITOLO V - Entrate derivanti da accensioni di prestiti						
	5 03 Categoria 3^ - Assunzione di mutui e prestiti						
5030010	ASSUNZIONE DI MUTUI	9.890.256,91	9.825.798,00		4.993.298,00	4.832.500,00	
	Totale Categoria 3^ Assunzione di mutui e prestiti	9.890.256,91	9.825.798,00		4.993.298,00	4.832.500,00	

BILANCIO DI PREVISIONE

PARTE I - ENTRATA

Pag.8

Codice e Numero	Risorsa	Accertamenti ultimo esercizio chiuso	Previsioni definitive esercizio in corso	PREVISIONI DI COMPETENZA per l'esercizio al quale si riferisce il presente bilancio			Annotazioni
	Denominazione			VARIAZIONI		SOMME RISULTANTI	
				in aumento	in diminuzione		
				5	6		
1	2	3	4	5	6	7	8

5040010	5 04 Categoria 4^A - Emissione di prestiti obbligazionari EMISSIONE DI PRESTITI OBBLIGA-ZIONARI	3.216.000,00	2.555.000,00		555.000,00	2.000.000,00	
---------	---	--------------	--------------	--	------------	--------------	--

	Totale Categoria 4^A Emissione di prestiti obbligazionari	3.216.000,00	2.555.000,00		555.000,00	2.000.000,00	
--	--	---------------------	---------------------	--	-------------------	---------------------	--

Riassunto Titolo V - Entrate derivanti da accensioni di prestiti

	5 03 Categoria 3 ^A Assunzione di mutui e prestiti	9.890.256,91	9.825.798,00		4.993.298,00	4.832.500,00	
	5 04 Categoria 4 ^A Emissione di prestiti obbligazionari	3.216.000,00	2.555.000,00		555.000,00	2.000.000,00	

	Totale Titolo V Entrate derivanti da accensioni di prestiti	13.106.256,91	12.380.798,00		5.548.298,00	6.832.500,00	
--	--	----------------------	----------------------	--	---------------------	---------------------	--

6 TITOLO VI - Entrate da servizi per conto di terzi

	6 01 Ritenute previdenziali e assist. al personale	1.573.243,14	1.600.000,00	200.000,00		1.800.000,00	
	6 02 Ritenute erariali	3.818.089,30	3.260.000,00	490.000,00		3.750.000,00	
	6 03 Altre ritenute al personale per conto di terzi	207.478,03	260.000,00	50.000,00		310.000,00	
	6 04 Depositi cauzionali	42.353,50	260.000,00		160.000,00	100.000,00	
	6 05 Rimborso spese per servizi per conto di terzi	399.627,66	6.100.000,00			6.100.000,00	
	6 06 Rimborso di anticip. di fondi per l'economato		100.000,00			100.000,00	

	Totale titolo VI Entrate da servizi per conto di terzi	6.040.791,63	11.580.000,00	580.000,00		12.160.000,00	
--	---	---------------------	----------------------	-------------------	--	----------------------	--

RIEPILOGO DEI TITOLI

BILANCIO DI PREVISIONE
PARTE I - ENTRATA

Pag.9

Codice e Numero	Risorsa	Accertamenti ultimo esercizio chiuso	Previsioni definitive esercizio in corso	PREVISIONI DI COMPETENZA			Annotazioni	
	Denominazione			per l'esercizio al quale si riferisce il presente bilancio				
				VARIAZIONI		SOMME RISULTANTI		
				in aumento	in diminuzione			
1	2	3	4	5	6	7	8	
	Titolo I	37.921.916,30	36.601.765,00		1.229.840,00	35.371.925,00		
	Titolo II	38.564.105,33	45.112.671,00		741.349,00	44.371.322,00		
	Titolo III	4.404.542,75	5.381.519,00		699.438,00	4.682.081,00		
	Titolo IV	73.309.739,83	68.900.595,00	21.108.983,00		90.009.578,00		
	Titolo V	13.106.256,91	12.380.798,00		5.548.298,00	6.832.500,00		
	Titolo VI	6.040.791,63	11.580.000,00	580.000,00		12.160.000,00		
	Totale	173.347.352,75	179.957.348,00	13.470.058,00		193.427.406,00		
	Avanzo di amministrazione		1.143.253,00		243.892,00	899.361,00		
	TOTALE GENERALE DELL'ENTRATA	173.347.352,75	181.100.601,00	13.226.166,00		194.326.767,00		

BILANCIO DI PREVISIONE

PARTE II - SPESA

Pag.1

Codice e Numero	Intervento	Impegni ultimo esercizio chiuso	Previsioni definitive esercizio in corso	PREVISIONI DI COMPETENZA			Annotazioni
				Denominazione	per l'esercizio al quale si riferisce il presente bilancio		
	VARIAZIONI				SOMME RISULTANTI		
	in aumento					in diminuzione	
1	2	3	4	5	6	7	8
1 TITOLO I - Spese Correnti							
01 Funzioni generali di amministrazione, gestione e controllo							
Servizio 01 01							
Organi istituzionali, partecipazione e decentram.							
1010103	Prestazioni di servizi	909.001,00	889.319,00		20.212,00	869.107,00	
Totale Organi istituzionali, partecipazione e decentram.		909.001,00	889.319,00		20.212,00	869.107,00	
Servizio 01 02							
Segreteria generale, personale, organizzazione							
1010201	Personale	4.802.437,19	4.877.769,00	231.204,00		5.108.973,00	
1010202	Acquisto di beni di consumo e/o di materie prime	79.000,00	79.000,00		22.000,00	57.000,00	
1010203	Prestazioni di servizi	667.520,42	775.262,00		150.861,00	624.401,00	
1010205	Trasferimenti	124.616,71	121.325,00	113.675,00		235.000,00	
Totale Segreteria generale, personale, organizzazione		5.673.574,32	5.853.356,00	172.018,00		6.025.374,00	
Servizio 01 03							
Gest. econ., finanz., programm., provv. e contr.g.							
1010301	Personale	607.017,49	649.109,00		3.554,00	645.555,00	
1010302	Acquisto di beni di consumo e/o di materie prime	584.997,60	517.000,00		32.820,00	484.180,00	
1010303	Prestazioni di servizi	501.870,76	392.200,00		41.450,00	350.750,00	
1010305	Trasferimenti	67,72	500,00		500,00		
1010306	Interessi passivi ed oneri finanziari diversi	1.666.985,29	1.617.063,00		67.824,00	1.549.239,00	

BILANCIO DI PREVISIONE

PARTE II - SPESA

Pag.2

Codice e Numero	Intervento	Impegni ultimo esercizio chiuso	Previsioni definitive esercizio in corso	PREVISIONI DI COMPETENZA			Annotazioni
				Denominazione	per l'esercizio al quale si riferisce il presente bilancio		
	VARIAZIONI				SOMME RISULTANTI		
	in aumento					in diminuzione	
1	2	3	4	5	6	7	8
1010307	Imposte e tasse	1.475.705,69	1.433.079,00		79,00	1.433.000,00	
1010308	Oneri straordinari della gestione corrente	310.243,62	306.393,00			306.393,00	
1010311	Fondo di riserva		51.311,00	198.689,00		250.000,00	
	Totale Gest. econ., finanz., programm., provv. e contr.g.	5.146.888,17	4.966.655,00	52.462,00		5.019.117,00	
	Servizio 01 05						
	Gestione dei beni demaniali e patrimoniali						
1010501	Personale	1.011.955,82	1.051.053,00		3.762,00	1.047.291,00	
1010503	Prestazioni di servizi	746.234,24	914.500,00		143.000,00	771.500,00	
1010504	Utilizzo di beni di terzi	279.959,20	313.000,00	23.000,00		336.000,00	
1010506	Interessi passivi ed oneri finanziari diversi	290.323,31	292.267,00	3.814,00		296.081,00	
	Totale Gestione dei beni demaniali e patrimoniali	2.328.472,57	2.570.820,00		119.948,00	2.450.872,00	
	Servizio 01 09						
	Altri servizi generali						
1010901	Personale	659.766,00	619.758,00	20.242,00		640.000,00	
1010903	Prestazioni di servizi	1.759.602,97	1.641.776,00		389.653,00	1.252.123,00	
1010905	Trasferimenti	177.200,00	180.000,00	7.200,00		187.200,00	
1010906	Interessi passivi ed oneri finanziari diversi	204.053,33	293.735,00		37.692,00	256.043,00	
	Totale Altri servizi generali	2.800.622,30	2.735.269,00		399.903,00	2.335.366,00	
	Totale Funzione 01 Funzioni generali di amministrazione, gestione e controllo	16.858.558,36	17.015.419,00		315.583,00	16.699.836,00	

BILANCIO DI PREVISIONE

PARTE II - SPESA

Pag.3

Codice e Numero	Intervento	Impegni ultimo esercizio chiuso	Previsioni definitive esercizio in corso	PREVISIONI DI COMPETENZA			Annotazioni
				Denominazione	per l'esercizio al quale si riferisce il presente bilancio		
	VARIAZIONI				SOMME RISULTANTI		
	in aumento					in diminuzione	
1	2	3	4	5	6	7	8

02 Funzioni di istruzione pubblica

Servizio 02 01

istituti di istruzione secondaria

1020101	Personale	104.250,00	116.132,00	33.868,00		150.000,00
1020103	Prestazioni di servizi	3.473.125,14	3.204.429,00		448.692,00	2.755.737,00
1020104	Utilizzo di beni di terzi	83.731,16	83.600,00	7.900,00		91.500,00
1020105	Trasferimenti	3.716.968,06	4.345.200,00		26.200,00	4.319.000,00
1020106	Interessi passivi ed oneri finanziari diversi	767.441,67	921.411,00	117.787,00		1.039.198,00
1020107	Imposte e tasse		130.000,00			130.000,00

Totale istituti di istruzione secondaria

8.145.516,03 8.800.772,00 315.337,00 8.485.435,00

Servizio 02 03

**formazione professionale ed altri servizi
inerenti l'istruzione**

1020301	Personale	567.675,00	545.934,00	24.066,00		570.000,00
1020303	Prestazioni di servizi	9.028.757,78	10.523.634,00	301.366,00		10.825.000,00
1020305	Trasferimenti	26.983,67	1.500,00		1.500,00	

**Totale formazione professionale ed altri
servizi inerenti l'istruzione**

9.623.416,45 11.071.068,00 323.932,00 11.395.000,00

**Totale Funzione 02 Funzioni di istruzione
pubblica**

17.768.932,48 19.871.840,00 8.595,00 19.880.435,00

**03 Funzioni relative alla cultura ed ai
beni culturali**

Servizio 03 02

BILANCIO DI PREVISIONE

PARTE II - SPESA

Pag.4

Codice e Numero	Intervento	Impegni ultimo esercizio chiuso	Previsioni definitive esercizio in corso	PREVISIONI DI COMPETENZA			Annotazioni
				per l'esercizio al quale si riferisce il presente bilancio			
	VARIAZIONI			SOMME RISULTANTI			
	in aumento				in diminuzione		
1	2	3	4	5	6	7	8
Culturali							
1030201	Personale	266.634,00	297.272,00		24.272,00	273.000,00	
1030202	Acquisto di beni di consumo e/o di materie prime	3.366,00	4.230,00		1.130,00	3.100,00	
1030203	Prestazioni di servizi	216.177,32	168.908,00		76.708,00	92.200,00	
1030205	Trasferimenti	1.428.351,68	1.441.290,00		295.663,00	1.145.627,00	
Totale Culturali		1.914.529,00	1.911.700,00		397.773,00	1.513.927,00	
Totale Funzione 03 Funzioni relative alla cultura ed ai beni culturali		1.914.529,00	1.911.700,00		397.773,00	1.513.927,00	
04 Funzioni nel settore turistico, sportivo e ricreativo							
Servizio 04 01							
turismo							
1040101	Personale	280.000,00	274.011,00	5.989,00		280.000,00	
1040103	Prestazioni di servizi	302.456,00	186.529,00		81.529,00	105.000,00	
1040104	Utilizzo di beni di terzi		4.000,00			4.000,00	
1040105	Trasferimenti	701.826,65	758.435,00		173,00	758.262,00	
Totale turismo		1.284.282,65	1.222.975,00		75.713,00	1.147.262,00	
Servizio 04 02							
Sport e Tempo libero							
1040205	Trasferimenti	10.000,00	56.000,00			56.000,00	
Totale Sport e Tempo libero		10.000,00	56.000,00			56.000,00	

BILANCIO DI PREVISIONE

PARTE II - SPESA

Pag.5

Codice e Numero	Intervento	Impegni ultimo esercizio chiuso	Previsioni definitive esercizio in corso	PREVISIONI DI COMPETENZA			Annotazioni
				Denominazione	per l'esercizio al quale si riferisce il presente bilancio		
	VARIAZIONI				SOMME RISULTANTI		
	in aumento					in diminuzione	
1	2	3	4	5	6	7	8
Totale Funzione 04 Funzioni nel settore turistico, sportivo e ricreativo		1.294.282,65	1.278.975,00		75.713,00	1.203.262,00	
<hr/>							
05 Funzioni nel campo dei trasporti							
Servizio 05 01							
Trasporti pubblici locali							
1050103	Prestazioni di servizi	15.976.470,37	16.824.667,00		536.659,00	16.288.008,00	
1050105	Trasferimenti	690.621,00	2.261.906,00		193.782,00	2.068.124,00	
Totale Trasporti pubblici locali		16.667.091,37	19.086.573,00		730.441,00	18.356.132,00	
Totale Funzione 05 Funzioni nel campo dei trasporti		16.667.091,37	19.086.573,00		730.441,00	18.356.132,00	
<hr/>							
06 Funzioni riguardanti la gestione del territorio							
Servizio 06 01							
Viabilità							
1060101	Personale	3.389.441,18	3.455.669,00		120.669,00	3.335.000,00	
1060103	Prestazioni di servizi	1.295.815,21	1.176.485,00		424.531,00	751.954,00	
1060105	Trasferimenti	98.870,85	38.797,00	53.203,00		92.000,00	
1060106	Interessi passivi ed oneri finanziari diversi	1.883.773,62	2.256.306,00		164.806,00	2.091.500,00	
Totale Viabilità		6.667.900,86	6.927.257,00		656.803,00	6.270.454,00	
<hr/>							
Servizio 06 02							
Urbanistica e programmazione territoriale							
1060201	Personale	405.333,00	380.400,00		18.400,00	362.000,00	

BILANCIO DI PREVISIONE

PARTE II - SPESA

Pag.6

Codice e Numero	Intervento	Impegni ultimo esercizio chiuso	Previsioni definitive esercizio in corso	PREVISIONI DI COMPETENZA			Annotazioni
				Denominazione	per l'esercizio al quale si riferisce il presente bilancio		
	VARIAZIONI				SOMME RISULTANTI		
	in aumento					in diminuzione	
1	2	3	4	5	6	7	8
1060203	Prestazioni di servizi	191.798,60	38.558,00		19.058,00	19.500,00	
1060205	Trasferimenti	10.738,81	116.262,00		60.556,00	55.706,00	
1060206	Interessi passivi ed oneri finanziari diversi	9.289,99	8.776,00	308,00		9.084,00	
Totale Urbanistica e programmazione territoriale		617.160,40	543.996,00		97.706,00	446.290,00	
Totale Funzione 06 Funzioni riguardanti la gestione del territorio		7.285.061,26	7.471.253,00		754.509,00	6.716.744,00	
07 Funzioni nel campo della tutela ambientale							
Servizio 07 02							
servizi di tutela e valorizzazione ambientale							
1070201	Personale	590.000,00	693.630,00		40.630,00	653.000,00	
1070203	Prestazioni di servizi	706.341,06	825.307,00		270.069,00	555.238,00	
1070205	Trasferimenti	93.987,00	210.000,00		135.000,00	75.000,00	
1070206	Interessi passivi ed oneri finanziari diversi	29.765,03	29.463,00	5.196,00		34.659,00	
Totale servizi di tutela e valorizzazione ambientale		1.420.093,09	1.758.400,00		440.503,00	1.317.897,00	
Servizio 07 05							
caccia e pesca nelle acque interne							
1070501	Personale	974.650,00	1.105.284,00		25.284,00	1.080.000,00	
1070502	Acquisto di beni di consumo e/o di materie prime	49.011,64	39.478,00			39.478,00	
1070503	Prestazioni di servizi	439.522,17	506.038,00		95.989,00	410.049,00	
1070505	Trasferimenti	266.544,57	331.000,00		7.000,00	324.000,00	
1070508	Oneri straordinari della gestione corrente	1.792,66	2.500,00			2.500,00	

BILANCIO DI PREVISIONE

PARTE II - SPESA

Pag.7

Codice e Numero	Intervento	Impegni ultimo esercizio chiuso	Previsioni definitive esercizio in corso	PREVISIONI DI COMPETENZA			Annotazioni
				Denominazione	per l'esercizio al quale si riferisce il presente bilancio		
	VARIAZIONI				SOMME RISULTANTI		
	in aumento					in diminuzione	
1	2	3	4	5	6	7	8
Totale caccia e pesca nelle acque interne		1.731.521,04	1.984.300,00		128.273,00	1.856.027,00	
Servizio 07 08							
servizi di protezione civile							
1070803	Prestazioni di servizi	128.500,00	152.000,00		51.000,00	101.000,00	
Totale servizi di protezione civile		128.500,00	152.000,00		51.000,00	101.000,00	
Totale Funzione 07 Funzioni nel campo della tutela ambientale		3.280.114,13	3.894.700,00		619.776,00	3.274.924,00	
08 Funzioni nel settore sociale							
Servizio 08 01							
Sanità							
1080105	Trasferimenti	3.600,00	10.000,00		7.000,00	3.000,00	
Totale Sanità		3.600,00	10.000,00		7.000,00	3.000,00	
Servizio 08 02							
assistenza infanzia, handicappati e altri servizi sociali							
1080201	Personale	200.483,00	220.500,00	4.500,00		225.000,00	
1080203	Prestazioni di servizi	80.083,00	282.576,00		7.500,00	275.076,00	
1080205	Trasferimenti	1.692.667,43	1.642.442,00		166.650,00	1.475.792,00	
Totale assistenza infanzia, handicappati e altri servizi sociali		1.973.233,43	2.145.518,00		169.650,00	1.975.868,00	

BILANCIO DI PREVISIONE

PARTE II - SPESA

Codice e Numero	Intervento	Impegni ultimo esercizio chiuso	Previsioni definitive esercizio in corso	PREVISIONI DI COMPETENZA			Annotazioni
				Denominazione	per l'esercizio al quale si riferisce il presente bilancio		
	VARIAZIONI				SOMME RISULTANTI		
	in aumento					in diminuzione	
1	2	3	4	5	6	7	8
Totale Funzione 08 Funzioni nel settore sociale		1.976.833,43	2.155.518,00		176.650,00	1.978.868,00	
<hr/>							
09 Funzioni nel campo dello sviluppo economico							
Servizio 09 01							
Agricoltura							
1090101	Personale	1.850.000,00	1.909.278,00		9.278,00	1.900.000,00	
1090102	Acquisto di beni di consumo e/o di materie prime		1.608,00		1.608,00		
1090103	Prestazioni di servizi	316.231,43	641.349,00		48.481,00	592.868,00	
1090105	Trasferimenti	999.530,90	1.052.198,00		11.345,00	1.040.853,00	
Totale Agricoltura		3.165.762,33	3.604.433,00		70.712,00	3.533.721,00	
<hr/>							
Servizio 09 02							
industria, commercio e artigianato							
1090201	Personale	359.833,00	367.431,00	22.569,00		390.000,00	
1090203	Prestazioni di servizi	477.586,79	846.222,00		51.022,00	795.200,00	
1090205	Trasferimenti	955.631,80	970.885,00		156.341,00	814.544,00	
1090206	Interessi passivi ed oneri finanziari diversi	260.439,26	244.165,00		19.969,00	224.196,00	
Totale industria, commercio e artigianato		2.053.490,85	2.428.703,00		204.763,00	2.223.940,00	
<hr/>							
Servizio 09 03							
mercato del lavoro							
1090301	Personale	1.930.000,00	2.209.847,00		2.847,00	2.207.000,00	
1090303	Prestazioni di servizi	567.419,10	590.400,00		24.500,00	565.900,00	
<hr/>							

BILANCIO DI PREVISIONE

PARTE II - SPESA

Pag.9

Codice e Numero	Intervento Denominazione	Impegni ultimo esercizio chiuso	Previsioni definitive esercizio in corso	PREVISIONI DI COMPETENZA per l'esercizio al quale si riferisce il presente bilancio			Annotazioni
				VARIAZIONI		SOMME RISULTANTI	
	in aumento			in diminuzione			
1	2	3	4	5	6	7	8
Totale mercato del lavoro		2.497.419,10	2.800.247,00		27.347,00	2.772.900,00	
Totale Funzione 09 Funzioni nel campo dello sviluppo economico		7.716.672,28	8.833.383,00		302.822,00	8.530.561,00	
Riassunto Titolo I - Spese Correnti							
	01 Funzioni generali di amministrazione, gestione e controllo	16.858.558,36	17.015.419,00		315.583,00	16.699.836,00	
	02 Funzioni di istruzione pubblica	17.768.932,48	19.871.840,00	8.595,00		19.880.435,00	
	03 Funzioni relative alla cultura ed ai beni culturali	1.914.529,00	1.911.700,00		397.773,00	1.513.927,00	
	04 Funzioni nel settore turistico, sportivo e ricreativo	1.294.282,65	1.278.975,00		75.713,00	1.203.262,00	
	05 Funzioni nel campo dei trasporti	16.667.091,37	19.086.573,00		730.441,00	18.356.132,00	
	06 Funzioni riguardanti la gestione del territorio	7.285.061,26	7.471.253,00		754.509,00	6.716.744,00	
	07 Funzioni nel campo della tutela ambientale	3.280.114,13	3.894.700,00		619.776,00	3.274.924,00	
	08 Funzioni nel settore sociale	1.976.833,43	2.155.518,00		176.650,00	1.978.868,00	
	09 Funzioni nel campo dello sviluppo economico	7.716.672,28	8.833.383,00		302.822,00	8.530.561,00	
Totale Titolo I Spese Correnti		74.762.074,96	81.519.361,00		3.364.672,00	78.154.689,00	
2 TITOLO II - Spese in Conto Capitale							
01 Funzioni generali di amministrazione, gestione e controllo							
Servizio 01 03							
Gest. econ., finanz., programm., provv. e contr.g.							
2010310	Concessioni di crediti e anticipazioni	55.024.288,51	48.000.000,00		12.000.000,00	60.000.000,00	
Totale Gest. econ., finanz., programm., provv. e contr.g.		55.024.288,51	48.000.000,00		12.000.000,00	60.000.000,00	

BILANCIO DI PREVISIONE

PARTE II - SPESA

Pag.10

Codice e Numero	Intervento	Impegni ultimo esercizio chiuso	Previsioni definitive esercizio in corso	PREVISIONI DI COMPETENZA			Annotazioni
				per l'esercizio al quale si riferisce il presente bilancio			
	VARIAZIONI			SOMME RISULTANTI			
	in aumento				in diminuzione		
1	2	3	4	5	6	7	8

Servizio 01 05

Gestione dei beni demaniali e patrimoniali

2010501	Acquisizione di beni immobili	3.284.112,71	1.246.969,00	853.031,00		2.100.000,00
2010505	Acq. di beni mobili, macchine ed attrezzature	60.000,00	70.000,00	3.000,00		73.000,00
2010507	Trasferimenti di capitale		250.000,00		250.000,00	

Totale Gestione dei beni demaniali e patrimoniali

3.344.112,71 1.566.969,00 606.031,00 2.173.000,00

Servizio 01 09

Altri servizi generali

2010905	Acq. di beni mobili, macchine ed attrezzature	786.000,00	1.147.991,00		997.991,00	150.000,00
2010907	Trasferimenti di capitale	403.942,00	100.000,00		100.000,00	

Totale Altri servizi generali

1.189.942,00 1.247.991,00 1.097.991,00 150.000,00

Totale Funzione 01 Funzioni generali di amministrazione, gestione e controllo

59.558.343,22 50.814.960,00 11.508.040,00 62.323.000,00

02 Funzioni di istruzione pubblica

Servizio 02 01

istituti di istruzione secondaria

2020101	Acquisizione di beni immobili	4.764.958,00	2.863.704,00		1.127.999,00	1.735.705,00
2020105	Acq. di beni mobili, macchine ed attrezzature	150.000,00	91.606,00	8.394,00		100.000,00
2020107	Trasferimenti di capitale	1.116.671,24	1.110.000,00			1.110.000,00

BILANCIO DI PREVISIONE
PARTE II - SPESA

Pag.11

Codice e Numero	Intervento	Impegni ultimo esercizio chiuso	Previsioni definitive esercizio in corso	PREVISIONI DI COMPETENZA			Annotazioni
				per l'esercizio al quale si riferisce il presente bilancio			
	VARIAZIONI			SOMME RISULTANTI			
	in aumento				in diminuzione		
1	2	3	4	5	6	7	8
Totale istituti di istruzione secondaria		6.031.629,24	4.065.310,00		1.119.605,00	2.945.705,00	
Totale Funzione 02 Funzioni di istruzione pubblica		6.031.629,24	4.065.310,00		1.119.605,00	2.945.705,00	
03 Funzioni relative alla cultura ed ai beni culturali							
Servizio 03 02							
Culturali							
2030205	Acq. di beni mobili, macchine ed attrezzature	120.000,00	120.000,00			120.000,00	
2030207	Trasferimenti di capitale	135.000,00	138.000,00		3.000,00	135.000,00	
Totale Culturali		255.000,00	258.000,00		3.000,00	255.000,00	
Totale Funzione 03 Funzioni relative alla cultura ed ai beni culturali		255.000,00	258.000,00		3.000,00	255.000,00	
06 Funzioni riguardanti la gestione del territorio							
Servizio 06 01							
Viabilità							
2060101	Acquisizione di beni immobili	13.837.541,34	14.779.718,00	8.435.356,00		23.215.074,00	
2060107	Trasferimenti di capitale	522.500,00	2.029.979,00	837.181,00		2.867.160,00	
Totale Viabilità		14.360.041,34	16.809.697,00	9.272.537,00		26.082.234,00	
Servizio 06 02							
Urbanistica e programmazione territoriale							

BILANCIO DI PREVISIONE

PARTE II - SPESA

Codice e Numero	Intervento	Impegni ultimo esercizio chiuso	Previsioni definitive esercizio in corso	PREVISIONI DI COMPETENZA			Annotazioni
				Denominazione	per l'esercizio al quale si riferisce il presente bilancio		
	VARIAZIONI				SOMME RISULTANTI		
	in aumento					in diminuzione	
1	2	3	4	5	6	7	8
2060205	Acq. di beni mobili, macchine ed attrezzature		5.000,00		5.000,00		
	Totale Urbanistica e programmazione territoriale		5.000,00		5.000,00		
	Totale Funzione 06 Funzioni riguardanti la gestione del territorio	14.360.041,34	16.814.697,00	9.267.537,00		26.082.234,00	
	07 Funzioni nel campo della tutela ambientale						
	Servizio 07 02						
	servizi di tutela e valorizzazione ambientale						
2070205	Acq. di beni mobili, macchine ed attrezzature	78.565,44	174.384,00		74.384,00	100.000,00	
2070207	Trasferimenti di capitale	1.542.239,13	1.500.000,00		1.400.000,00	100.000,00	
	Totale servizi di tutela e valorizzazione ambientale	1.620.804,57	1.674.384,00		1.474.384,00	200.000,00	
	Servizio 07 05						
	caccia e pesca nelle acque interne						
2070505	Acq. di beni mobili, macchine ed attrezzature	115.670,00	80.000,00		80.000,00		
	Totale caccia e pesca nelle acque interne	115.670,00	80.000,00		80.000,00		
	Servizio 07 06						
	parchi naturali, protezione naturalistica e forestazione						
2070607	Trasferimenti di capitale		100.000,00		100.000,00		

BILANCIO DI PREVISIONE

PARTE II - SPESA

Codice e Numero	Intervento	Impegni ultimo esercizio chiuso	Previsioni definitive esercizio in corso	PREVISIONI DI COMPETENZA			Annotazioni
				per l'esercizio al quale si riferisce il presente bilancio			
	VARIAZIONI			SOMME RISULTANTI			
	in aumento				in diminuzione		
1	2	3	4	5	6	7	8
	Totale parchi naturali, protezione naturalistica e forestazione		100.000,00		100.000,00		
	Servizio 07 08						
	servizi di protezione civile						
2070801	Acquisizione di beni immobili		460.000,00		460.000,00		
	Totale servizi di protezione civile		460.000,00		460.000,00		
	Totale Funzione 07 Funzioni nel campo della tutela ambientale	1.736.474,57	2.314.384,00		2.114.384,00	200.000,00	
	09 Funzioni nel campo dello sviluppo economico						
	Servizio 09 01						
	Agricoltura						
2090107	Trasferimenti di capitale	138.025,81	311.139,00		25.000,00	286.139,00	
	Totale Agricoltura	138.025,81	311.139,00		25.000,00	286.139,00	
	Servizio 09 02						
	industria, commercio e artigianato						
2090207	Trasferimenti di capitale	5.445.044,58	7.700.000,00		2.000.000,00	5.700.000,00	
2090208	Partecipazioni azionarie	9.145,55					
	Totale industria, commercio e artigianato	5.454.190,13	7.700.000,00		2.000.000,00	5.700.000,00	
	Totale Funzione 09 Funzioni nel campo dello sviluppo economico	5.592.215,94	8.011.139,00		2.025.000,00	5.986.139,00	

BILANCIO DI PREVISIONE

PARTE II - SPESA

Codice e Numero	Intervento	Impegni ultimo esercizio chiuso	Previsioni definitive esercizio in corso	PREVISIONI DI COMPETENZA			Annotazioni
				Denominazione	per l'esercizio al quale si riferisce il presente bilancio		
	VARIAZIONI				SOMME RISULTANTI		
	in aumento					in diminuzione	
1	2	3	4	5	6	7	8

Riassunto Titolo II - Spese in Conto Capitale

01 Funzioni generali di amministrazione, gestione e controllo	59.558.343,22	50.814.960,00	11.508.040,00		62.323.000,00
02 Funzioni di istruzione pubblica	6.031.629,24	4.065.310,00		1.119.605,00	2.945.705,00
03 Funzioni relative alla cultura ed ai beni culturali	255.000,00	258.000,00		3.000,00	255.000,00
06 Funzioni riguardanti la gestione del territorio	14.360.041,34	16.814.697,00	9.267.537,00		26.082.234,00
07 Funzioni nel campo della tutela ambientale	1.736.474,57	2.314.384,00		2.114.384,00	200.000,00
09 Funzioni nel campo dello sviluppo economico	5.592.215,94	8.011.139,00		2.025.000,00	5.986.139,00

Totale Titolo II Spese in Conto Capitale 87.533.704,31 82.278.490,00 15.513.588,00 97.792.078,00

3 TITOLO III - Spese per rimborso di prestiti

01 Funzioni generali di amministrazione, gestione e controllo Servizio 01 03

Gest. econ., finanz., programm., provv. e contr.g.

3010303	Rimborso di quota capitale di mutui e prestiti	3.033.747,98	3.336.027,00	346.673,00		3.682.700,00
3010304	Rimborso di prestiti obbligazionari	2.151.814,60	2.386.723,00	150.577,00		2.537.300,00

Totale Gest. econ., finanz., programm., provv. e contr.g. 5.185.562,58 5.722.750,00 497.250,00 6.220.000,00

Totale Funzione 01 Funzioni generali di amministrazione, gestione e controllo 5.185.562,58 5.722.750,00 497.250,00 6.220.000,00

Riassunto Titolo III - Spese per rimborso di prestiti

BILANCIO DI PREVISIONE

PARTE II - SPESA

Pag.15

Codice e Numero	Intervento	Impegni ultimo esercizio chiuso	Previsioni definitive esercizio in corso	PREVISIONI DI COMPETENZA			Annotazioni
				Denominazione	per l'esercizio al quale si riferisce il presente bilancio		
	VARIAZIONI				SOMME RISULTANTI		
	in aumento					in diminuzione	
1	2	3	4	5	6	7	8
	01 Funzioni generali di amministrazione, gestione e controllo	5.185.562,58	5.722.750,00	497.250,00		6.220.000,00	
	Totale Titolo III Spese per rimborso di prestiti	5.185.562,58	5.722.750,00	497.250,00		6.220.000,00	
	4 TITOLO IV - Spese per servizi per conto di terzi						
4000001	Rit. previdenziali e assistenziali al personale	1.573.243,14	1.600.000,00	200.000,00		1.800.000,00	
4000002	Ritenute erariali	3.818.089,30	3.260.000,00	490.000,00		3.750.000,00	
4000003	Altre ritenute al personale per conto di terzi	207.478,03	260.000,00	50.000,00		310.000,00	
4000004	Restituzione di depositi cauzionali	42.353,50	260.000,00		160.000,00	100.000,00	
4000005	Spese per servizi per conto di terzi	399.627,66	6.100.000,00			6.100.000,00	
4000006	Anticipazione di fondi per il servizio economato		100.000,00			100.000,00	
	Totale titolo IV Spese per servizi per conto di terzi	6.040.791,63	11.580.000,00	580.000,00		12.160.000,00	
	RIEPILOGO DEI TITOLI						
	Titolo I	74.762.074,96	81.519.361,00		3.364.672,00	78.154.689,00	
	Titolo II	87.533.704,31	82.278.490,00	15.513.588,00		97.792.078,00	
	Titolo III	5.185.562,58	5.722.750,00	497.250,00		6.220.000,00	
	Titolo IV	6.040.791,63	11.580.000,00	580.000,00		12.160.000,00	
	Totale	173.522.133,48	181.100.601,00	13.226.166,00		194.326.767,00	
	TOTALE GENERALE DELLA SPESA	173.522.133,48	181.100.601,00	13.226.166,00		194.326.767,00	

Riepilogo generale delle Spese - Esercizio finanziario: 2009 Anno: 2009

Spese Correnti - BILANCIO DI PREVISIONE

Valuta: EURO

	Interventi correnti	Personale	Acquisto di beni di consumo e/o di materie prime	Prestazioni di servizi	Utilizzo di beni di terzi	Trasferimenti	Interessi passivi ed oneri finanziari diversi	Imposte e tasse	Oneri straordinari della gestione corrente	Ammortamenti di esercizio	Fondo svalutazione crediti	Fondo di riserva	Totale
	Funzioni e Servizi												
	1	2	3	4	5	6	7	8	9	10	11	12	13
01	Funzioni generali di amministrazione, gestione e controllo												
01	Organi istituzionali, partecipazione e decentram.			869.107,00									869.107,00
02	Segreteria generale, personale, organizzazione	5.108.973,00	57.000,00	624.401,00		235.000,00							6.025.374,00
03	Gest. econ., finanz., programm., provv. e contr.g.	645.555,00	484.180,00	350.750,00			1.549.239,00	1.433.000,00	306.393,00			250.000,00	5.019.117,00
05	Gestione dei beni demaniali e patrimoniali	1.047.291,00		771.500,00	336.000,00		296.081,00						2.450.872,00
09	Altri servizi generali	640.000,00		1.252.123,00		187.200,00	256.043,00						2.335.366,00
	Totale	7.441.819,00	541.180,00	3.867.881,00	336.000,00	422.200,00	2.101.363,00	1.433.000,00	306.393,00			250.000,00	16.699.836,00
02	Funzioni di istruzione pubblica												
01	istituti di istruzione secondaria	150.000,00		2.755.737,00	91.500,00	4.319.000,00	1.039.198,00	130.000,00					8.485.435,00
03	formazione professionale ed altri servizi inerenti l'istruzione	570.000,00		10.825.000,00									11.395.000,00
	Totale	720.000,00		13.580.737,00	91.500,00	4.319.000,00	1.039.198,00	130.000,00					19.880.435,00
03	Funzioni relative alla cultura ed ai beni culturali												
02	Culturali	273.000,00	3.100,00	92.200,00		1.145.627,00							1.513.927,00
	Totale	273.000,00	3.100,00	92.200,00		1.145.627,00							1.513.927,00
04	Funzioni nel settore turistico, sportivo e ricreativo												
01	turismo	280.000,00		105.000,00	4.000,00	758.262,00							1.147.262,00
02	Sport e Tempo libero					56.000,00							56.000,00
	Totale	280.000,00		105.000,00	4.000,00	814.262,00							1.203.262,00

Riepilogo generale delle Spese - Esercizio finanziario: 2009 Anno: 2009

Spese Correnti - BILANCIO DI PREVISIONE

Valuta: EURO

	Interventi correnti	Personale	Acquisto di beni di consumo e/o di materie prime	Prestazioni di servizi	Utilizzo di beni di terzi	Trasferimenti	Interessi passivi ed oneri finanziari diversi	Imposte e tasse	Oneri straordinari della gestione corrente	Ammortamenti di esercizio	Fondo svalutazione crediti	Fondo di riserva	Totale
	Funzioni e Servizi												
	1	2	3	4	5	6	7	8	9	10	11	12	13
05	Funzioni nel campo dei trasporti												
01	Trasporti pubblici locali			16.288.008,00		2.068.124,00							18.356.132,00
	Totale			16.288.008,00		2.068.124,00							18.356.132,00
06	Funzioni riguardanti la gestione del territorio												
01	Viabilità	3.335.000,00		751.954,00		92.000,00	2.091.500,00						6.270.454,00
02	Urbanistica e programmazione territoriale	362.000,00		19.500,00		55.706,00	9.084,00						446.290,00
	Totale	3.697.000,00		771.454,00		147.706,00	2.100.584,00						6.716.744,00
07	Funzioni nel campo della tutela ambientale												
02	servizi di tutela e valorizzazione ambientale	653.000,00		555.238,00		75.000,00	34.659,00						1.317.897,00
05	caccia e pesca nelle acque interne	1.080.000,00	39.478,00	410.049,00		324.000,00			2.500,00				1.856.027,00
08	servizi di protezione civile			101.000,00									101.000,00
	Totale	1.733.000,00	39.478,00	1.066.287,00		399.000,00	34.659,00		2.500,00				3.274.924,00
08	Funzioni nel settore sociale												
01	Sanità					3.000,00							3.000,00
02	assistenza infanzia, handicappati e altri servizi sociali	225.000,00		275.076,00		1.475.792,00							1.975.868,00
	Totale	225.000,00		275.076,00		1.478.792,00							1.978.868,00

Riepilogo generale delle Spese - Esercizio finanziario: 2009 Anno: 2009

Spese Correnti - BILANCIO DI PREVISIONE

Valuta: EURO

	Interventi correnti	Personale	Acquisto di beni di consumo e/o di materie prime	Prestazioni di servizi	Utilizzo di beni di terzi	Trasferimenti	Interessi passivi ed oneri finanziari diversi	Imposte e tasse	Oneri straordinari della gestione corrente	Ammortamenti di esercizio	Fondo svalutazione crediti	Fondo di riserva	Totale
	Funzioni e Servizi												
	1	2	3	4	5	6	7	8	9	10	11	12	13
09	<u>Funzioni nel campo dello sviluppo economico</u>												
01	Agricoltura	1.900.000,00		592.868,00		1.040.853,00							3.533.721,00
02	industria, commercio e artigianato	390.000,00		795.200,00		814.544,00	224.196,00						2.223.940,00
03	mercato del lavoro	2.207.000,00		565.900,00									2.772.900,00
	Totale	4.497.000,00		1.953.968,00		1.855.397,00	224.196,00						8.530.561,00
	TOTALI	18.866.819,00	583.758,00	38.000.611,00	431.500,00	12.650.108,00	5.500.000,00	1.563.000,00	308.893,00			250.000,00	78.154.689,00

Riepilogo generale delle Spese - Esercizio finanziario: 2009 Anno: 2009

Spese in Conto Capitale - BILANCIO DI PREVISIONE

Valuta: EURO

	Interventi per investimenti	Acquisizione di beni immobili	Espropri e servitu	Acq. di beni specifici per realizzaz. in economia	Utilizzo di beni di terzi per real. in economia	Acq. di beni mobili, macchine ed attrezzature	Incarichi professionali esterni	Trasferimenti di capitale	Partecipazioni azionarie	Conferimenti di capitale	Concessioni di crediti e anticipazioni	Totale
	1	2	3	4	5	6	7	8	9	10	11	12
01	Funzioni generali di amministrazione, gestione e controllo											
03	Gest. econ., finanz., programm., provv. e contr.g.										60.000.000,00	60.000.000,00
05	Gestione dei beni demaniali e patrimoniali	2.100.000,00				73.000,00						2.173.000,00
09	Altri servizi generali					150.000,00						150.000,00
	Totale	2.100.000,00				223.000,00					60.000.000,00	62.323.000,00
02	Funzioni di istruzione pubblica											
01	istituti di istruzione secondaria	1.735.705,00				100.000,00		1.110.000,00				2.945.705,00
	Totale	1.735.705,00				100.000,00		1.110.000,00				2.945.705,00
03	Funzioni relative alla cultura ed ai beni culturali											
02	Culturali					120.000,00		135.000,00				255.000,00
	Totale					120.000,00		135.000,00				255.000,00
06	Funzioni riguardanti la gestione del territorio											
01	Viabilità	23.215.074,00						2.867.160,00				26.082.234,00
	Totale	23.215.074,00						2.867.160,00				26.082.234,00

Riepilogo generale delle Spese - Esercizio finanziario: 2009 Anno: 2009

Spese in Conto Capitale - BILANCIO DI PREVISIONE

Valuta: EURO

	Interventi per investimenti	Acquisizione di beni immobili	Espropri e servitu	Acq. di beni specifici per realizzaz. in economia	Utilizzo di beni di terzi per real. in economia	Acq. di beni mobili, macchine ed attrezzature	Incarichi professionali esterni	Trasferimenti di capitale	Partecipazioni azionarie	Conferimenti di capitale	Concessioni di crediti e anticipazioni	Totale
	1	2	3	4	5	6	7	8	9	10	11	12
07	Funzioni nel campo della tutela ambientale											
02	servizi di tutela e valorizzazione ambientale					100.000,00		100.000,00				200.000,00
	Totale					100.000,00		100.000,00				200.000,00
09	Funzioni nel campo dello sviluppo economico											
01	Agricoltura							286.139,00				286.139,00
02	industria, commercio e artigianato							5.700.000,00				5.700.000,00
	Totale							5.986.139,00				5.986.139,00
	TOTALI	27.050.779,00				543.000,00		10.198.299,00			60.000.000,00	97.792.078,00

Riepilogo generale delle Spese - Esercizio finanziario: 2009 Anno: 2009

Spese per rimborso di prestiti - BILANCIO DI PREVISIONE

Valuta: EURO

	Interventi per rimborso di prestiti	Rimborso per anticipazioni di cassa	Rimborso di finanziamenti a breve termine	Rimborso di quota capitale di mutui e prestiti	Rimborso di prestiti obbligazionari	Rimborso di quota capitale di debiti pluriennali	Totale
	1	2	3	4	5	6	7
Funzioni e Servizi							
01 <u>Funzioni generali di amministrazione, gestione e controllo</u>							
03 Gest. econ., finanz., programm., provv. e contr.g.				3.682.700,00	2.537.300,00		6.220.000,00
Totale				3.682.700,00	2.537.300,00		6.220.000,00
TOTALI				3.682.700,00	2.537.300,00		6.220.000,00

**BILANCIO DI PREVISIONE
FUNZIONI DELEGATE DALLA REGIONE**

Quadro analitico per funzioni, servizi ed interventi, delle spese per funzioni delegate dalla regione da predisporre secondo le norme regionali

Pag.1

Codice e Numero	Intervento	Impegni ultimo esercizio chiuso	Previsioni definitive esercizio in corso	PREVISIONI DI COMPETENZA			Annotazioni
				per l'esercizio al quale si riferisce il presente bilancio			
	VARIAZIONI			SOMME RISULTANTI			
	in aumento				in diminuzione		
1	2	3	4	5	6	7	8
1 TITOLO I - Spese Correnti							
01 Funzioni generali di amministrazione, gestione e controllo							
Servizio 01 09							
Altri servizi generali							
1010903	Prestazioni di servizi	70.000,00	70.000,00		20.000,00	50.000,00	
1010905	Trasferimenti	77.200,00	80.000,00	17.200,00		97.200,00	
Totale Altri servizi generali		147.200,00	150.000,00		2.800,00	147.200,00	
Totale Funzione 01 Funzioni generali di amministrazione, gestione e controllo		147.200,00	150.000,00		2.800,00	147.200,00	
02 Funzioni di istruzione pubblica							
Servizio 02 01							
istituti di istruzione secondaria							
1020103	Prestazioni di servizi	30.670,84	71.726,00			71.726,00	
1020105	Trasferimenti	3.421.231,54	4.029.000,00			4.029.000,00	
Totale istituti di istruzione secondaria		3.451.902,38	4.100.726,00			4.100.726,00	
Servizio 02 03							
formazione professionale ed altri servizi inerenti l'istruzione							
1020303	Prestazioni di servizi	9.004.903,38	10.497.000,00	309.000,00		10.806.000,00	
Totale formazione professionale ed altri servizi inerenti l'istruzione		9.004.903,38	10.497.000,00	309.000,00		10.806.000,00	

**BILANCIO DI PREVISIONE
FUNZIONI DELEGATE DALLA REGIONE**

Quadro analitico per funzioni, servizi ed interventi, delle spese per funzioni delegate dalla regione da predisporre secondo le norme regionali

Pag.2

Codice e Numero	Intervento Denominazione	Impegni ultimo esercizio chiuso	Previsioni definitive esercizio in corso	PREVISIONI DI COMPETENZA per l'esercizio al quale si riferisce il presente bilancio			Annotazioni
				VARIAZIONI		SOMME RISULTANTI	
				in aumento	in diminuzione		
1	2	3	4	5	6	7	8
Totale Funzione 02 Funzioni di istruzione pubblica		12.456.805,76	14.597.726,00	309.000,00		14.906.726,00	
03 Funzioni relative alla cultura ed ai beni culturali Servizio 03 02 Culturali							
1030205	Trasferimenti	329.680,00	367.680,00		1.000,00	366.680,00	
Totale Culturali		329.680,00	367.680,00		1.000,00	366.680,00	
Totale Funzione 03 Funzioni relative alla cultura ed ai beni culturali		329.680,00	367.680,00		1.000,00	366.680,00	
04 Funzioni nel settore turistico, sportivo e ricreativo Servizio 04 01 turismo							
1040103	Prestazioni di servizi	85.606,00					
1040105	Trasferimenti	528.784,62	607.988,00	48.300,00		656.288,00	
Totale turismo		614.390,62	607.988,00	48.300,00		656.288,00	
Totale Funzione 04 Funzioni nel settore turistico, sportivo e ricreativo		614.390,62	607.988,00	48.300,00		656.288,00	
05 Funzioni nel campo dei trasporti Servizio 05 01 Trasporti pubblici locali							
1050105	Trasferimenti	690.621,00	2.261.906,00		193.782,00	2.068.124,00	

**BILANCIO DI PREVISIONE
FUNZIONI DELEGATE DALLA REGIONE**

Quadro analitico per funzioni, servizi ed interventi, delle spese per funzioni delegate dalla regione da predisporre secondo le norme regionali

Pag.3

Codice e Numero	Intervento	Impegni ultimo esercizio chiuso	Previsioni definitive esercizio in corso	PREVISIONI DI COMPETENZA			Annotazioni
				per l'esercizio al quale si riferisce il presente bilancio			
	VARIAZIONI			SOMME RISULTANTI			
	in aumento				in diminuzione		
1	2	3	4	5	6	7	8

Totale Trasporti pubblici locali		690.621,00	2.261.906,00	193.782,00	2.068.124,00
---	--	-------------------	---------------------	-------------------	---------------------

Totale Funzione 05 Funzioni nel campo dei trasporti		690.621,00	2.261.906,00	193.782,00	2.068.124,00
--	--	-------------------	---------------------	-------------------	---------------------

06 Funzioni riguardanti la gestione del territorio
Servizio 06 02

Urbanistica e programmazione territoriale

1060205	Trasferimenti		55.556,00	55.556,00	
---------	---------------	--	-----------	-----------	--

Totale Urbanistica e programmazione territoriale			55.556,00	55.556,00	
---	--	--	------------------	------------------	--

Totale Funzione 06 Funzioni riguardanti la gestione del territorio			55.556,00	55.556,00	
---	--	--	------------------	------------------	--

07 Funzioni nel campo della tutela ambientale
Servizio 07 02

servizi di tutela e valorizzazione ambientale

1070203	Prestazioni di servizi	29.634,00	11.569,00	11.569,00	
---------	------------------------	-----------	-----------	-----------	--

1070205	Trasferimenti	20.000,00			
---------	---------------	-----------	--	--	--

Totale servizi di tutela e valorizzazione ambientale		49.634,00	11.569,00	11.569,00	
---	--	------------------	------------------	------------------	--

Servizio 07 05
caccia e pesca nelle acque interne

**BILANCIO DI PREVISIONE
FUNZIONI DELEGATE DALLA REGIONE**

Quadro analitico per funzioni, servizi ed interventi, delle spese per funzioni delegate dalla regione da predisporre secondo le norme regionali

Pag.4

Codice e Numero	Intervento	Impegni ultimo esercizio chiuso	Previsioni definitive esercizio in corso	PREVISIONI DI COMPETENZA			Annotazioni
				per l'esercizio al quale si riferisce il presente bilancio			
	VARIAZIONI			SOMME RISULTANTI			
	in aumento				in diminuzione		
1	2	3	4	5	6	7	8
1070502	Acquisto di beni di consumo e/o di materie prime	23.320,00	23.320,00			23.320,00	
1070503	Prestazioni di servizi	281.572,17	398.588,00		80.339,00	318.249,00	
1070505	Trasferimenti	254.264,57	310.000,00			310.000,00	
	Totale caccia e pesca nelle acque interne	559.156,74	731.908,00		80.339,00	651.569,00	
	Totale Funzione 07 Funzioni nel campo della tutela ambientale	608.790,74	743.477,00		91.908,00	651.569,00	
	08 Funzioni nel settore sociale						
	Servizio 08 02						
	assistenza infanzia, handicappati e altri servizi sociali						
1080203	Prestazioni di servizi	53.081,84	148.676,00			148.676,00	
1080205	Trasferimenti	328.867,43	289.792,00			289.792,00	
	Totale assistenza infanzia, handicappati e altri servizi sociali	381.949,27	438.468,00			438.468,00	
	Totale Funzione 08 Funzioni nel settore sociale	381.949,27	438.468,00			438.468,00	
	09 Funzioni nel campo dello sviluppo economico						
	Servizio 09 01						
	Agricoltura						
1090103	Prestazioni di servizi	214.848,56	557.068,00			557.068,00	
1090105	Trasferimenti	414.693,03	582.156,00			582.156,00	
	Totale Agricoltura	629.541,59	1.139.224,00			1.139.224,00	

**BILANCIO DI PREVISIONE
FUNZIONI DELEGATE DALLA REGIONE**

Quadro analitico per funzioni, servizi ed interventi, delle spese per funzioni delegate dalla regione da predisporre secondo le norme regionali

Pag.5

Codice e Numero	Intervento	Impegni ultimo esercizio chiuso	Previsioni definitive esercizio in corso	PREVISIONI DI COMPETENZA			Annotazioni
				Denominazione	per l'esercizio al quale si riferisce il presente bilancio		
	VARIAZIONI				SOMME RISULTANTI		
	in aumento					in diminuzione	
1	2	3	4	5	6	7	8

Servizio 09 02

industria, commercio e artigianato

1090203	Prestazioni di servizi		549.999,00			549.999,00	
1090205	Trasferimenti	58.258,82	61.903,00		61.903,00		

Totale industria, commercio e artigianato		58.258,82	611.902,00		61.903,00	549.999,00	
--	--	------------------	-------------------	--	------------------	-------------------	--

Servizio 09 03

mercato del lavoro

1090303	Prestazioni di servizi	190.856,10	308.000,00			308.000,00	
---------	------------------------	------------	------------	--	--	------------	--

Totale mercato del lavoro		190.856,10	308.000,00			308.000,00	
----------------------------------	--	-------------------	-------------------	--	--	-------------------	--

Totale Funzione 09 Funzioni nel campo dello sviluppo economico		878.656,51	2.059.126,00		61.903,00	1.997.223,00	
---	--	-------------------	---------------------	--	------------------	---------------------	--

Riassunto Titolo I - Spese Correnti

01 Funzioni generali di amministrazione, gestione e controllo	147.200,00	150.000,00		2.800,00		147.200,00	
02 Funzioni di istruzione pubblica	12.456.805,76	14.597.726,00	309.000,00			14.906.726,00	
03 Funzioni relative alla cultura ed ai beni culturali	329.680,00	367.680,00		1.000,00		366.680,00	
04 Funzioni nel settore turistico, sportivo e ricreativo	614.390,62	607.988,00	48.300,00			656.288,00	
05 Funzioni nel campo dei trasporti	690.621,00	2.261.906,00		193.782,00		2.068.124,00	
06 Funzioni riguardanti la gestione del territorio		55.556,00		55.556,00			
07 Funzioni nel campo della tutela ambientale	608.790,74	743.477,00		91.908,00		651.569,00	
08 Funzioni nel settore sociale	381.949,27	438.468,00				438.468,00	

**BILANCIO DI PREVISIONE
FUNZIONI DELEGATE DALLA REGIONE**

Quadro analitico per funzioni, servizi ed interventi, delle spese per funzioni delegate dalla regione da predisporre secondo le norme regionali

Pag.6

Codice e Numero	Intervento Denominazione	Impegni ultimo esercizio chiuso	Previsioni definitive esercizio in corso	PREVISIONI DI COMPETENZA per l'esercizio al quale si riferisce il presente bilancio			Annotazioni
				VARIAZIONI		SOMME RISULTANTI	
				in aumento	in diminuzione		
1	2	3	4	5	6	7	8
	09 Funzioni nel campo dello sviluppo economico	878.656,51	2.059.126,00		61.903,00	1.997.223,00	
	Totale Titolo I Spese Correnti	16.108.093,90	21.281.927,00		49.649,00	21.232.278,00	
	2 TITOLO II - Spese in Conto Capitale						
	02 Funzioni di istruzione pubblica						
	Servizio 02 01						
	istituti di istruzione secondaria						
2020107	Trasferimenti di capitale	1.086.671,24	1.110.000,00			1.110.000,00	
	Totale istituti di istruzione secondaria	1.086.671,24	1.110.000,00			1.110.000,00	
	Totale Funzione 02 Funzioni di istruzione pubblica	1.086.671,24	1.110.000,00			1.110.000,00	
	03 Funzioni relative alla cultura ed ai beni culturali						
	Servizio 03 02						
	Culturali						
2030207	Trasferimenti di capitale	135.000,00	138.000,00		3.000,00	135.000,00	
	Totale Culturali	135.000,00	138.000,00		3.000,00	135.000,00	
	Totale Funzione 03 Funzioni relative alla cultura ed ai beni culturali	135.000,00	138.000,00		3.000,00	135.000,00	
	06 Funzioni riguardanti la gestione del territorio						
	Servizio 06 01						

**BILANCIO DI PREVISIONE
FUNZIONI DELEGATE DALLA REGIONE**

Quadro analitico per funzioni, servizi ed interventi, delle spese per funzioni delegate dalla regione da predisporre secondo le norme regionali

Pag.7

Codice e Numero	Intervento	Impegni ultimo esercizio chiuso	Previsioni definitive esercizio in corso	PREVISIONI DI COMPETENZA			Annotazioni
				per l'esercizio al quale si riferisce il presente bilancio			
	VARIAZIONI			SOMME RISULTANTI			
	in aumento				in diminuzione		
1	2	3	4	5	6	7	8
Viabilità							
2060101	Acquisizione di beni immobili	4.181.702,60	7.425.074,00	3.500.000,00		10.925.074,00	
Totale Viabilità		4.181.702,60	7.425.074,00	3.500.000,00		10.925.074,00	
Totale Funzione 06 Funzioni riguardanti la gestione del territorio		4.181.702,60	7.425.074,00	3.500.000,00		10.925.074,00	
07 Funzioni nel campo della tutela ambientale Servizio 07 02 servizi di tutela e valorizzazione ambientale							
2070207	Trasferimenti di capitale	1.542.239,13	1.500.000,00		1.400.000,00	100.000,00	
Totale servizi di tutela e valorizzazione ambientale		1.542.239,13	1.500.000,00		1.400.000,00	100.000,00	
Servizio 07 06 parchi naturali, protezione naturalistica e forestazione							
2070607	Trasferimenti di capitale		100.000,00		100.000,00		
Totale parchi naturali, protezione naturalistica e forestazione			100.000,00		100.000,00		
Servizio 07 08 servizi di protezione civile							
2070801	Acquisizione di beni immobili		460.000,00		460.000,00		
Totale servizi di protezione civile			460.000,00		460.000,00		

**BILANCIO DI PREVISIONE
FUNZIONI DELEGATE DALLA REGIONE**

Quadro analitico per funzioni, servizi ed interventi, delle spese per funzioni delegate dalla regione da predisporre secondo le norme regionali

Pag.8

Codice e Numero	Intervento Denominazione	Impegni ultimo esercizio chiuso	Previsioni definitive esercizio in corso	PREVISIONI DI COMPETENZA per l'esercizio al quale si riferisce il presente bilancio			Annotazioni
				VARIAZIONI		SOMME RISULTANTI	
	in aumento			in diminuzione			
1	2	3	4	5	6	7	8
Totale Funzione 07 Funzioni nel campo della tutela ambientale		1.542.239,13	2.060.000,00		1.960.000,00	100.000,00	
09 Funzioni nel campo dello sviluppo economico							
Servizio 09 01							
Agricoltura							
2090107	Trasferimenti di capitale	118.025,81	286.139,00			286.139,00	
Totale Agricoltura		118.025,81	286.139,00			286.139,00	
Servizio 09 02							
industria, commercio e artigianato							
2090207	Trasferimenti di capitale	4.181.994,93	7.500.000,00		2.100.000,00	5.400.000,00	
Totale industria, commercio e artigianato		4.181.994,93	7.500.000,00		2.100.000,00	5.400.000,00	
Totale Funzione 09 Funzioni nel campo dello sviluppo economico		4.300.020,74	7.786.139,00		2.100.000,00	5.686.139,00	
Riassunto Titolo II - Spese in Conto Capitale							
	02 Funzioni di istruzione pubblica	1.086.671,24	1.110.000,00			1.110.000,00	
	03 Funzioni relative alla cultura ed ai beni culturali	135.000,00	138.000,00		3.000,00	135.000,00	
	06 Funzioni riguardanti la gestione del territorio	4.181.702,60	7.425.074,00	3.500.000,00		10.925.074,00	
	07 Funzioni nel campo della tutela ambientale	1.542.239,13	2.060.000,00		1.960.000,00	100.000,00	
	09 Funzioni nel campo dello sviluppo economico	4.300.020,74	7.786.139,00		2.100.000,00	5.686.139,00	

**BILANCIO DI PREVISIONE
FUNZIONI DELEGATE DALLA REGIONE**

Quadro analitico per funzioni, servizi ed interventi, delle spese per funzioni delegate dalla regione da predisporre secondo le norme regionali

Pag.9

Codice e Numero	Intervento	Impegni ultimo esercizio chiuso	Previsioni definitive esercizio in corso	PREVISIONI DI COMPETENZA			Annotazioni
				per l'esercizio al quale si riferisce il presente bilancio			
	VARIAZIONI			SOMME RISULTANTI			
	in aumento				in diminuzione		
1	2	3	4	5	6	7	8

Totale Titolo II Spese in Conto Capitale	11.245.633,71	18.519.213,00	563.000,00	17.956.213,00
---	----------------------	----------------------	-------------------	----------------------

RIEPILOGO DEI TITOLI

Titolo I	16.108.093,90	21.281.927,00	49.649,00	21.232.278,00
----------	---------------	---------------	-----------	---------------

Titolo II	11.245.633,71	18.519.213,00	563.000,00	17.956.213,00
-----------	---------------	---------------	------------	---------------

Totale	27.353.727,61	39.801.140,00	612.649,00	39.188.491,00
---------------	----------------------	----------------------	-------------------	----------------------

TOTALE GENERALE DELLA SPESA	27.353.727,61	39.801.140,00	612.649,00	39.188.491,00
------------------------------------	----------------------	----------------------	-------------------	----------------------

BILANCIO DI PREVISIONE

UTILIZZO DI CONTRIBUTI E TRASFERIMENTI DA PARTE DI ORGANISMI COMUNITARI E INTERNAZIONALI

Quadro analitico per funzioni, servizi ed interventi, delle spese finanziate con fondi comunitari e internazionali

Pag.1

Codice e Numero	Intervento	Impegni ultimo esercizio chiuso	Previsioni definitive esercizio in corso	PREVISIONI DI COMPETENZA			Annotazioni
				per l'esercizio al quale si riferisce il presente bilancio			
	VARIAZIONI			SOMME RISULTANTI			
	in aumento				in diminuzione		
1	2	3	4	5	6	7	8
1 TITOLO I - Spese Correnti							
04 Funzioni nel settore turistico, sportivo e ricreativo							
Servizio 04 01							
turismo							
1040105	Trasferimenti	33.529,32	30.000,00		30.000,00		
Totale turismo		33.529,32	30.000,00		30.000,00		
Totale Funzione 04 Funzioni nel settore turistico, sportivo e ricreativo		33.529,32	30.000,00		30.000,00		
09 Funzioni nel campo dello sviluppo economico							
Servizio 09 02							
industria, commercio e artigianato							
1090205	Trasferimenti	154.368,91	164.025,00		164.025,00		
Totale industria, commercio e artigianato		154.368,91	164.025,00		164.025,00		
Totale Funzione 09 Funzioni nel campo dello sviluppo economico		154.368,91	164.025,00		164.025,00		
Riassunto Titolo I - Spese Correnti							
	04 Funzioni nel settore turistico, sportivo e ricreativo	33.529,32	30.000,00		30.000,00		
	09 Funzioni nel campo dello sviluppo economico	154.368,91	164.025,00		164.025,00		
Totale Titolo I Spese Correnti		187.898,23	194.025,00		194.025,00		

BILANCIO DI PREVISIONE

UTILIZZO DI CONTRIBUTI E TRASFERIMENTI DA PARTE DI ORGANISMI COMUNITARI E INTERNAZIONALI

Quadro analitico per funzioni, servizi ed interventi, delle spese finanziate con fondi comunitari e internazionali

Pag.2

Codice e Numero	Intervento	Impegni ultimo esercizio chiuso	Previsioni definitive esercizio in corso	PREVISIONI DI COMPETENZA			Annotazioni
				per l'esercizio al quale si riferisce il presente bilancio			
	VARIAZIONI			SOMME RISULTANTI			
	in aumento				in diminuzione		
1	2	3	4	5	6	7	8
2 TITOLO II - Spese in Conto Capitale							
09 Funzioni nel campo dello sviluppo economico							
Servizio 09 02							
industria, commercio e artigianato							
2090207	Trasferimenti di capitale	432.959,32					
Totale industria, commercio e artigianato		432.959,32					
Totale Funzione 09 Funzioni nel campo dello sviluppo economico		432.959,32					
Riassunto Titolo II - Spese in Conto Capitale							
09 Funzioni nel campo dello sviluppo economico		432.959,32					
Totale Titolo II Spese in Conto Capitale		432.959,32					
RIEPILOGO DEI TITOLI							
Titolo I		187.898,23	194.025,00		194.025,00		
Titolo II		432.959,32					
Totale		620.857,55	194.025,00		194.025,00		
TOTALE GENERALE DELLA SPESA		620.857,55	194.025,00		194.025,00		

PROVINCIA DI RAVENNA

Bilancio di Previsione - Esercizio Finanziario : 2009 Anno : 2009

Valuta: EURO

Quadro Generale Riassuntivo

Pag. 1

ENTRATE	<i>Competenza</i>	SPESA	<i>Competenza</i>
1	2	3	4
Titolo I Entrate tributarie	35.371.925,00	Titolo I Spese Correnti	78.154.689,00
Titolo II Entrate derivanti da contributi e trasferimenti correnti	44.371.322,00	Titolo II Spese in Conto Capitale	97.792.078,00
Titolo III Entrate extratributarie	4.682.081,00		
Titolo IV Entrate derivanti da alienazioni, da trasferimenti	90.009.578,00		
Totale Entrate Finali	174.434.906,00	Totale Spese Finali	175.946.767,00
Titolo V Entrate derivanti da accensioni di prestiti	6.832.500,00	Titolo III Spese per rimborso di prestiti	6.220.000,00
Titolo VI Entrate da servizi per conto di terzi	12.160.000,00	Titolo IV Spese per servizi per conto di terzi	12.160.000,00
Totale	193.427.406,00	Totale	194.326.767,00
<i>Avanzo di Amministrazione</i>	899.361,00	<i>Disavanzo di Amministrazione</i>	0,00
TOTALE Complessivo Entrate	194.326.767,00	TOTALE Complessivo Spese	194.326.767,00

PROVINCIA DI RAVENNA**Bilancio di Previsione - Esercizio Finanziario : 2009 Anno: 2009**

Valuta: EURO

Risultati Differenziali

Pag. 1

Risultati Differenziali		Competenza	Note sugli equilibri	
1		2	3	4
A) Equilibrio economico finanziario			<i>*) La differenza di e' finanziata con</i>	
Entrate titolo I-II-III	(+)	84.425.328,00		
Spese Correnti	(-)	78.154.689,00	1) Quote di oneri di urbanizzazione (%)	0,00
Differenza		6.270.639,00		
Quote di capitale amm.to dei mutui	(-)	6.220.000,00	2) Mutuo per debiti fuori bilancio	0,00
Differenza *		50.639,00	3) Avanzo di amministrazione per debiti fuori bilancio	0,00
B) Equilibrio finale				
Entrate finali(av.+titoli I-II-III-IV)	(+)	175.334.267,00		
Spese finali(disav.+titoli I-II)	(-)	175.946.767,00		
Saldo netto da finanziare	(-)	-612.500,00		

BILANCIO PLURIENNALE 2009 - 2011

PARTE I - ENTRATA

Risorse	Accertamenti ultimo esercizio chiuso	Previsioni definitive esercizio in corso	PREVISIONI DEL BILANCIO PLURIENNALE 2009 - 2011				Annotazioni
			2009	2010	2011	TOTALE	
1	2	3	4	5	6	7	8
Avanzo di amministrazione		1.143.253,00	899.361,00	256.393,00	256.393,00	1.412.147,00	
<hr/>							
di cui:							
.		1.143.253,00	899.361,00	256.393,00	256.393,00	1.412.147,00	
<hr/>							
TITOLO I - Entrate tributarie							
Categoria 1^ - Imposte							
1010005 IMPOSTA PROVINCIALE DI TRASCRIZIONE	8.947.655,60	8.400.000,00	7.500.000,00	7.627.500,00	7.741.912,00	22.869.412,00	
1010006 IMPOSTA SU ASSICURAZIONE R.C.AUTO	16.068.123,78	16.000.000,00	16.000.000,00	16.372.000,00	16.516.080,00	48.888.080,00	
1010020 ADDIZIONALE SUL CONSUMO DELL'ENERGIA ELETTRICA	6.730.166,79	6.700.000,00	6.700.000,00	6.883.666,00	6.916.108,00	20.499.774,00	
1010040 TRIBUTO PROVINCIALE SMALTIMENTO RIFIUTI	2.756.341,57	2.600.000,00	2.700.000,00	2.845.900,00	2.787.088,00	8.332.988,00	
1010060 COMPARTICIPAZIONE IRPEF	3.336.457,81	2.821.765,00	2.391.925,00	2.432.588,00	2.265.771,00	7.090.284,00	
<hr/>							
Totale Categoria 1^ Imposte	37.838.745,55	36.521.765,00	35.291.925,00	36.161.654,00	36.226.959,00	107.680.538,00	
<hr/>							
Categoria 2^ - Tasse							
1020010 TASSA PER OCCUPAZIONE SPAZI EDAREE PUBBLICHE E DEL SOTTOSUO-LO	83.170,75	80.000,00	80.000,00	81.360,00	82.580,00	243.940,00	
<hr/>							
Totale Categoria 2^ Tasse	83.170,75	80.000,00	80.000,00	81.360,00	82.580,00	243.940,00	
<hr/>							
Totale Titolo I Entrate tributarie	37.921.916,30	36.601.765,00	35.371.925,00	36.243.014,00	36.309.539,00	107.924.478,00	
<hr/>							
TITOLO II - Entrate derivanti da contributi e trasferimenti correnti							
Categoria 1^ - Contributi e trasferimenti correnti dallo Stato							
2010035 TRASFERIMENTO FONDI PER GESTIONE TRASPORTI	1.134.480,13	1.191.307,00	1.137.706,00	1.157.047,00	1.174.403,00	3.469.156,00	
2010055 SVILUPPO ECONOMICO	116.475,78	151.959,00	31.537,00	32.073,00	32.554,00	96.164,00	

BILANCIO PLURIENNALE 2009 - 2011

PARTE I - ENTRATA

Risorse	Accertamenti ultimo esercizio chiuso	Previsioni definitive esercizio in corso	PREVISIONI DEL BILANCIO PLURIENNALE 2009 - 2011				Annotazioni
			2009	2010	2011	TOTALE	
1	2	3	4	5	6	7	8
2010060 TRASFERIMENTO FONDI SETTORE SOCIALE		109.900,00	94.900,00	96.768,00	98.445,00	290.113,00	
2010065 TRASFERIMENTO FONDI PER BIBLIOTECHE E BENI CULTURALI		5.000,00					
2010070 TRASFERIMENTO FONDI PER SERVIZI PER L'IMPIEGO	343.918,00	250.000,00	250.000,00	254.250,00	258.064,00	762.314,00	
Totale Categoria 1^ Contributi e trasferimenti correnti dallo Stato	1.594.873,91	1.708.166,00	1.514.143,00	1.540.138,00	1.563.466,00	4.617.747,00	
Categoria 2^ - Contributi e trasferimenti correnti dalla Regione							
2020010 ISTRUZIONE PUBBLICA E FORMAZIONE PROFESSIONALE	807.000,00	1.055.726,00	1.055.726,00	1.073.673,00	1.089.779,00	3.219.178,00	
2020020 CULTURA E BENI CULTURALI	10.000,00	57.000,00	57.000,00	57.969,00	58.838,00	173.807,00	
2020030 SETTORE TURISTICO, SPORTIVO ERICREATIVO	42.500,00						
2020035 TRASPORTI	11.628.844,84	13.848.235,00	13.654.453,00	13.886.579,00	14.094.877,00	41.635.909,00	
2020040 GESTIONE DEL TERRITORIO		155.556,00					
2020050 TUTELA AMBIENTALE	547.627,98	531.949,00	409.394,00	416.354,00	422.599,00	1.248.347,00	
2020060 SETTORE SOCIALE	55.605,00	60.500,00	60.500,00	61.528,00	62.451,00	184.479,00	
2020070 SVILUPPO ECONOMICO	3.278.934,20	3.610.143,00	3.841.014,00	3.906.311,00	3.964.908,00	11.712.233,00	
2020080 ALTRE FUNZIONI	1.132.153,00	1.097.495,00	1.051.285,00	1.069.157,00	1.085.194,00	3.205.636,00	
Totale Categoria 2^ Contributi e trasferimenti correnti dalla Regione	17.502.665,02	20.416.604,00	20.129.372,00	20.471.571,00	20.778.646,00	61.379.589,00	
Categoria 3^ - Contributi e trasferimenti dalla Regione per funzioni delegate							
2030010 DELEGA PER ISTRUZIONE PUBBLICAE FORMAZIONE PROFESSIONALE	12.647.661,86	14.894.000,00	15.203.000,00	15.461.451,00	15.693.373,00	46.357.824,00	
2030020 DELEGA PER CULTURA E BENI CUL-TURALI	476.880,00	516.680,00	512.880,00	521.599,00	529.423,00	1.563.902,00	
2030060 DELEGA PER SETTORE SOCIALE	326.344,27	383.968,00	383.968,00	390.495,00	396.353,00	1.170.816,00	
2030070 DELEGA PER SVILUPPO ECONOMICO	1.714.745,06	2.402.622,00	2.310.714,00	2.349.996,00	2.385.247,00	7.045.957,00	

BILANCIO PLURIENNALE 2009 - 2011

PARTE I - ENTRATA

Risorse	Accertamenti ultimo esercizio chiuso	Previsioni definitive esercizio in corso	PREVISIONI DEL BILANCIO PLURIENNALE 2009 - 2011				Annotazioni
			2009	2010	2011	TOTALE	
1	2	3	4	5	6	7	8

Totale Categoria 3^ Contributi e trasferimenti dalla Regione per funzioni delegate	15.165.631,19	18.197.270,00	18.410.562,00	18.723.541,00	19.004.396,00	56.138.499,00
---	----------------------	----------------------	----------------------	----------------------	----------------------	----------------------

Categoria 4^ - Contributi e trasf. da org. comunitari e internaz.

2040010 CONTRIBUTI E TRASFERIMENTI DAPARTE DI ORGANISMI COMUNITARIED INTERNAZIONALI	192.468,23	212.489,00	18.464,00	18.778,00	19.060,00	56.302,00
---	------------	------------	-----------	-----------	-----------	-----------

Totale Categoria 4^ Contributi e trasf. da org. comunitari e internaz.	192.468,23	212.489,00	18.464,00	18.778,00	19.060,00	56.302,00
---	-------------------	-------------------	------------------	------------------	------------------	------------------

Categoria 5^ - Contributi e trasferimenti correnti da altri enti

2050010 CONTRIBUTI E TRASFERIMENTI CORRENTI DA COMUNI	3.763.750,09	4.087.307,00	3.940.099,00	4.007.080,00	4.067.187,00	12.014.366,00
---	--------------	--------------	--------------	--------------	--------------	---------------

2050030 CONTRIBUTI E TRASFERIMENTI CORRENTI DA ALTRI ENTI	344.716,89	490.835,00	358.682,00	364.524,00	369.767,00	1.092.973,00
---	------------	------------	------------	------------	------------	--------------

Totale Categoria 5^ Contributi e trasferimenti correnti da altri enti	4.108.466,98	4.578.142,00	4.298.781,00	4.371.604,00	4.436.954,00	13.107.339,00
--	---------------------	---------------------	---------------------	---------------------	---------------------	----------------------

Totale Titolo II Entrate derivanti da contributi e trasferimenti correnti	38.564.105,33	45.112.671,00	44.371.322,00	45.125.632,00	45.802.522,00	135.299.476,00
--	----------------------	----------------------	----------------------	----------------------	----------------------	-----------------------

TITOLO III - Entrate extratributarie

Categoria 1^ - Proventi dei servizi pubblici

3010010 DIRITTI DI SEGRETERIA	33.843,61	60.000,00	60.000,00	61.020,00	61.935,00	182.955,00
-------------------------------	-----------	-----------	-----------	-----------	-----------	------------

Totale Categoria 1^ Proventi dei servizi pubblici	33.843,61	60.000,00	60.000,00	61.020,00	61.935,00	182.955,00
--	------------------	------------------	------------------	------------------	------------------	-------------------

Categoria 2^ - Proventi dei beni dell'ente

BILANCIO PLURIENNALE 2009 - 2011

PARTE I - ENTRATA

Risorse	Accertamenti ultimo esercizio chiuso	Previsioni definitive esercizio in corso	PREVISIONI DEL BILANCIO PLURIENNALE 2009 - 2011				Annotazioni
			2009	2010	2011	TOTALE	
1	2	3	4	5	6	7	8
3020010 AFFITTI ATTIVI	296.787,04	346.414,00	321.403,00	326.867,00	331.770,00	980.040,00	
3020020 ALTRI PROVENTI PATRIMONIALI	61.381,07	30.000,00	55.000,00	30.510,00	30.967,00	116.477,00	
Totale Categoria 2^ Proventi dei beni dell'ente	358.168,11	376.414,00	376.403,00	357.377,00	362.737,00	1.096.517,00	
Categoria 3^ - Interessi su anticipazioni e crediti							
3030020 ALTRI INTERESSI ATTIVI	1.017.597,86	1.495.909,00	1.200.000,00	1.276.554,00	1.295.701,00	3.772.255,00	
Totale Categoria 3^ Interessi su anticipazioni e crediti	1.017.597,86	1.495.909,00	1.200.000,00	1.276.554,00	1.295.701,00	3.772.255,00	
Categoria 4^ - Utili netti delle aziende sp. e part., dividendi							
3040010 DIVIDENDI DA PARTECIPAZIONI	567.773,14	420.258,00	400.000,00	406.800,00	412.902,00	1.219.702,00	
Totale Categoria 4^ Utili netti delle aziende sp. e part., dividendi	567.773,14	420.258,00	400.000,00	406.800,00	412.902,00	1.219.702,00	
Categoria 5^ - Proventi diversi							
3050010 SANZIONI AMMINISTRATIVE	601.169,23	446.980,00	471.980,00	464.749,00	471.720,00	1.408.449,00	
3050020 CONCORSI, RIMBORSI E RECUPERIVARI	1.083.053,77	776.967,00	724.601,00	736.783,00	747.834,00	2.209.218,00	
3050030 ALTRI PROVENTI	524.959,94	1.609.991,00	1.394.097,00	1.386.391,00	1.392.937,00	4.173.425,00	
3050035 TRASPORTI		5.000,00	5.000,00	5.085,00	5.161,00	15.246,00	
3050040 FONDO DI ROTAZIONE PER PROGETTAZIONE	217.977,09	190.000,00	50.000,00	50.850,00	51.613,00	152.463,00	
Totale Categoria 5^ Proventi diversi	2.427.160,03	3.028.938,00	2.645.678,00	2.643.858,00	2.669.265,00	7.958.801,00	
Totale Titolo III Entrate extratributarie	4.404.542,75	5.381.519,00	4.682.081,00	4.745.609,00	4.802.540,00	14.230.230,00	

TITOLO IV - Entrate derivanti da
alienazioni, da trasferimenti

BILANCIO PLURIENNALE 2009 - 2011

PARTE I - ENTRATA

Risorse	Accertamenti ultimo esercizio chiuso	Previsioni definitive esercizio in corso	PREVISIONI DEL BILANCIO PLURIENNALE 2009 - 2011				Annotazioni
			2009	2010	2011	TOTALE	
1	2	3	4	5	6	7	8
Categoria 1^ - Alienazione di beni patrimoniali							
4010010 ALIENAZIONE DI BENI PATRIMONIALI	2.464.593,09	510.000,00	1.603.000,00			1.603.000,00	
Totale Categoria 1^ Alienazione di beni patrimoniali	2.464.593,09	510.000,00	1.603.000,00			1.603.000,00	
Categoria 2^ - Trasferimenti di capitale dallo stato							
4020010 TRASFERIMENTI DI CAPITALE DAL-LO STATO	303.069,86	460.000,00					
Totale Categoria 2^ Trasferimenti di capitale dallo stato	303.069,86	460.000,00					
Categoria 3^ - Trasferimenti di capitali dalla regione							
4030010 DELEGA PER ISTRUZIONE PUBBLICA	1.086.671,24	1.110.000,00	1.110.000,00			1.110.000,00	
4030050 DELEGA PER TUTELA AMBIENTALE	1.542.239,13	1.600.000,00	100.000,00	50.000,00	50.000,00	200.000,00	
4030060 DELEGA PER SVILUPPO ECONOMICO	4.209.097,30	7.786.139,00	5.686.139,00	3.660.000,00	3.160.000,00	12.506.139,00	
4030080 TRASFERIMENTI DI CAPITALE	7.439.440,94	8.121.456,00	19.360.439,00	16.076.621,00	15.641.190,00	51.078.250,00	
4030090 TRASFERIMENTI DI CAPITALE DALLA REGIONE	225.923,44	138.000,00	135.000,00			135.000,00	
Totale Categoria 3^ Trasferimenti di capitali dalla regione	14.503.372,05	18.755.595,00	26.391.578,00	19.786.621,00	18.851.190,00	65.029.389,00	
Categoria 4^ - Trasferimenti di capitale da altri enti							
4040010 TRASFERIMENTI DA COMUNI	581.457,00	1.175.000,00	2.015.000,00			2.015.000,00	
4040060 TRASFERIMENTI DA ORGANISMI COM UNITARI E INTERNAZIONALI	432.959,32						
4040070 TRASFERIMENTI DA AZIENDE DI PUBBLICI SERVIZI					535.000,00	535.000,00	

BILANCIO PLURIENNALE 2009 - 2011

PARTE I - ENTRATA

Risorse	Accertamenti ultimo esercizio chiuso	Previsioni definitive esercizio in corso	PREVISIONI DEL BILANCIO PLURIENNALE 2009 - 2011				Annotazioni
			2009	2010	2011	TOTALE	
1	2	3	4	5	6	7	8
Totale Categoria 4^ Trasferimenti di capitale da altri enti	1.014.416,32	1.175.000,00	2.015.000,00		535.000,00	2.550.000,00	
Categoria 6^ - Riscossione di crediti							
4060010 RISCOSSIONE DI CREDITI	55.024.288,51	48.000.000,00	60.000.000,00			60.000.000,00	
Totale Categoria 6^ Riscossione di crediti	55.024.288,51	48.000.000,00	60.000.000,00			60.000.000,00	
Totale Titolo IV Entrate derivanti da alienazioni, da trasferimenti	73.309.739,83	68.900.595,00	90.009.578,00	19.786.621,00	19.386.190,00	129.182.389,00	
TITOLO V - Entrate derivanti da accensioni di prestiti							
Categoria 3^ - Assunzione di mutui e prestiti							
5030010 ASSUNZIONE DI MUTUI	9.890.256,91	9.825.798,00	4.832.500,00	4.427.500,00	4.347.500,00	13.607.500,00	
Totale Categoria 3^ Assunzione di mutui e prestiti	9.890.256,91	9.825.798,00	4.832.500,00	4.427.500,00	4.347.500,00	13.607.500,00	
Categoria 4^ - Emissione di prestiti obbligazionari							
5040010 EMISSIONE DI PRESTITI OBBLIGA-ZIONARI	3.216.000,00	2.555.000,00	2.000.000,00	2.000.000,00	2.000.000,00	6.000.000,00	
Totale Categoria 4^ Emissione di prestiti obbligazionari	3.216.000,00	2.555.000,00	2.000.000,00	2.000.000,00	2.000.000,00	6.000.000,00	
Totale Titolo V Entrate derivanti da accensioni di prestiti	13.106.256,91	12.380.798,00	6.832.500,00	6.427.500,00	6.347.500,00	19.607.500,00	
RIEPILOGO DEI TITOLI							
Titolo I	37.921.916,30	36.601.765,00	35.371.925,00	36.243.014,00	36.309.539,00	107.924.478,00	
Titolo II	38.564.105,33	45.112.671,00	44.371.322,00	45.125.632,00	45.802.522,00	135.299.476,00	
Titolo III	4.404.542,75	5.381.519,00	4.682.081,00	4.745.609,00	4.802.540,00	14.230.230,00	

BILANCIO PLURIENNALE 2009 - 2011

PARTE I - ENTRATA

Pag.7

Risorse	Accertamenti ultimo esercizio chiuso	Previsioni definitive esercizio in corso	PREVISIONI DEL BILANCIO PLURIENNALE 2009 - 2011				Annotazioni
			2009	2010	2011	TOTALE	
1	2	3	4	5	6	7	8
Titolo IV	73.309.739,83	68.900.595,00	90.009.578,00	19.786.621,00	19.386.190,00	129.182.389,00	
Titolo V	13.106.256,91	12.380.798,00	6.832.500,00	6.427.500,00	6.347.500,00	19.607.500,00	
Totale	167.306.561,12	168.377.348,00	181.267.406,00	112.328.376,00	112.648.291,00	406.244.073,00	
Avanzo di amministrazione		1.143.253,00	899.361,00	256.393,00	256.393,00	1.412.147,00	
TOTALE GENERALE	167.306.561,12	169.520.601,00	182.166.767,00	112.584.769,00	112.904.684,00	407.656.220,00	

BILANCIO PLURIENNALE 2009 - 2011

PARTE II - SPESA

Programma: PGR02 PROCESSI DI SUPPORTO

Interventi		Impegni ultimo esercizio chiuso	Previsioni definitive esercizio in corso	PREVISIONI DEL BILANCIO PLURIENNALE 2009 - 2011				Annotazioni
				2009	2010	2011	TOTALE	
1	2	3	4	5	6	7	8	9

TITOLO I - Spese Correnti

Personale	CO	1.579.683,00	1.592.277,00	1.613.000,00	1.640.421,00	1.665.028,00	4.918.449,00	
	SV							
	T	1.579.683,00	1.592.277,00	1.613.000,00	1.640.421,00	1.665.028,00	4.918.449,00	
Acquisto di beni di consumo e/o di materie prime	CO	9.000,00	9.000,00	7.000,00	7.119,00	7.226,00	21.345,00	
	SV							
	T	9.000,00	9.000,00	7.000,00	7.119,00	7.226,00	21.345,00	
Prestazioni di servizi	CO	2.809.292,16	2.755.982,00	2.234.170,00	2.272.150,00	2.306.236,00	6.812.556,00	
	SV							
	T	2.809.292,16	2.755.982,00	2.234.170,00	2.272.150,00	2.306.236,00	6.812.556,00	
Trasferimenti	CO	192.200,00	185.000,00	197.200,00	197.200,00	197.200,00	591.600,00	
	SV							
	T	192.200,00	185.000,00	197.200,00	197.200,00	197.200,00	591.600,00	
Interessi passivi ed oneri finanziari diversi	CO	204.053,33	293.735,00	256.043,00	236.309,00	222.479,00	714.831,00	
	SV							
	T	204.053,33	293.735,00	256.043,00	236.309,00	222.479,00	714.831,00	
Totale Titolo I Spese Correnti (A)	CO	4.794.228,49	4.835.994,00	4.307.413,00	4.353.199,00	4.398.169,00	13.058.781,00	
	SV							
	T	4.794.228,49	4.835.994,00	4.307.413,00	4.353.199,00	4.398.169,00	13.058.781,00	

TITOLO II - Spese in Conto Capitale

Acq. di beni mobili, macchine ed attrezzature	SV	786.000,00	1.147.991,00	150.000,00	100.000,00		250.000,00	
Trasferimenti di capitale	SV	403.942,00	100.000,00					
Totale Titolo II Spese in Conto Capitale (B)	SV	1.189.942,00	1.247.991,00	150.000,00	100.000,00		250.000,00	

BILANCIO PLURIENNALE 2009 - 2011

PARTE II - SPESA

Programma: PGR02 PROCESSI DI SUPPORTO

Interventi		Impegni ultimo esercizio chiuso	Previsioni definitive esercizio in corso	PREVISIONI DEL BILANCIO PLURIENNALE 2009 - 2011				Annotazioni
				2009	2010	2011	TOTALE	
1	2	3	4	5	6	7	8	9
Totale Programma (A+B)	CO	4.794.228,49	4.835.994,00	4.307.413,00	4.353.199,00	4.398.169,00	13.058.781,00	
	SV	1.189.942,00	1.247.991,00	150.000,00	100.000,00		250.000,00	
	T	5.984.170,49	6.083.985,00	4.457.413,00	4.453.199,00	4.398.169,00	13.308.781,00	

BILANCIO PLURIENNALE 2009 - 2011

PARTE II - SPESA

Programma: PGR06 PERSONALE

Interventi		Impegni ultimo esercizio chiuso	Previsioni definitive esercizio in corso	PREVISIONI DEL BILANCIO PLURIENNALE 2009 - 2011				Annotazioni
				2009	2010	2011	TOTALE	
1	2	3	4	5	6	7	8	9

TITOLO I - Spese Correnti

Personale	CO	3.305.632,19	3.293.491,00	3.525.973,00	3.585.915,00	3.639.703,00	10.751.591,00	
	SV							
	T	3.305.632,19	3.293.491,00	3.525.973,00	3.585.915,00	3.639.703,00	10.751.591,00	
Prestazioni di servizi	CO	314.374,39	17.000,00	17.000,00	17.289,00	17.549,00	51.838,00	
	SV							
	T	314.374,39	17.000,00	17.000,00	17.289,00	17.549,00	51.838,00	
Imposte e tasse	CO	1.276.265,00	1.362.160,00	1.362.000,00	1.385.154,00	1.405.931,00	4.153.085,00	
	SV							
	T	1.276.265,00	1.362.160,00	1.362.000,00	1.385.154,00	1.405.931,00	4.153.085,00	
<hr/>								
Totale Titolo I Spese Correnti (A)	CO	4.896.271,58	4.672.651,00	4.904.973,00	4.988.358,00	5.063.183,00	14.956.514,00	
	SV							
	T	4.896.271,58	4.672.651,00	4.904.973,00	4.988.358,00	5.063.183,00	14.956.514,00	
<hr/>								
Totale Programma (A)	CO	4.896.271,58	4.672.651,00	4.904.973,00	4.988.358,00	5.063.183,00	14.956.514,00	
	SV							
	T	4.896.271,58	4.672.651,00	4.904.973,00	4.988.358,00	5.063.183,00	14.956.514,00	

BILANCIO PLURIENNALE 2009 - 2011

PARTE II - SPESA

Programma: PGR08 BILANCIO E PROGRAMMAZIONE FINANZIARIA

Interventi		Impegni ultimo esercizio chiuso	Previsioni definitive esercizio in corso	PREVISIONI DEL BILANCIO PLURIENNALE 2009 - 2011				Annotazioni
				2009	2010	2011	TOTALE	
1	2	3	4	5	6	7	8	9

TITOLO I - Spese Correnti

Personale	CO	607.017,49	649.109,00	645.555,00	656.529,00	666.377,00	1.968.461,00	
	SV							
	T	607.017,49	649.109,00	645.555,00	656.529,00	666.377,00	1.968.461,00	
Acquisto di beni di consumo e/o di materie prime	CO	584.997,60	517.000,00	484.180,00	492.411,00	499.798,00	1.476.389,00	
	SV							
	T	584.997,60	517.000,00	484.180,00	492.411,00	499.798,00	1.476.389,00	
Prestazioni di servizi	CO	2.301.300,76	2.368.875,00	1.986.214,00	2.105.918,00	2.211.972,00	6.304.104,00	
	SV							
	T	2.301.300,76	2.368.875,00	1.986.214,00	2.105.918,00	2.211.972,00	6.304.104,00	
Utilizzo di beni di terzi	CO	363.690,36	396.600,00	427.500,00	434.767,00	441.289,00	1.303.556,00	
	SV							
	T	363.690,36	396.600,00	427.500,00	434.767,00	441.289,00	1.303.556,00	
Trasferimenti	CO	67,72	500,00	140.000,00	140.000,00	140.000,00	420.000,00	
	SV							
	T	67,72	500,00	140.000,00	140.000,00	140.000,00	420.000,00	
Interessi passivi ed oneri finanziari diversi	CO	1.666.985,29	1.617.063,00	1.549.239,00	1.477.437,00	1.408.386,00	4.435.062,00	
	SV							
	T	1.666.985,29	1.617.063,00	1.549.239,00	1.477.437,00	1.408.386,00	4.435.062,00	
Imposte e tasse	CO	199.440,69	70.919,00	71.000,00	72.207,00	73.290,00	216.497,00	
	SV							
	T	199.440,69	70.919,00	71.000,00	72.207,00	73.290,00	216.497,00	
Oneri straordinari della gestione corrente	CO	310.243,62	306.393,00	306.393,00	306.393,00	306.393,00	919.179,00	
	SV							
	T	310.243,62	306.393,00	306.393,00	306.393,00	306.393,00	919.179,00	
Fondo di riserva	CO		51.311,00	250.000,00	250.000,00	250.000,00	750.000,00	
	SV							
	T		51.311,00	250.000,00	250.000,00	250.000,00	750.000,00	

BILANCIO PLURIENNALE 2009 - 2011

PARTE II - SPESA

Programma: PGR08 BILANCIO E PROGRAMMAZIONE FINANZIARIA

Interventi		Impegni ultimo esercizio chiuso	Previsioni definitive esercizio in corso	PREVISIONI DEL BILANCIO PLURIENNALE 2009 - 2011				Annotazioni
				2009	2010	2011	TOTALE	
1	2	3	4	5	6	7	8	9
Totale Titolo I Spese Correnti (A)	CO	6.033.743,53	5.977.770,00	5.860.081,00	5.935.662,00	5.997.505,00	17.793.248,00	
	SV							
	T	6.033.743,53	5.977.770,00	5.860.081,00	5.935.662,00	5.997.505,00	17.793.248,00	
<hr/>								
TITOLO II - Spese in Conto Capitale								
Acq. di beni mobili, macchine ed attrezzature	SV	210.000,00	161.606,00	173.000,00			173.000,00	
Concessioni di crediti e anticipazioni	SV	55.024.288,51	48.000.000,00	60.000.000,00			60.000.000,00	
<hr/>								
Totale Titolo II Spese in Conto Capitale (B)	SV	55.234.288,51	48.161.606,00	60.173.000,00			60.173.000,00	
<hr/>								
TITOLO III - Spese per rimborso di prestiti								
Rimborso di quota capitale di mutui e prestiti	CO	3.033.747,98	3.336.027,00	3.682.700,00	3.927.264,00	3.953.059,00	11.563.023,00	
	SV							
	T	3.033.747,98	3.336.027,00	3.682.700,00	3.927.264,00	3.953.059,00	11.563.023,00	
Rimborso di prestiti obbligazionari	CO	2.151.814,60	2.386.723,00	2.537.300,00	2.620.731,00	2.706.131,00	7.864.162,00	
	SV							
	T	2.151.814,60	2.386.723,00	2.537.300,00	2.620.731,00	2.706.131,00	7.864.162,00	
<hr/>								
Totale Titolo III Spese per rimborso di prestiti (C)	CO	5.185.562,58	5.722.750,00	6.220.000,00	6.547.995,00	6.659.190,00	19.427.185,00	
	SV							
	T	5.185.562,58	5.722.750,00	6.220.000,00	6.547.995,00	6.659.190,00	19.427.185,00	
<hr/>								
Totale Programma (A+B+C)	CO	11.219.306,11	11.700.520,00	12.080.081,00	12.483.657,00	12.656.695,00	37.220.433,00	
	SV	55.234.288,51	48.161.606,00	60.173.000,00			60.173.000,00	
	T	66.453.594,62	59.862.126,00	72.253.081,00	12.483.657,00	12.656.695,00	97.393.433,00	

BILANCIO PLURIENNALE 2009 - 2011

PARTE II - SPESA

Programma: PGR10 PUBBLICHE RELAZIONI

Interventi		Impegni ultimo esercizio chiuso	Previsioni definitive esercizio in corso	PREVISIONI DEL BILANCIO PLURIENNALE 2009 - 2011				Annotazioni
				2009	2010	2011	TOTALE	
1	2	3	4	5	6	7	8	9

TITOLO I - Spese Correnti

Personale	CO	169.000,00	201.285,00	200.000,00	203.400,00	206.451,00	609.851,00	
	SV							
	T	169.000,00	201.285,00	200.000,00	203.400,00	206.451,00	609.851,00	
Acquisto di beni di consumo e/o di materie prime	CO	70.000,00	70.000,00	50.000,00	50.850,00	51.613,00	152.463,00	
	SV							
	T	70.000,00	70.000,00	50.000,00	50.850,00	51.613,00	152.463,00	
Prestazioni di servizi	CO	45.457,60	37.346,00	36.171,00	36.785,00	37.338,00	110.294,00	
	SV							
	T	45.457,60	37.346,00	36.171,00	36.785,00	37.338,00	110.294,00	
Trasferimenti	CO	107.116,71	113.825,00	85.000,00	85.000,00	85.000,00	255.000,00	
	SV							
	T	107.116,71	113.825,00	85.000,00	85.000,00	85.000,00	255.000,00	
<hr/>								
Totale Titolo I Spese Correnti (A)	CO	391.574,31	422.456,00	371.171,00	376.035,00	380.402,00	1.127.608,00	
	SV							
	T	391.574,31	422.456,00	371.171,00	376.035,00	380.402,00	1.127.608,00	
<hr/>								
Totale Programma (A)	CO	391.574,31	422.456,00	371.171,00	376.035,00	380.402,00	1.127.608,00	
	SV							
	T	391.574,31	422.456,00	371.171,00	376.035,00	380.402,00	1.127.608,00	

BILANCIO PLURIENNALE 2009 - 2011

PARTE II - SPESA

Programma: PGR14 AGRICOLTURA, CACCIA E PESCA

Interventi		Impegni ultimo esercizio chiuso	Previsioni definitive esercizio in corso	PREVISIONI DEL BILANCIO PLURIENNALE 2009 - 2011				Annotazioni
				2009	2010	2011	TOTALE	
1	2	3	4	5	6	7	8	9

TITOLO I - Spese Correnti

Personale	CO	2.004.650,00	2.098.696,00	2.100.000,00	2.135.700,00	2.167.736,00	6.403.436,00	
	SV							
	T	2.004.650,00	2.098.696,00	2.100.000,00	2.135.700,00	2.167.736,00	6.403.436,00	
Acquisto di beni di consumo e/o di materie prime	CO		1.608,00					
	SV							
	T		1.608,00					
Prestazioni di servizi	CO	642.273,60	1.064.907,00	911.868,00	927.369,00	941.281,00	2.780.518,00	
	SV							
	T	642.273,60	1.064.907,00	911.868,00	927.369,00	941.281,00	2.780.518,00	
Trasferimenti	CO	1.253.795,47	1.362.198,00	1.350.853,00	1.350.853,00	1.350.853,00	4.052.559,00	
	SV							
	T	1.253.795,47	1.362.198,00	1.350.853,00	1.350.853,00	1.350.853,00	4.052.559,00	

Totale Titolo I Spese Correnti (A)	CO	3.900.719,07	4.527.409,00	4.362.721,00	4.413.922,00	4.459.870,00	13.236.513,00	
	SV							
	T	3.900.719,07	4.527.409,00	4.362.721,00	4.413.922,00	4.459.870,00	13.236.513,00	

TITOLO II - Spese in Conto Capitale

Trasferimenti di capitale	SV	138.025,81	411.139,00	286.139,00	160.000,00	160.000,00	606.139,00	
---------------------------	-----------	------------	------------	------------	------------	------------	------------	--

Totale Titolo II Spese in Conto Capitale (B)	SV	138.025,81	411.139,00	286.139,00	160.000,00	160.000,00	606.139,00	
---	-----------	-------------------	-------------------	-------------------	-------------------	-------------------	-------------------	--

Totale Programma (A+B)	CO	3.900.719,07	4.527.409,00	4.362.721,00	4.413.922,00	4.459.870,00	13.236.513,00	
	SV	138.025,81	411.139,00	286.139,00	160.000,00	160.000,00	606.139,00	
	T	4.038.744,88	4.938.548,00	4.648.860,00	4.573.922,00	4.619.870,00	13.842.652,00	

BILANCIO PLURIENNALE 2009 - 2011

PARTE II - SPESA

Programma: PGR16 ATTIVITA' PRODUTTIVE E TURISMO

Interventi		Impegni ultimo esercizio chiuso	Previsioni definitive esercizio in corso	PREVISIONI DEL BILANCIO PLURIENNALE 2009 - 2011				Annotazioni
				2009	2010	2011	TOTALE	
1	2	3	4	5	6	7	8	9

TITOLO I - Spese Correnti

Personale	CO	639.833,00	641.442,00	670.000,00	681.390,00	691.611,00	2.043.001,00	
	SV							
	T	639.833,00	641.442,00	670.000,00	681.390,00	691.611,00	2.043.001,00	
Prestazioni di servizi	CO	780.042,79	1.032.751,00	900.200,00	918.554,00	932.332,00	2.751.086,00	
	SV							
	T	780.042,79	1.032.751,00	900.200,00	918.554,00	932.332,00	2.751.086,00	
Utilizzo di beni di terzi	CO		4.000,00	4.000,00	4.068,00	4.129,00	12.197,00	
	SV							
	T		4.000,00	4.000,00	4.068,00	4.129,00	12.197,00	
Trasferimenti	CO	1.657.458,45	1.729.320,00	1.572.806,00	1.569.806,00	1.569.806,00	4.712.418,00	
	SV							
	T	1.657.458,45	1.729.320,00	1.572.806,00	1.569.806,00	1.569.806,00	4.712.418,00	
Interessi passivi ed oneri finanziari diversi	CO	260.439,26	244.165,00	224.196,00	184.918,00	158.162,00	567.276,00	
	SV							
	T	260.439,26	244.165,00	224.196,00	184.918,00	158.162,00	567.276,00	
Totale Titolo I Spese Correnti (A)	CO	3.337.773,50	3.651.678,00	3.371.202,00	3.358.736,00	3.356.040,00	10.085.978,00	
	SV							
	T	3.337.773,50	3.651.678,00	3.371.202,00	3.358.736,00	3.356.040,00	10.085.978,00	

TITOLO II - Spese in Conto Capitale

Trasferimenti di capitale	SV	5.445.044,58	7.700.000,00	5.700.000,00	3.800.000,00	3.300.000,00	12.800.000,00	
Partecipazioni azionarie	SV	9.145,55						
Totale Titolo II Spese in Conto Capitale (B)	SV	5.454.190,13	7.700.000,00	5.700.000,00	3.800.000,00	3.300.000,00	12.800.000,00	

BILANCIO PLURIENNALE 2009 - 2011

PARTE II - SPESA

Programma: PGR16 ATTIVITA' PRODUTTIVE E TURISMO

Interventi		Impegni ultimo esercizio chiuso	Previsioni definitive esercizio in corso	PREVISIONI DEL BILANCIO PLURIENNALE 2009 - 2011				Annotazioni
				2009	2010	2011	TOTALE	
1	2	3	4	5	6	7	8	9
Totale Programma (A+B)	CO	3.337.773,50	3.651.678,00	3.371.202,00	3.358.736,00	3.356.040,00	10.085.978,00	
	SV	5.454.190,13	7.700.000,00	5.700.000,00	3.800.000,00	3.300.000,00	12.800.000,00	
	T	8.791.963,63	11.351.678,00	9.071.202,00	7.158.736,00	6.656.040,00	22.885.978,00	

BILANCIO PLURIENNALE 2009 - 2011

PARTE II - SPESA

Programma: PGR18 LAVORI PUBBLICI E VIABILITA'

Interventi		Impegni ultimo esercizio chiuso	Previsioni definitive esercizio in corso	PREVISIONI DEL BILANCIO PLURIENNALE 2009 - 2011				Annotazioni
				2009	2010	2011	TOTALE	
1	2	3	4	5	6	7	8	9

TITOLO I - Spese Correnti

Personale	CO	3.389.441,18	3.455.669,00	3.335.000,00	3.391.695,00	3.442.571,00	10.169.266,00
	SV						
	T	3.389.441,18	3.455.669,00	3.335.000,00	3.391.695,00	3.442.571,00	10.169.266,00
Prestazioni di servizi	CO	1.649.596,21	1.497.265,00	751.954,00	764.737,00	776.210,00	2.292.901,00
	SV						
	T	1.649.596,21	1.497.265,00	751.954,00	764.737,00	776.210,00	2.292.901,00
Trasferimenti	CO	98.870,85	38.797,00	92.000,00	92.000,00	92.000,00	276.000,00
	SV						
	T	98.870,85	38.797,00	92.000,00	92.000,00	92.000,00	276.000,00
Interessi passivi ed oneri finanziari diversi	CO	1.883.773,62	2.256.306,00	2.091.500,00	1.972.194,00	1.869.707,00	5.933.401,00
	SV						
	T	1.883.773,62	2.256.306,00	2.091.500,00	1.972.194,00	1.869.707,00	5.933.401,00

Totale Titolo I Spese Correnti (A)	CO	7.021.681,86	7.248.037,00	6.270.454,00	6.220.626,00	6.180.488,00	18.671.568,00
	SV						
	T	7.021.681,86	7.248.037,00	6.270.454,00	6.220.626,00	6.180.488,00	18.671.568,00

TITOLO II - Spese in Conto Capitale

Acquisizione di beni immobili	SV	13.837.541,34	14.779.718,00	23.215.074,00	20.806.332,00	15.226.332,00	59.247.738,00
Incarichi professionali esterni	SV					535.000,00	535.000,00
Trasferimenti di capitale	SV	522.500,00	2.029.979,00	2.867.160,00	247.789,00	5.412.358,00	8.527.307,00

Totale Titolo II Spese in Conto Capitale (B)	SV	14.360.041,34	16.809.697,00	26.082.234,00	21.054.121,00	21.173.690,00	68.310.045,00
---	-----------	----------------------	----------------------	----------------------	----------------------	----------------------	----------------------

Totale Programma (A+B)	CO	7.021.681,86	7.248.037,00	6.270.454,00	6.220.626,00	6.180.488,00	18.671.568,00
	SV	14.360.041,34	16.809.697,00	26.082.234,00	21.054.121,00	21.173.690,00	68.310.045,00
	T	21.381.723,20	24.057.734,00	32.352.688,00	27.274.747,00	27.354.178,00	86.981.613,00

BILANCIO PLURIENNALE 2009 - 2011

PARTE II - SPESA

Programma: PGR20 PATRIMONIO EDILIZIO ED EDILIZIA SCOLASTICA

Interventi		Impegni ultimo esercizio chiuso	Previsioni definitive esercizio in corso	PREVISIONI DEL BILANCIO PLURIENNALE 2009 - 2011				Annotazioni
				2009	2010	2011	TOTALE	
1	2	3	4	5	6	7	8	9

TITOLO I - Spese Correnti

Personale	CO	1.011.955,82	1.051.053,00	1.047.291,00	1.065.095,00	1.081.072,00	3.193.458,00	
	SV							
	T	1.011.955,82	1.051.053,00	1.047.291,00	1.065.095,00	1.081.072,00	3.193.458,00	
Prestazioni di servizi	CO	2.202.325,54	2.228.854,00	2.009.500,00	2.043.661,00	2.074.315,00	6.127.476,00	
	SV							
	T	2.202.325,54	2.228.854,00	2.009.500,00	2.043.661,00	2.074.315,00	6.127.476,00	
Trasferimenti	CO	260.000,00	260.000,00	260.000,00	260.000,00	260.000,00	780.000,00	
	SV							
	T	260.000,00	260.000,00	260.000,00	260.000,00	260.000,00	780.000,00	
Interessi passivi ed oneri finanziari diversi	CO	1.057.764,98	1.213.678,00	1.335.279,00	1.204.455,00	1.134.177,00	3.673.911,00	
	SV							
	T	1.057.764,98	1.213.678,00	1.335.279,00	1.204.455,00	1.134.177,00	3.673.911,00	
Imposte e tasse	CO		130.000,00	130.000,00	132.210,00	134.193,00	396.403,00	
	SV							
	T		130.000,00	130.000,00	132.210,00	134.193,00	396.403,00	
Totale Titolo I Spese Correnti (A)	CO	4.532.046,34	4.883.585,00	4.782.070,00	4.705.421,00	4.683.757,00	14.171.248,00	
	SV							
	T	4.532.046,34	4.883.585,00	4.782.070,00	4.705.421,00	4.683.757,00	14.171.248,00	

TITOLO II - Spese in Conto Capitale

Acquisizione di beni immobili	SV	8.049.070,71	4.110.673,00	3.835.705,00	2.000.000,00	2.000.000,00	7.835.705,00	
Trasferimenti di capitale	SV	30.000,00	250.000,00					
Totale Titolo II Spese in Conto Capitale (B)	SV	8.079.070,71	4.360.673,00	3.835.705,00	2.000.000,00	2.000.000,00	7.835.705,00	

BILANCIO PLURIENNALE 2009 - 2011

PARTE II - SPESA

Programma: PGR20 PATRIMONIO EDILIZIO ED EDILIZIA SCOLASTICA

Interventi		Impegni ultimo esercizio chiuso	Previsioni definitive esercizio in corso	PREVISIONI DEL BILANCIO PLURIENNALE 2009 - 2011				Annotazioni
				2009	2010	2011	TOTALE	
1	2	3	4	5	6	7	8	9
Totale Programma (A+B)	CO	4.532.046,34	4.883.585,00	4.782.070,00	4.705.421,00	4.683.757,00	14.171.248,00	
	SV	8.079.070,71	4.360.673,00	3.835.705,00	2.000.000,00	2.000.000,00	7.835.705,00	
	T	12.611.117,05	9.244.258,00	8.617.775,00	6.705.421,00	6.683.757,00	22.006.953,00	

BILANCIO PLURIENNALE 2009 - 2011

PARTE II - SPESA

Programma: PGR22 PROGRAMMAZIONE TERRITORIALE

Interventi		Impegni ultimo esercizio chiuso	Previsioni definitive esercizio in corso	PREVISIONI DEL BILANCIO PLURIENNALE 2009 - 2011				Annotazioni
				2009	2010	2011	TOTALE	
1	2	3	4	5	6	7	8	9

TITOLO I - Spese Correnti

Personale	CO	405.333,00	380.400,00	362.000,00	368.154,00	373.676,00	1.103.830,00	
	SV							
	T	405.333,00	380.400,00	362.000,00	368.154,00	373.676,00	1.103.830,00	
Prestazioni di servizi	CO	41.798,60	33.158,00	19.500,00	19.831,00	20.130,00	59.461,00	
	SV							
	T	41.798,60	33.158,00	19.500,00	19.831,00	20.130,00	59.461,00	
Trasferimenti	CO	10.738,81	116.262,00	55.706,00	55.706,00	55.706,00	167.118,00	
	SV							
	T	10.738,81	116.262,00	55.706,00	55.706,00	55.706,00	167.118,00	
Interessi passivi ed oneri finanziari diversi	CO	9.289,99	8.776,00	9.084,00	7.933,00	6.720,00	23.737,00	
	SV							
	T	9.289,99	8.776,00	9.084,00	7.933,00	6.720,00	23.737,00	

Totale Titolo I Spese Correnti (A)	CO	467.160,40	538.596,00	446.290,00	451.624,00	456.232,00	1.354.146,00	
	SV							
	T	467.160,40	538.596,00	446.290,00	451.624,00	456.232,00	1.354.146,00	

TITOLO II - Spese in Conto Capitale

Acq. di beni mobili, macchine ed attrezzature	SV		5.000,00					
---	-----------	--	----------	--	--	--	--	--

Totale Titolo II Spese in Conto Capitale (B)	SV		5.000,00					
---	-----------	--	-----------------	--	--	--	--	--

Totale Programma (A+B)	CO	467.160,40	538.596,00	446.290,00	451.624,00	456.232,00	1.354.146,00	
	SV		5.000,00					
	T	467.160,40	543.596,00	446.290,00	451.624,00	456.232,00	1.354.146,00	

BILANCIO PLURIENNALE 2009 - 2011

PARTE II - SPESA

Programma: PGR26 AMBIENTE E SUOLO

Interventi		Impegni ultimo esercizio chiuso	Previsioni definitive esercizio in corso	PREVISIONI DEL BILANCIO PLURIENNALE 2009 - 2011				Annotazioni
				2009	2010	2011	TOTALE	
1	2	3	4	5	6	7	8	9

TITOLO I - Spese Correnti

Personale	CO	590.000,00	693.630,00	653.000,00	664.101,00	674.062,00	1.991.163,00
	SV						
	T	590.000,00	693.630,00	653.000,00	664.101,00	674.062,00	1.991.163,00
Prestazioni di servizi	CO	984.841,06	982.707,00	656.238,00	667.394,00	677.402,00	2.001.034,00
	SV						
	T	984.841,06	982.707,00	656.238,00	667.394,00	677.402,00	2.001.034,00
Trasferimenti	CO	93.987,00	210.000,00	75.000,00	75.000,00	75.000,00	225.000,00
	SV						
	T	93.987,00	210.000,00	75.000,00	75.000,00	75.000,00	225.000,00
Interessi passivi ed oneri finanziari diversi	CO	29.765,03	29.463,00	34.659,00	30.159,00	28.274,00	93.092,00
	SV						
	T	29.765,03	29.463,00	34.659,00	30.159,00	28.274,00	93.092,00

Totale Titolo I Spese Correnti (A)	CO	1.698.593,09	1.915.800,00	1.418.897,00	1.436.654,00	1.454.738,00	4.310.289,00
	SV						
	T	1.698.593,09	1.915.800,00	1.418.897,00	1.436.654,00	1.454.738,00	4.310.289,00

TITOLO II - Spese in Conto Capitale

Acquisizione di beni immobili	SV		460.000,00				
Acq. di beni mobili, macchine ed attrezzature	SV	78.565,44	174.384,00	100.000,00			100.000,00
Trasferimenti di capitale	SV	1.542.239,13	1.500.000,00	100.000,00	50.000,00	50.000,00	200.000,00

Totale Titolo II Spese in Conto Capitale (B)	SV	1.620.804,57	2.134.384,00	200.000,00	50.000,00	50.000,00	300.000,00
---	-----------	---------------------	---------------------	-------------------	------------------	------------------	-------------------

Totale Programma (A+B)	CO	1.698.593,09	1.915.800,00	1.418.897,00	1.436.654,00	1.454.738,00	4.310.289,00
	SV	1.620.804,57	2.134.384,00	200.000,00	50.000,00	50.000,00	300.000,00
	T	3.319.397,66	4.050.184,00	1.618.897,00	1.486.654,00	1.504.738,00	4.610.289,00

BILANCIO PLURIENNALE 2009 - 2011

PARTE II - SPESA

Programma: PGR28 CULTURA, SPORT E TEMPO LIBERO

Interventi		Impegni ultimo esercizio chiuso	Previsioni definitive esercizio in corso	PREVISIONI DEL BILANCIO PLURIENNALE 2009 - 2011				Annotazioni
				2009	2010	2011	TOTALE	
1	2	3	4	5	6	7	8	9

TITOLO I - Spese Correnti

Personale	CO	571.367,00	633.904,00	648.000,00	659.016,00	668.899,00	1.975.915,00	
	SV							
	T	571.367,00	633.904,00	648.000,00	659.016,00	668.899,00	1.975.915,00	
Acquisto di beni di consumo e/o di materie prime	CO	3.366,00	4.230,00	3.100,00	3.153,00	3.200,00	9.453,00	
	SV							
	T	3.366,00	4.230,00	3.100,00	3.153,00	3.200,00	9.453,00	
Prestazioni di servizi	CO	513.864,16	701.884,00	612.676,00	623.089,00	632.437,00	1.868.202,00	
	SV							
	T	513.864,16	701.884,00	612.676,00	623.089,00	632.437,00	1.868.202,00	
Trasferimenti	CO	6.591.587,17	7.234.932,00	6.739.419,00	6.747.419,00	6.739.419,00	20.226.257,00	
	SV							
	T	6.591.587,17	7.234.932,00	6.739.419,00	6.747.419,00	6.739.419,00	20.226.257,00	
Totale Titolo I Spese Correnti (A)	CO	7.680.184,33	8.574.950,00	8.003.195,00	8.032.677,00	8.043.955,00	24.079.827,00	
	SV							
	T	7.680.184,33	8.574.950,00	8.003.195,00	8.032.677,00	8.043.955,00	24.079.827,00	

TITOLO II - Spese in Conto Capitale

Acq. di beni mobili, macchine ed attrezzature	SV	120.000,00	120.000,00	120.000,00			120.000,00	
Trasferimenti di capitale	SV	1.221.671,24	1.248.000,00	1.245.000,00			1.245.000,00	

Totale Titolo II Spese in Conto Capitale (B)	SV	1.341.671,24	1.368.000,00	1.365.000,00			1.365.000,00	
---	-----------	---------------------	---------------------	---------------------	--	--	---------------------	--

Totale Programma (A+B)	CO	7.680.184,33	8.574.950,00	8.003.195,00	8.032.677,00	8.043.955,00	24.079.827,00	
	SV	1.341.671,24	1.368.000,00	1.365.000,00			1.365.000,00	
	T	9.021.855,57	9.942.950,00	9.368.195,00	8.032.677,00	8.043.955,00	25.444.827,00	

BILANCIO PLURIENNALE 2009 - 2011

PARTE II - SPESA

Programma: PGR30 FORMAZIONE ORIENTAMENTO LAVORO

Interventi		Impegni ultimo esercizio chiuso	Previsioni definitive esercizio in corso	PREVISIONI DEL BILANCIO PLURIENNALE 2009 - 2011				Annotazioni
				2009	2010	2011	TOTALE	
1	2	3	4	5	6	7	8	9

TITOLO I - Spese Correnti

Personale	CO	2.497.675,00	2.755.781,00	2.777.000,00	2.824.209,00	2.866.572,00	8.467.781,00	
	SV							
	T	2.497.675,00	2.755.781,00	2.777.000,00	2.824.209,00	2.866.572,00	8.467.781,00	
Prestazioni di servizi	CO	9.596.176,88	11.108.400,00	11.388.900,00	11.582.511,00	11.756.248,00	34.727.659,00	
	SV							
	T	9.596.176,88	11.108.400,00	11.388.900,00	11.582.511,00	11.756.248,00	34.727.659,00	
Trasferimenti	CO	26.983,67	1.500,00					
	SV							
	T	26.983,67	1.500,00					
<hr/>								
Totale Titolo I Spese Correnti (A)	CO	12.120.835,55	13.865.681,00	14.165.900,00	14.406.720,00	14.622.820,00	43.195.440,00	
	SV							
	T	12.120.835,55	13.865.681,00	14.165.900,00	14.406.720,00	14.622.820,00	43.195.440,00	
<hr/>								
Totale Programma (A)	CO	12.120.835,55	13.865.681,00	14.165.900,00	14.406.720,00	14.622.820,00	43.195.440,00	
	SV							
	T	12.120.835,55	13.865.681,00	14.165.900,00	14.406.720,00	14.622.820,00	43.195.440,00	

BILANCIO PLURIENNALE 2009 - 2011

PARTE II - SPESA

Programma: PGR34 CORPO DI POLIZIA PROVINCIALE

Interventi		Impegni ultimo esercizio chiuso	Previsioni definitive esercizio in corso	PREVISIONI DEL BILANCIO PLURIENNALE 2009 - 2011				Annotazioni
				2009	2010	2011	TOTALE	
1	2	3	4	5	6	7	8	9

TITOLO I - Spese Correnti

Personale	CO	820.000,00	915.866,00	880.000,00	894.960,00	908.384,00	2.683.344,00	
	SV							
	T	820.000,00	915.866,00	880.000,00	894.960,00	908.384,00	2.683.344,00	
Acquisto di beni di consumo e/o di materie prime	CO	49.011,64	39.478,00	39.478,00	40.148,00	40.751,00	120.377,00	
	SV							
	T	49.011,64	39.478,00	39.478,00	40.148,00	40.751,00	120.377,00	
Prestazioni di servizi	CO	113.480,00	82.480,00	91.049,00	92.598,00	93.987,00	277.634,00	
	SV							
	T	113.480,00	82.480,00	91.049,00	92.598,00	93.987,00	277.634,00	
Trasferimenti	CO	12.280,00	21.000,00	14.000,00	14.000,00	14.000,00	42.000,00	
	SV							
	T	12.280,00	21.000,00	14.000,00	14.000,00	14.000,00	42.000,00	
Oneri straordinari della gestione corrente	CO	1.792,66	2.500,00	2.500,00	2.500,00	2.500,00	7.500,00	
	SV							
	T	1.792,66	2.500,00	2.500,00	2.500,00	2.500,00	7.500,00	
Totale Titolo I Spese Correnti (A)	CO	996.564,30	1.061.324,00	1.027.027,00	1.044.206,00	1.059.622,00	3.130.855,00	
	SV							
	T	996.564,30	1.061.324,00	1.027.027,00	1.044.206,00	1.059.622,00	3.130.855,00	

TITOLO II - Spese in Conto Capitale

Acq. di beni mobili, macchine ed attrezzature	SV	115.670,00	80.000,00					
---	-----------	------------	-----------	--	--	--	--	--

Totale Titolo II Spese in Conto Capitale (B)	SV	115.670,00	80.000,00					
---	-----------	-------------------	------------------	--	--	--	--	--

Totale Programma (A+B)	CO	996.564,30	1.061.324,00	1.027.027,00	1.044.206,00	1.059.622,00	3.130.855,00	
	SV	115.670,00	80.000,00					
	T	1.112.234,30	1.141.324,00	1.027.027,00	1.044.206,00	1.059.622,00	3.130.855,00	

BILANCIO PLURIENNALE 2009 - 2011

PARTE II - SPESA

Programma: PGR36 AGENZIA PER LA MOBILITA' E IL TRASPORTO PUBBLICO

Interventi		Impegni ultimo esercizio chiuso	Previsioni definitive esercizio in corso	PREVISIONI DEL BILANCIO PLURIENNALE 2009 - 2011				Annotazioni
				2009	2010	2011	TOTALE	
1	2	3	4	5	6	7	8	9

TITOLO I - Spese Correnti

Prestazioni di servizi	CO	15.622.689,37	16.503.887,00	16.288.008,00	16.564.904,00	16.813.377,00	49.666.289,00	
	SV							
	T	15.622.689,37	16.503.887,00	16.288.008,00	16.564.904,00	16.813.377,00	49.666.289,00	
Trasferimenti	CO	690.621,00	2.261.906,00	2.068.124,00	2.068.124,00	2.068.124,00	6.204.372,00	
	SV							
	T	690.621,00	2.261.906,00	2.068.124,00	2.068.124,00	2.068.124,00	6.204.372,00	
Totale Titolo I Spese Correnti (A)	CO	16.313.310,37	18.765.793,00	18.356.132,00	18.633.028,00	18.881.501,00	55.870.661,00	
	SV							
	T	16.313.310,37	18.765.793,00	18.356.132,00	18.633.028,00	18.881.501,00	55.870.661,00	
Totale Programma (A)	CO	16.313.310,37	18.765.793,00	18.356.132,00	18.633.028,00	18.881.501,00	55.870.661,00	
	SV							
	T	16.313.310,37	18.765.793,00	18.356.132,00	18.633.028,00	18.881.501,00	55.870.661,00	

BILANCIO PLURIENNALE 2009 - 2011

PARTE II - SPESA

Programma: PGR38 SERVIZI GENERALI DI STAFF

Interventi		Impegni ultimo esercizio chiuso	Previsioni definitive esercizio in corso	PREVISIONI DEL BILANCIO PLURIENNALE 2009 - 2011				Annotazioni
				2009	2010	2011	TOTALE	
1	2	3	4	5	6	7	8	9

TITOLO I - Spese Correnti

Personale	CO	407.888,00	410.474,00	410.000,00	416.970,00	423.225,00	1.250.195,00	
	SV							
	T	407.888,00	410.474,00	410.000,00	416.970,00	423.225,00	1.250.195,00	
Prestazioni di servizi	CO	167.000,24	164.663,00	97.163,00	98.815,00	100.297,00	296.275,00	
	SV							
	T	167.000,24	164.663,00	97.163,00	98.815,00	100.297,00	296.275,00	
Trasferimenti	CO	2.500,00	2.500,00					
	SV							
	T	2.500,00	2.500,00					
<hr/>								
Totale Titolo I Spese Correnti (A)	CO	577.388,24	577.637,00	507.163,00	515.785,00	523.522,00	1.546.470,00	
	SV							
	T	577.388,24	577.637,00	507.163,00	515.785,00	523.522,00	1.546.470,00	
<hr/>								
Totale Programma (A)	CO	577.388,24	577.637,00	507.163,00	515.785,00	523.522,00	1.546.470,00	
	SV							
	T	577.388,24	577.637,00	507.163,00	515.785,00	523.522,00	1.546.470,00	

BILANCIO PLURIENNALE 2009 - 2011

PARTE II - SPESA

Servizio: 01 01 Organi istituzionali, partecipazione e decentram.

Interventi		Impegni ultimo esercizio chiuso	Previsioni definitive esercizio in corso	PREVISIONI DEL BILANCIO PLURIENNALE 2009 - 2011				Annotazioni
				2009	2010	2011	TOTALE	
1	2	3	4	5	6	7	8	9

TITOLO I - Spese Correnti

Prestazioni di servizi	CO	909.001,00	889.319,00	869.107,00	883.881,00	897.139,00	2.650.127,00	
	SV							
	T	909.001,00	889.319,00	869.107,00	883.881,00	897.139,00	2.650.127,00	
<hr/>								
Totale Titolo I Spese Correnti (A)	CO	909.001,00	889.319,00	869.107,00	883.881,00	897.139,00	2.650.127,00	
	SV							
	T	909.001,00	889.319,00	869.107,00	883.881,00	897.139,00	2.650.127,00	
<hr/>								
Totale Servizio (A)	CO	909.001,00	889.319,00	869.107,00	883.881,00	897.139,00	2.650.127,00	
	SV							
	T	909.001,00	889.319,00	869.107,00	883.881,00	897.139,00	2.650.127,00	

BILANCIO PLURIENNALE 2009 - 2011

PARTE II - SPESA

Servizio: 01 02 Segreteria generale, personale, organizzazione

Interventi		Impegni ultimo esercizio chiuso	Previsioni definitive esercizio in corso	PREVISIONI DEL BILANCIO PLURIENNALE 2009 - 2011				Annotazioni
				2009	2010	2011	TOTALE	
1	2	3	4	5	6	7	8	9

TITOLO I - Spese Correnti

Personale	CO	4.802.437,19	4.877.769,00	5.108.973,00	5.195.826,00	5.273.763,00	15.578.562,00	
	SV							
	T	4.802.437,19	4.877.769,00	5.108.973,00	5.195.826,00	5.273.763,00	15.578.562,00	
Acquisto di beni di consumo e/o di materie prime	CO	79.000,00	79.000,00	57.000,00	57.969,00	58.839,00	173.808,00	
	SV							
	T	79.000,00	79.000,00	57.000,00	57.969,00	58.839,00	173.808,00	
Prestazioni di servizi	CO	667.520,42	775.262,00	624.401,00	635.015,00	644.543,00	1.903.959,00	
	SV							
	T	667.520,42	775.262,00	624.401,00	635.015,00	644.543,00	1.903.959,00	
Trasferimenti	CO	124.616,71	121.325,00	235.000,00	235.000,00	235.000,00	705.000,00	
	SV							
	T	124.616,71	121.325,00	235.000,00	235.000,00	235.000,00	705.000,00	
<hr/>								
Totale Titolo I Spese Correnti (A)	CO	5.673.574,32	5.853.356,00	6.025.374,00	6.123.810,00	6.212.145,00	18.361.329,00	
	SV							
	T	5.673.574,32	5.853.356,00	6.025.374,00	6.123.810,00	6.212.145,00	18.361.329,00	
<hr/>								
Totale Servizio (A)	CO	5.673.574,32	5.853.356,00	6.025.374,00	6.123.810,00	6.212.145,00	18.361.329,00	
	SV							
	T	5.673.574,32	5.853.356,00	6.025.374,00	6.123.810,00	6.212.145,00	18.361.329,00	

BILANCIO PLURIENNALE 2009 - 2011

PARTE II - SPESA

Servizio: 01 03 Gest. econ., finanz., programm., provv. e contr.g.

Interventi		Impegni ultimo esercizio chiuso	Previsioni definitive esercizio in corso	PREVISIONI DEL BILANCIO PLURIENNALE 2009 - 2011				Annotazioni
				2009	2010	2011	TOTALE	
1	2	3	4	5	6	7	8	9

TITOLO I - Spese Correnti

Personale	CO	607.017,49	649.109,00	645.555,00	656.529,00	666.377,00	1.968.461,00	
	SV							
	T	607.017,49	649.109,00	645.555,00	656.529,00	666.377,00	1.968.461,00	
Acquisto di beni di consumo e/o di materie prime	CO	584.997,60	517.000,00	484.180,00	492.411,00	499.798,00	1.476.389,00	
	SV							
	T	584.997,60	517.000,00	484.180,00	492.411,00	499.798,00	1.476.389,00	
Prestazioni di servizi	CO	501.870,76	392.200,00	350.750,00	442.569,00	523.672,00	1.316.991,00	
	SV							
	T	501.870,76	392.200,00	350.750,00	442.569,00	523.672,00	1.316.991,00	
Trasferimenti	CO	67,72	500,00					
	SV							
	T	67,72	500,00					
Interessi passivi ed oneri finanziari diversi	CO	1.666.985,29	1.617.063,00	1.549.239,00	1.477.437,00	1.408.386,00	4.435.062,00	
	SV							
	T	1.666.985,29	1.617.063,00	1.549.239,00	1.477.437,00	1.408.386,00	4.435.062,00	
Imposte e tasse	CO	1.475.705,69	1.433.079,00	1.433.000,00	1.457.361,00	1.479.221,00	4.369.582,00	
	SV							
	T	1.475.705,69	1.433.079,00	1.433.000,00	1.457.361,00	1.479.221,00	4.369.582,00	
Oneri straordinari della gestione corrente	CO	310.243,62	306.393,00	306.393,00	306.393,00	306.393,00	919.179,00	
	SV							
	T	310.243,62	306.393,00	306.393,00	306.393,00	306.393,00	919.179,00	
Fondo di riserva	CO		51.311,00	250.000,00	250.000,00	250.000,00	750.000,00	
	SV							
	T		51.311,00	250.000,00	250.000,00	250.000,00	750.000,00	
Totale Titolo I Spese Correnti (A)	CO	5.146.888,17	4.966.655,00	5.019.117,00	5.082.700,00	5.133.847,00	15.235.664,00	
	SV							
	T	5.146.888,17	4.966.655,00	5.019.117,00	5.082.700,00	5.133.847,00	15.235.664,00	

TITOLO II - Spese in Conto Capitale

BILANCIO PLURIENNALE 2009 - 2011

PARTE II - SPESA

Servizio: 01 03 Gest. econ., finanz., programm., provv. e contr.g.

Interventi		Impegni ultimo esercizio chiuso	Previsioni definitive esercizio in corso	PREVISIONI DEL BILANCIO PLURIENNALE 2009 - 2011				Annotazioni
				2009	2010	2011	TOTALE	
1	2	3	4	5	6	7	8	9
Concessioni di crediti e anticipazioni	SV	55.024.288,51	48.000.000,00	60.000.000,00			60.000.000,00	
Totale Titolo II Spese in Conto Capitale (B)	SV	55.024.288,51	48.000.000,00	60.000.000,00			60.000.000,00	
TITOLO III - Spese per rimborso di prestiti								
Rimborso di quota capitale di mutui e prestiti	CO	3.033.747,98	3.336.027,00	3.682.700,00	3.927.264,00	3.953.059,00	11.563.023,00	
	SV							
	T	3.033.747,98	3.336.027,00	3.682.700,00	3.927.264,00	3.953.059,00	11.563.023,00	
Rimborso di prestiti obbligazionari	CO	2.151.814,60	2.386.723,00	2.537.300,00	2.620.731,00	2.706.131,00	7.864.162,00	
	SV							
	T	2.151.814,60	2.386.723,00	2.537.300,00	2.620.731,00	2.706.131,00	7.864.162,00	
Totale Titolo III Spese per rimborso di prestiti (C)	CO	5.185.562,58	5.722.750,00	6.220.000,00	6.547.995,00	6.659.190,00	19.427.185,00	
	SV							
	T	5.185.562,58	5.722.750,00	6.220.000,00	6.547.995,00	6.659.190,00	19.427.185,00	
Totale Servizio (A+B+C)	CO	10.332.450,75	10.689.405,00	11.239.117,00	11.630.695,00	11.793.037,00	34.662.849,00	
	SV	55.024.288,51	48.000.000,00	60.000.000,00			60.000.000,00	
	T	65.356.739,26	58.689.405,00	71.239.117,00	11.630.695,00	11.793.037,00	94.662.849,00	

BILANCIO PLURIENNALE 2009 - 2011

PARTE II - SPESA

Servizio: **01 05** Gestione dei beni demaniali e patrimoniali

Interventi		Impegni ultimo esercizio chiuso	Previsioni definitive esercizio in corso	PREVISIONI DEL BILANCIO PLURIENNALE 2009 - 2011				Annotazioni
				2009	2010	2011	TOTALE	
1	2	3	4	5	6	7	8	9

TITOLO I - Spese Correnti

Personale	CO	1.011.955,82	1.051.053,00	1.047.291,00	1.065.095,00	1.081.072,00	3.193.458,00	
	SV							
	T	1.011.955,82	1.051.053,00	1.047.291,00	1.065.095,00	1.081.072,00	3.193.458,00	
Prestazioni di servizi	CO	746.234,24	914.500,00	771.500,00	784.615,00	796.385,00	2.352.500,00	
	SV							
	T	746.234,24	914.500,00	771.500,00	784.615,00	796.385,00	2.352.500,00	
Utilizzo di beni di terzi	CO	279.959,20	313.000,00	336.000,00	341.712,00	346.838,00	1.024.550,00	
	SV							
	T	279.959,20	313.000,00	336.000,00	341.712,00	346.838,00	1.024.550,00	
Interessi passivi ed oneri finanziari diversi	CO	290.323,31	292.267,00	296.081,00	276.806,00	259.771,00	832.658,00	
	SV							
	T	290.323,31	292.267,00	296.081,00	276.806,00	259.771,00	832.658,00	

Totale Titolo I Spese Correnti (A)	CO	2.328.472,57	2.570.820,00	2.450.872,00	2.468.228,00	2.484.066,00	7.403.166,00	
	SV							
	T	2.328.472,57	2.570.820,00	2.450.872,00	2.468.228,00	2.484.066,00	7.403.166,00	

TITOLO II - Spese in Conto Capitale

Acquisizione di beni immobili	SV	3.284.112,71	1.246.969,00	2.100.000,00	500.000,00	500.000,00	3.100.000,00	
Acq. di beni mobili, macchine ed attrezzature	SV	60.000,00	70.000,00	73.000,00			73.000,00	
Trasferimenti di capitale	SV		250.000,00					

Totale Titolo II Spese in Conto Capitale (B)	SV	3.344.112,71	1.566.969,00	2.173.000,00	500.000,00	500.000,00	3.173.000,00	
---	-----------	---------------------	---------------------	---------------------	-------------------	-------------------	---------------------	--

Totale Servizio (A+B)	CO	2.328.472,57	2.570.820,00	2.450.872,00	2.468.228,00	2.484.066,00	7.403.166,00	
	SV	3.344.112,71	1.566.969,00	2.173.000,00	500.000,00	500.000,00	3.173.000,00	
	T	5.672.585,28	4.137.789,00	4.623.872,00	2.968.228,00	2.984.066,00	10.576.166,00	

BILANCIO PLURIENNALE 2009 - 2011

PARTE II - SPESA

Servizio: **01 09** Altri servizi generali

Interventi		Impegni ultimo esercizio chiuso	Previsioni definitive esercizio in corso	PREVISIONI DEL BILANCIO PLURIENNALE 2009 - 2011				Annotazioni
				2009	2010	2011	TOTALE	
1	2	3	4	5	6	7	8	9

TITOLO I - Spese Correnti

Personale	CO	659.766,00	619.758,00	640.000,00	650.880,00	660.644,00	1.951.524,00
	SV						
	T	659.766,00	619.758,00	640.000,00	650.880,00	660.644,00	1.951.524,00
Prestazioni di servizi	CO	1.759.602,97	1.641.776,00	1.252.123,00	1.273.409,00	1.292.513,00	3.818.045,00
	SV						
	T	1.759.602,97	1.641.776,00	1.252.123,00	1.273.409,00	1.292.513,00	3.818.045,00
Trasferimenti	CO	177.200,00	180.000,00	187.200,00	187.200,00	187.200,00	561.600,00
	SV						
	T	177.200,00	180.000,00	187.200,00	187.200,00	187.200,00	561.600,00
Interessi passivi ed oneri finanziari diversi	CO	204.053,33	293.735,00	256.043,00	236.309,00	222.479,00	714.831,00
	SV						
	T	204.053,33	293.735,00	256.043,00	236.309,00	222.479,00	714.831,00

Totale Titolo I Spese Correnti (A)	CO	2.800.622,30	2.735.269,00	2.335.366,00	2.347.798,00	2.362.836,00	7.046.000,00
	SV						
	T	2.800.622,30	2.735.269,00	2.335.366,00	2.347.798,00	2.362.836,00	7.046.000,00

TITOLO II - Spese in Conto Capitale

Acq. di beni mobili, macchine ed attrezzature	SV	786.000,00	1.147.991,00	150.000,00	100.000,00		250.000,00
Trasferimenti di capitale	SV	403.942,00	100.000,00				

Totale Titolo II Spese in Conto Capitale (B)	SV	1.189.942,00	1.247.991,00	150.000,00	100.000,00		250.000,00
---	-----------	---------------------	---------------------	-------------------	-------------------	--	-------------------

Totale Servizio (A+B)	CO	2.800.622,30	2.735.269,00	2.335.366,00	2.347.798,00	2.362.836,00	7.046.000,00
	SV	1.189.942,00	1.247.991,00	150.000,00	100.000,00		250.000,00
	T	3.990.564,30	3.983.260,00	2.485.366,00	2.447.798,00	2.362.836,00	7.296.000,00

BILANCIO PLURIENNALE 2009 - 2011

PARTE II - SPESA

Servizio: 02 01 istituti di istruzione secondaria

Interventi		Impegni ultimo esercizio chiuso	Previsioni definitive esercizio in corso	PREVISIONI DEL BILANCIO PLURIENNALE 2009 - 2011				Annotazioni
				2009	2010	2011	TOTALE	
1	2	3	4	5	6	7	8	9

TITOLO I - Spese Correnti

Personale	CO	104.250,00	116.132,00	150.000,00	152.550,00	154.838,00	457.388,00	
	SV							
	T	104.250,00	116.132,00	150.000,00	152.550,00	154.838,00	457.388,00	
Prestazioni di servizi	CO	3.473.125,14	3.204.429,00	2.755.737,00	2.802.666,00	2.844.706,00	8.403.109,00	
	SV							
	T	3.473.125,14	3.204.429,00	2.755.737,00	2.802.666,00	2.844.706,00	8.403.109,00	
Utilizzo di beni di terzi	CO	83.731,16	83.600,00	91.500,00	93.055,00	94.451,00	279.006,00	
	SV							
	T	83.731,16	83.600,00	91.500,00	93.055,00	94.451,00	279.006,00	
Trasferimenti	CO	3.716.968,06	4.345.200,00	4.319.000,00	4.319.000,00	4.319.000,00	12.957.000,00	
	SV							
	T	3.716.968,06	4.345.200,00	4.319.000,00	4.319.000,00	4.319.000,00	12.957.000,00	
Interessi passivi ed oneri finanziari diversi	CO	767.441,67	921.411,00	1.039.198,00	927.649,00	874.406,00	2.841.253,00	
	SV							
	T	767.441,67	921.411,00	1.039.198,00	927.649,00	874.406,00	2.841.253,00	
Imposte e tasse	CO		130.000,00	130.000,00	132.210,00	134.193,00	396.403,00	
	SV							
	T		130.000,00	130.000,00	132.210,00	134.193,00	396.403,00	
Totale Titolo I Spese Correnti (A)	CO	8.145.516,03	8.800.772,00	8.485.435,00	8.427.130,00	8.421.594,00	25.334.159,00	
	SV							
	T	8.145.516,03	8.800.772,00	8.485.435,00	8.427.130,00	8.421.594,00	25.334.159,00	

TITOLO II - Spese in Conto Capitale

Acquisizione di beni immobili	SV	4.764.958,00	2.863.704,00	1.735.705,00	1.500.000,00	1.500.000,00	4.735.705,00	
Acq. di beni mobili, macchine ed attrezzature	SV	150.000,00	91.606,00	100.000,00			100.000,00	
Trasferimenti di capitale	SV	1.116.671,24	1.110.000,00	1.110.000,00			1.110.000,00	

BILANCIO PLURIENNALE 2009 - 2011

PARTE II - SPESA

Servizio: 02 01 istituti di istruzione secondaria

Interventi		Impegni ultimo esercizio chiuso	Previsioni definitive esercizio in corso	PREVISIONI DEL BILANCIO PLURIENNALE 2009 - 2011				Annotazioni
				2009	2010	2011	TOTALE	
1	2	3	4	5	6	7	8	9
Totale Titolo II Spese in Conto Capitale (B)	SV	6.031.629,24	4.065.310,00	2.945.705,00	1.500.000,00	1.500.000,00	5.945.705,00	
<hr/>								
Totale Servizio (A+B)	CO	8.145.516,03	8.800.772,00	8.485.435,00	8.427.130,00	8.421.594,00	25.334.159,00	
	SV	6.031.629,24	4.065.310,00	2.945.705,00	1.500.000,00	1.500.000,00	5.945.705,00	
	T	14.177.145,27	12.866.082,00	11.431.140,00	9.927.130,00	9.921.594,00	31.279.864,00	

BILANCIO PLURIENNALE 2009 - 2011

PARTE II - SPESA

Servizio: **02 03** formazione professionale ed altri servizi inerenti l'istruzione

Interventi		Impegni ultimo esercizio chiuso	Previsioni definitive esercizio in corso	PREVISIONI DEL BILANCIO PLURIENNALE 2009 - 2011				Annotazioni
				2009	2010	2011	TOTALE	
1	2	3	4	5	6	7	8	9

TITOLO I - Spese Correnti

Personale	CO	567.675,00	545.934,00	570.000,00	579.690,00	588.385,00	1.738.075,00	
	SV							
	T	567.675,00	545.934,00	570.000,00	579.690,00	588.385,00	1.738.075,00	
Prestazioni di servizi	CO	9.028.757,78	10.523.634,00	10.825.000,00	11.009.025,00	11.174.160,00	33.008.185,00	
	SV							
	T	9.028.757,78	10.523.634,00	10.825.000,00	11.009.025,00	11.174.160,00	33.008.185,00	
Trasferimenti	CO	26.983,67	1.500,00					
	SV							
	T	26.983,67	1.500,00					
<hr/>								
Totale Titolo I Spese Correnti (A)	CO	9.623.416,45	11.071.068,00	11.395.000,00	11.588.715,00	11.762.545,00	34.746.260,00	
	SV							
	T	9.623.416,45	11.071.068,00	11.395.000,00	11.588.715,00	11.762.545,00	34.746.260,00	
<hr/>								
Totale Servizio (A)	CO	9.623.416,45	11.071.068,00	11.395.000,00	11.588.715,00	11.762.545,00	34.746.260,00	
	SV							
	T	9.623.416,45	11.071.068,00	11.395.000,00	11.588.715,00	11.762.545,00	34.746.260,00	

BILANCIO PLURIENNALE 2009 - 2011

PARTE II - SPESA

Servizio: 03 02 Culturali

Interventi		Impegni ultimo esercizio chiuso	Previsioni definitive esercizio in corso	PREVISIONI DEL BILANCIO PLURIENNALE 2009 - 2011				Annotazioni
				2009	2010	2011	TOTALE	
1	2	3	4	5	6	7	8	9

TITOLO I - Spese Correnti

Personale	CO	266.634,00	297.272,00	273.000,00	277.641,00	281.804,00	832.445,00	
	SV							
	T	266.634,00	297.272,00	273.000,00	277.641,00	281.804,00	832.445,00	
Acquisto di beni di consumo e/o di materie prime	CO	3.366,00	4.230,00	3.100,00	3.153,00	3.200,00	9.453,00	
	SV							
	T	3.366,00	4.230,00	3.100,00	3.153,00	3.200,00	9.453,00	
Prestazioni di servizi	CO	216.177,32	168.908,00	92.200,00	93.767,00	95.173,00	281.140,00	
	SV							
	T	216.177,32	168.908,00	92.200,00	93.767,00	95.173,00	281.140,00	
Trasferimenti	CO	1.428.351,68	1.441.290,00	1.145.627,00	1.153.627,00	1.145.627,00	3.444.881,00	
	SV							
	T	1.428.351,68	1.441.290,00	1.145.627,00	1.153.627,00	1.145.627,00	3.444.881,00	

Totale Titolo I Spese Correnti (A)	CO	1.914.529,00	1.911.700,00	1.513.927,00	1.528.188,00	1.525.804,00	4.567.919,00	
	SV							
	T	1.914.529,00	1.911.700,00	1.513.927,00	1.528.188,00	1.525.804,00	4.567.919,00	

TITOLO II - Spese in Conto Capitale

Acq. di beni mobili, macchine ed attrezzature	SV	120.000,00	120.000,00	120.000,00			120.000,00	
Trasferimenti di capitale	SV	135.000,00	138.000,00	135.000,00			135.000,00	

Totale Titolo II Spese in Conto Capitale (B)	SV	255.000,00	258.000,00	255.000,00			255.000,00	
---	-----------	-------------------	-------------------	-------------------	--	--	-------------------	--

Totale Servizio (A+B)	CO	1.914.529,00	1.911.700,00	1.513.927,00	1.528.188,00	1.525.804,00	4.567.919,00	
	SV	255.000,00	258.000,00	255.000,00			255.000,00	
	T	2.169.529,00	2.169.700,00	1.768.927,00	1.528.188,00	1.525.804,00	4.822.919,00	

BILANCIO PLURIENNALE 2009 - 2011

PARTE II - SPESA

Servizio: **04 01** turismo

Interventi		Impegni ultimo esercizio chiuso	Previsioni definitive esercizio in corso	PREVISIONI DEL BILANCIO PLURIENNALE 2009 - 2011				Annotazioni
				2009	2010	2011	TOTALE	
1	2	3	4	5	6	7	8	9

TITOLO I - Spese Correnti

Personale	CO	280.000,00	274.011,00	280.000,00	284.760,00	289.032,00	853.792,00	
	SV							
	T	280.000,00	274.011,00	280.000,00	284.760,00	289.032,00	853.792,00	
Prestazioni di servizi	CO	302.456,00	186.529,00	105.000,00	106.785,00	108.387,00	320.172,00	
	SV							
	T	302.456,00	186.529,00	105.000,00	106.785,00	108.387,00	320.172,00	
Utilizzo di beni di terzi	CO		4.000,00	4.000,00	4.068,00	4.129,00	12.197,00	
	SV							
	T		4.000,00	4.000,00	4.068,00	4.129,00	12.197,00	
Trasferimenti	CO	701.826,65	758.435,00	758.262,00	758.262,00	758.262,00	2.274.786,00	
	SV							
	T	701.826,65	758.435,00	758.262,00	758.262,00	758.262,00	2.274.786,00	
<hr/>								
Totale Titolo I Spese Correnti (A)	CO	1.284.282,65	1.222.975,00	1.147.262,00	1.153.875,00	1.159.810,00	3.460.947,00	
	SV							
	T	1.284.282,65	1.222.975,00	1.147.262,00	1.153.875,00	1.159.810,00	3.460.947,00	
<hr/>								
Totale Servizio (A)	CO	1.284.282,65	1.222.975,00	1.147.262,00	1.153.875,00	1.159.810,00	3.460.947,00	
	SV							
	T	1.284.282,65	1.222.975,00	1.147.262,00	1.153.875,00	1.159.810,00	3.460.947,00	

BILANCIO PLURIENNALE 2009 - 2011

PARTE II - SPESA

Servizio: **04 02 Sport e Tempo libero**

Interventi		Impegni ultimo esercizio chiuso	Previsioni definitive esercizio in corso	PREVISIONI DEL BILANCIO PLURIENNALE 2009 - 2011				Annotazioni
				2009	2010	2011	TOTALE	
1	2	3	4	5	6	7	8	9

TITOLO I - Spese Correnti

Trasferimenti	CO	10.000,00	56.000,00	56.000,00	56.000,00	56.000,00	168.000,00	
	SV							
	T	10.000,00	56.000,00	56.000,00	56.000,00	56.000,00	168.000,00	
<hr/>								
Totale Titolo I Spese Correnti (A)	CO	10.000,00	56.000,00	56.000,00	56.000,00	56.000,00	168.000,00	
	SV							
	T	10.000,00	56.000,00	56.000,00	56.000,00	56.000,00	168.000,00	
<hr/>								
Totale Servizio (A)	CO	10.000,00	56.000,00	56.000,00	56.000,00	56.000,00	168.000,00	
	SV							
	T	10.000,00	56.000,00	56.000,00	56.000,00	56.000,00	168.000,00	

BILANCIO PLURIENNALE 2009 - 2011

PARTE II - SPESA

Servizio: 05 01 Trasporti pubblici locali

Interventi		Impegni ultimo esercizio chiuso	Previsioni definitive esercizio in corso	PREVISIONI DEL BILANCIO PLURIENNALE 2009 - 2011				Annotazioni
				2009	2010	2011	TOTALE	
1	2	3	4	5	6	7	8	9

TITOLO I - Spese Correnti

Prestazioni di servizi	CO	15.976.470,37	16.824.667,00	16.288.008,00	16.564.904,00	16.813.377,00	49.666.289,00	
	SV							
	T	15.976.470,37	16.824.667,00	16.288.008,00	16.564.904,00	16.813.377,00	49.666.289,00	
Trasferimenti	CO	690.621,00	2.261.906,00	2.068.124,00	2.068.124,00	2.068.124,00	6.204.372,00	
	SV							
	T	690.621,00	2.261.906,00	2.068.124,00	2.068.124,00	2.068.124,00	6.204.372,00	
Totale Titolo I Spese Correnti (A)	CO	16.667.091,37	19.086.573,00	18.356.132,00	18.633.028,00	18.881.501,00	55.870.661,00	
	SV							
	T	16.667.091,37	19.086.573,00	18.356.132,00	18.633.028,00	18.881.501,00	55.870.661,00	
Totale Servizio (A)	CO	16.667.091,37	19.086.573,00	18.356.132,00	18.633.028,00	18.881.501,00	55.870.661,00	
	SV							
	T	16.667.091,37	19.086.573,00	18.356.132,00	18.633.028,00	18.881.501,00	55.870.661,00	

BILANCIO PLURIENNALE 2009 - 2011

PARTE II - SPESA

Servizio: 06 01

Viabilità

Interventi		Impegni ultimo esercizio chiuso	Previsioni definitive esercizio in corso	PREVISIONI DEL BILANCIO PLURIENNALE 2009 - 2011				Annotazioni
				2009	2010	2011	TOTALE	
1	2	3	4	5	6	7	8	9

TITOLO I - Spese Correnti

Personale	CO	3.389.441,18	3.455.669,00	3.335.000,00	3.391.695,00	3.442.571,00	10.169.266,00
	SV						
	T	3.389.441,18	3.455.669,00	3.335.000,00	3.391.695,00	3.442.571,00	10.169.266,00
Prestazioni di servizi	CO	1.295.815,21	1.176.485,00	751.954,00	764.737,00	776.210,00	2.292.901,00
	SV						
	T	1.295.815,21	1.176.485,00	751.954,00	764.737,00	776.210,00	2.292.901,00
Trasferimenti	CO	98.870,85	38.797,00	92.000,00	92.000,00	92.000,00	276.000,00
	SV						
	T	98.870,85	38.797,00	92.000,00	92.000,00	92.000,00	276.000,00
Interessi passivi ed oneri finanziari diversi	CO	1.883.773,62	2.256.306,00	2.091.500,00	1.972.194,00	1.869.707,00	5.933.401,00
	SV						
	T	1.883.773,62	2.256.306,00	2.091.500,00	1.972.194,00	1.869.707,00	5.933.401,00

Totale Titolo I Spese Correnti (A)	CO	6.667.900,86	6.927.257,00	6.270.454,00	6.220.626,00	6.180.488,00	18.671.568,00
	SV						
	T	6.667.900,86	6.927.257,00	6.270.454,00	6.220.626,00	6.180.488,00	18.671.568,00

TITOLO II - Spese in Conto Capitale

Acquisizione di beni immobili	SV	13.837.541,34	14.779.718,00	23.215.074,00	20.806.332,00	15.226.332,00	59.247.738,00
Incarichi professionali esterni	SV					535.000,00	535.000,00
Trasferimenti di capitale	SV	522.500,00	2.029.979,00	2.867.160,00	247.789,00	5.412.358,00	8.527.307,00

Totale Titolo II Spese in Conto Capitale (B)	SV	14.360.041,34	16.809.697,00	26.082.234,00	21.054.121,00	21.173.690,00	68.310.045,00
---	-----------	----------------------	----------------------	----------------------	----------------------	----------------------	----------------------

Totale Servizio (A+B)	CO	6.667.900,86	6.927.257,00	6.270.454,00	6.220.626,00	6.180.488,00	18.671.568,00
	SV	14.360.041,34	16.809.697,00	26.082.234,00	21.054.121,00	21.173.690,00	68.310.045,00
	T	21.027.942,20	23.736.954,00	32.352.688,00	27.274.747,00	27.354.178,00	86.981.613,00

BILANCIO PLURIENNALE 2009 - 2011

PARTE II - SPESA

Servizio: **06 02** Urbanistica e programmazione territoriale

Interventi		Impegni ultimo esercizio chiuso	Previsioni definitive esercizio in corso	PREVISIONI DEL BILANCIO PLURIENNALE 2009 - 2011				Annotazioni
				2009	2010	2011	TOTALE	
1	2	3	4	5	6	7	8	9

TITOLO I - Spese Correnti

Personale	CO	405.333,00	380.400,00	362.000,00	368.154,00	373.676,00	1.103.830,00	
	SV							
	T	405.333,00	380.400,00	362.000,00	368.154,00	373.676,00	1.103.830,00	
Prestazioni di servizi	CO	191.798,60	38.558,00	19.500,00	19.831,00	20.130,00	59.461,00	
	SV							
	T	191.798,60	38.558,00	19.500,00	19.831,00	20.130,00	59.461,00	
Trasferimenti	CO	10.738,81	116.262,00	55.706,00	55.706,00	55.706,00	167.118,00	
	SV							
	T	10.738,81	116.262,00	55.706,00	55.706,00	55.706,00	167.118,00	
Interessi passivi ed oneri finanziari diversi	CO	9.289,99	8.776,00	9.084,00	7.933,00	6.720,00	23.737,00	
	SV							
	T	9.289,99	8.776,00	9.084,00	7.933,00	6.720,00	23.737,00	

Totale Titolo I Spese Correnti (A)	CO	617.160,40	543.996,00	446.290,00	451.624,00	456.232,00	1.354.146,00	
	SV							
	T	617.160,40	543.996,00	446.290,00	451.624,00	456.232,00	1.354.146,00	

TITOLO II - Spese in Conto Capitale

Acq. di beni mobili, macchine ed attrezzature	SV		5.000,00					
---	-----------	--	----------	--	--	--	--	--

Totale Titolo II Spese in Conto Capitale (B)	SV		5.000,00					
---	-----------	--	-----------------	--	--	--	--	--

Totale Servizio (A+B)	CO	617.160,40	543.996,00	446.290,00	451.624,00	456.232,00	1.354.146,00	
	SV		5.000,00					
	T	617.160,40	548.996,00	446.290,00	451.624,00	456.232,00	1.354.146,00	

BILANCIO PLURIENNALE 2009 - 2011

PARTE II - SPESA

Servizio: **07 02** servizi di tutela e valorizzazione ambientale

Interventi		Impegni ultimo esercizio chiuso	Previsioni definitive esercizio in corso	PREVISIONI DEL BILANCIO PLURIENNALE 2009 - 2011				Annotazioni
				2009	2010	2011	TOTALE	
1	2	3	4	5	6	7	8	9

TITOLO I - Spese Correnti

Personale	CO	590.000,00	693.630,00	653.000,00	664.101,00	674.062,00	1.991.163,00
	SV						
	T	590.000,00	693.630,00	653.000,00	664.101,00	674.062,00	1.991.163,00
Prestazioni di servizi	CO	706.341,06	825.307,00	555.238,00	564.677,00	573.145,00	1.693.060,00
	SV						
	T	706.341,06	825.307,00	555.238,00	564.677,00	573.145,00	1.693.060,00
Trasferimenti	CO	93.987,00	210.000,00	75.000,00	75.000,00	75.000,00	225.000,00
	SV						
	T	93.987,00	210.000,00	75.000,00	75.000,00	75.000,00	225.000,00
Interessi passivi ed oneri finanziari diversi	CO	29.765,03	29.463,00	34.659,00	30.159,00	28.274,00	93.092,00
	SV						
	T	29.765,03	29.463,00	34.659,00	30.159,00	28.274,00	93.092,00

Totale Titolo I Spese Correnti (A)	CO	1.420.093,09	1.758.400,00	1.317.897,00	1.333.937,00	1.350.481,00	4.002.315,00
	SV						
	T	1.420.093,09	1.758.400,00	1.317.897,00	1.333.937,00	1.350.481,00	4.002.315,00

TITOLO II - Spese in Conto Capitale

Acq. di beni mobili, macchine ed attrezzature	SV	78.565,44	174.384,00	100.000,00			100.000,00
Trasferimenti di capitale	SV	1.542.239,13	1.500.000,00	100.000,00	50.000,00	50.000,00	200.000,00

Totale Titolo II Spese in Conto Capitale (B)	SV	1.620.804,57	1.674.384,00	200.000,00	50.000,00	50.000,00	300.000,00
---	-----------	---------------------	---------------------	-------------------	------------------	------------------	-------------------

Totale Servizio (A+B)	CO	1.420.093,09	1.758.400,00	1.317.897,00	1.333.937,00	1.350.481,00	4.002.315,00
	SV	1.620.804,57	1.674.384,00	200.000,00	50.000,00	50.000,00	300.000,00
	T	3.040.897,66	3.432.784,00	1.517.897,00	1.383.937,00	1.400.481,00	4.302.315,00

BILANCIO PLURIENNALE 2009 - 2011

PARTE II - SPESA

Servizio: 07 05 caccia e pesca nelle acque interne

Interventi		Impegni ultimo esercizio chiuso	Previsioni definitive esercizio in corso	PREVISIONI DEL BILANCIO PLURIENNALE 2009 - 2011				Annotazioni
				2009	2010	2011	TOTALE	
1	2	3	4	5	6	7	8	9

TITOLO I - Spese Correnti

Personale	CO	974.650,00	1.105.284,00	1.080.000,00	1.098.360,00	1.114.835,00	3.293.195,00	
	SV							
	T	974.650,00	1.105.284,00	1.080.000,00	1.098.360,00	1.114.835,00	3.293.195,00	
Acquisto di beni di consumo e/o di materie prime	CO	49.011,64	39.478,00	39.478,00	40.148,00	40.751,00	120.377,00	
	SV							
	T	49.011,64	39.478,00	39.478,00	40.148,00	40.751,00	120.377,00	
Prestazioni di servizi	CO	439.522,17	506.038,00	410.049,00	417.021,00	423.276,00	1.250.346,00	
	SV							
	T	439.522,17	506.038,00	410.049,00	417.021,00	423.276,00	1.250.346,00	
Trasferimenti	CO	266.544,57	331.000,00	324.000,00	324.000,00	324.000,00	972.000,00	
	SV							
	T	266.544,57	331.000,00	324.000,00	324.000,00	324.000,00	972.000,00	
Oneri straordinari della gestione corrente	CO	1.792,66	2.500,00	2.500,00	2.500,00	2.500,00	7.500,00	
	SV							
	T	1.792,66	2.500,00	2.500,00	2.500,00	2.500,00	7.500,00	
Totale Titolo I Spese Correnti (A)	CO	1.731.521,04	1.984.300,00	1.856.027,00	1.882.029,00	1.905.362,00	5.643.418,00	
	SV							
	T	1.731.521,04	1.984.300,00	1.856.027,00	1.882.029,00	1.905.362,00	5.643.418,00	

TITOLO II - Spese in Conto Capitale

Acq. di beni mobili, macchine ed attrezzature	SV	115.670,00	80.000,00					
---	-----------	------------	-----------	--	--	--	--	--

Totale Titolo II Spese in Conto Capitale (B)	SV	115.670,00	80.000,00					
---	-----------	-------------------	------------------	--	--	--	--	--

Totale Servizio (A+B)	CO	1.731.521,04	1.984.300,00	1.856.027,00	1.882.029,00	1.905.362,00	5.643.418,00	
	SV	115.670,00	80.000,00					
	T	1.847.191,04	2.064.300,00	1.856.027,00	1.882.029,00	1.905.362,00	5.643.418,00	

BILANCIO PLURIENNALE 2009 - 2011

PARTE II - SPESA

Servizio: **07 08** servizi di protezione civile

Interventi		Impegni ultimo esercizio chiuso	Previsioni definitive esercizio in corso	PREVISIONI DEL BILANCIO PLURIENNALE 2009 - 2011				Annotazioni
				2009	2010	2011	TOTALE	
1	2	3	4	5	6	7	8	9

TITOLO I - Spese Correnti

Prestazioni di servizi	CO	128.500,00	152.000,00	101.000,00	102.717,00	104.257,00	307.974,00
	SV						
	T	128.500,00	152.000,00	101.000,00	102.717,00	104.257,00	307.974,00

Totale Titolo I Spese Correnti (A)	CO	128.500,00	152.000,00	101.000,00	102.717,00	104.257,00	307.974,00
	SV						
	T	128.500,00	152.000,00	101.000,00	102.717,00	104.257,00	307.974,00

TITOLO II - Spese in Conto Capitale

Acquisizione di beni immobili	SV		460.000,00				
-------------------------------	-----------	--	------------	--	--	--	--

Totale Titolo II Spese in Conto Capitale (B)	SV		460.000,00				
---	-----------	--	-------------------	--	--	--	--

Totale Servizio (A+B)	CO	128.500,00	152.000,00	101.000,00	102.717,00	104.257,00	307.974,00
	SV		460.000,00				
	T	128.500,00	612.000,00	101.000,00	102.717,00	104.257,00	307.974,00

BILANCIO PLURIENNALE 2009 - 2011

PARTE II - SPESA

Servizio: 08 01 Sanità

Interventi		Impegni ultimo esercizio chiuso	Previsioni definitive esercizio in corso	PREVISIONI DEL BILANCIO PLURIENNALE 2009 - 2011				Annotazioni
				2009	2010	2011	TOTALE	
1	2	3	4	5	6	7	8	9

TITOLO I - Spese Correnti

Trasferimenti	CO	3.600,00	10.000,00	3.000,00	3.000,00	3.000,00	9.000,00	
	SV							
	T	3.600,00	10.000,00	3.000,00	3.000,00	3.000,00	9.000,00	
<hr/>								
Totale Titolo I Spese Correnti (A)	CO	3.600,00	10.000,00	3.000,00	3.000,00	3.000,00	9.000,00	
	SV							
	T	3.600,00	10.000,00	3.000,00	3.000,00	3.000,00	9.000,00	
<hr/>								
Totale Servizio (A)	CO	3.600,00	10.000,00	3.000,00	3.000,00	3.000,00	9.000,00	
	SV							
	T	3.600,00	10.000,00	3.000,00	3.000,00	3.000,00	9.000,00	

BILANCIO PLURIENNALE 2009 - 2011

PARTE II - SPESA

Servizio: **08 02** assistenza infanzia, handicappati e altri servizi sociali

Interventi		Impegni ultimo esercizio chiuso	Previsioni definitive esercizio in corso	PREVISIONI DEL BILANCIO PLURIENNALE 2009 - 2011				Annotazioni
				2009	2010	2011	TOTALE	
1	2	3	4	5	6	7	8	9

TITOLO I - Spese Correnti

Personale	CO	200.483,00	220.500,00	225.000,00	228.825,00	232.257,00	686.082,00	
	SV							
	T	200.483,00	220.500,00	225.000,00	228.825,00	232.257,00	686.082,00	
Prestazioni di servizi	CO	80.083,00	282.576,00	275.076,00	279.751,00	283.948,00	838.775,00	
	SV							
	T	80.083,00	282.576,00	275.076,00	279.751,00	283.948,00	838.775,00	
Trasferimenti	CO	1.692.667,43	1.642.442,00	1.475.792,00	1.475.792,00	1.475.792,00	4.427.376,00	
	SV							
	T	1.692.667,43	1.642.442,00	1.475.792,00	1.475.792,00	1.475.792,00	4.427.376,00	
<hr/>								
Totale Titolo I Spese Correnti (A)	CO	1.973.233,43	2.145.518,00	1.975.868,00	1.984.368,00	1.991.997,00	5.952.233,00	
	SV							
	T	1.973.233,43	2.145.518,00	1.975.868,00	1.984.368,00	1.991.997,00	5.952.233,00	
<hr/>								
Totale Servizio (A)	CO	1.973.233,43	2.145.518,00	1.975.868,00	1.984.368,00	1.991.997,00	5.952.233,00	
	SV							
	T	1.973.233,43	2.145.518,00	1.975.868,00	1.984.368,00	1.991.997,00	5.952.233,00	

BILANCIO PLURIENNALE 2009 - 2011

PARTE II - SPESA

Servizio: 09 01 Agricoltura

Interventi		Impegni ultimo esercizio chiuso	Previsioni definitive esercizio in corso	PREVISIONI DEL BILANCIO PLURIENNALE 2009 - 2011				Annotazioni
				2009	2010	2011	TOTALE	
1	2	3	4	5	6	7	8	9

TITOLO I - Spese Correnti

Personale	CO	1.850.000,00	1.909.278,00	1.900.000,00	1.932.300,00	1.961.285,00	5.793.585,00	
	SV							
	T	1.850.000,00	1.909.278,00	1.900.000,00	1.932.300,00	1.961.285,00	5.793.585,00	
Acquisto di beni di consumo e/o di materie prime	CO		1.608,00					
	SV							
	T		1.608,00					
Prestazioni di servizi	CO	316.231,43	641.349,00	592.868,00	602.946,00	611.992,00	1.807.806,00	
	SV							
	T	316.231,43	641.349,00	592.868,00	602.946,00	611.992,00	1.807.806,00	
Trasferimenti	CO	999.530,90	1.052.198,00	1.040.853,00	1.040.853,00	1.040.853,00	3.122.559,00	
	SV							
	T	999.530,90	1.052.198,00	1.040.853,00	1.040.853,00	1.040.853,00	3.122.559,00	

Totale Titolo I Spese Correnti (A)	CO	3.165.762,33	3.604.433,00	3.533.721,00	3.576.099,00	3.614.130,00	10.723.950,00	
	SV							
	T	3.165.762,33	3.604.433,00	3.533.721,00	3.576.099,00	3.614.130,00	10.723.950,00	

TITOLO II - Spese in Conto Capitale

Trasferimenti di capitale	SV	138.025,81	311.139,00	286.139,00	160.000,00	160.000,00	606.139,00	
---------------------------	-----------	------------	------------	------------	------------	------------	------------	--

Totale Titolo II Spese in Conto Capitale (B)	SV	138.025,81	311.139,00	286.139,00	160.000,00	160.000,00	606.139,00	
---	-----------	-------------------	-------------------	-------------------	-------------------	-------------------	-------------------	--

Totale Servizio (A+B)	CO	3.165.762,33	3.604.433,00	3.533.721,00	3.576.099,00	3.614.130,00	10.723.950,00	
	SV	138.025,81	311.139,00	286.139,00	160.000,00	160.000,00	606.139,00	
	T	3.303.788,14	3.915.572,00	3.819.860,00	3.736.099,00	3.774.130,00	11.330.089,00	

BILANCIO PLURIENNALE 2009 - 2011

PARTE II - SPESA

Servizio: **09 02** **industria, commercio e artigianato**

Interventi		Impegni ultimo esercizio chiuso	Previsioni definitive esercizio in corso	PREVISIONI DEL BILANCIO PLURIENNALE 2009 - 2011				Annotazioni
				2009	2010	2011	TOTALE	
1	2	3	4	5	6	7	8	9

TITOLO I - Spese Correnti

Personale	CO	359.833,00	367.431,00	390.000,00	396.630,00	402.579,00	1.189.209,00	
	SV							
	T	359.833,00	367.431,00	390.000,00	396.630,00	402.579,00	1.189.209,00	
Prestazioni di servizi	CO	477.586,79	846.222,00	795.200,00	811.769,00	823.945,00	2.430.914,00	
	SV							
	T	477.586,79	846.222,00	795.200,00	811.769,00	823.945,00	2.430.914,00	
Trasferimenti	CO	955.631,80	970.885,00	814.544,00	811.544,00	811.544,00	2.437.632,00	
	SV							
	T	955.631,80	970.885,00	814.544,00	811.544,00	811.544,00	2.437.632,00	
Interessi passivi ed oneri finanziari diversi	CO	260.439,26	244.165,00	224.196,00	184.918,00	158.162,00	567.276,00	
	SV							
	T	260.439,26	244.165,00	224.196,00	184.918,00	158.162,00	567.276,00	

Totale Titolo I Spese Correnti (A)	CO	2.053.490,85	2.428.703,00	2.223.940,00	2.204.861,00	2.196.230,00	6.625.031,00	
	SV							
	T	2.053.490,85	2.428.703,00	2.223.940,00	2.204.861,00	2.196.230,00	6.625.031,00	

TITOLO II - Spese in Conto Capitale

Trasferimenti di capitale	SV	5.445.044,58	7.700.000,00	5.700.000,00	3.800.000,00	3.300.000,00	12.800.000,00	
Partecipazioni azionarie	SV	9.145,55						

Totale Titolo II Spese in Conto Capitale (B)	SV	5.454.190,13	7.700.000,00	5.700.000,00	3.800.000,00	3.300.000,00	12.800.000,00	
---	-----------	---------------------	---------------------	---------------------	---------------------	---------------------	----------------------	--

Totale Servizio (A+B)	CO	2.053.490,85	2.428.703,00	2.223.940,00	2.204.861,00	2.196.230,00	6.625.031,00	
	SV	5.454.190,13	7.700.000,00	5.700.000,00	3.800.000,00	3.300.000,00	12.800.000,00	
	T	7.507.680,98	10.128.703,00	7.923.940,00	6.004.861,00	5.496.230,00	19.425.031,00	

BILANCIO PLURIENNALE 2009 - 2011

PARTE II - SPESA

Servizio: **09 03** mercato del lavoro

Interventi		Impegni ultimo esercizio chiuso	Previsioni definitive esercizio in corso	PREVISIONI DEL BILANCIO PLURIENNALE 2009 - 2011				Annotazioni
				2009	2010	2011	TOTALE	
1	2	3	4	5	6	7	8	9

TITOLO I - Spese Correnti

Personale	CO	1.930.000,00	2.209.847,00	2.207.000,00	2.244.519,00	2.278.187,00	6.729.706,00
	SV						
	T	1.930.000,00	2.209.847,00	2.207.000,00	2.244.519,00	2.278.187,00	6.729.706,00
Prestazioni di servizi	CO	567.419,10	590.400,00	565.900,00	575.520,00	584.153,00	1.725.573,00
	SV						
	T	567.419,10	590.400,00	565.900,00	575.520,00	584.153,00	1.725.573,00
<hr/>							
Totale Titolo I Spese Correnti (A)	CO	2.497.419,10	2.800.247,00	2.772.900,00	2.820.039,00	2.862.340,00	8.455.279,00
	SV						
	T	2.497.419,10	2.800.247,00	2.772.900,00	2.820.039,00	2.862.340,00	8.455.279,00
<hr/>							
Totale Servizio (A)	CO	2.497.419,10	2.800.247,00	2.772.900,00	2.820.039,00	2.862.340,00	8.455.279,00
	SV						
	T	2.497.419,10	2.800.247,00	2.772.900,00	2.820.039,00	2.862.340,00	8.455.279,00

RIEPILOGO PER PROGRAMMI DEL BILANCIO PLURIENNALE 2009 - 2011

PARTE II - SPESA

Programma		Impegni ultimo esercizio chiuso	Previsioni definitive esercizio in corso	PREVISIONI DEL BILANCIO PLURIENNALE 2009 - 2011				Annotazioni
				2009	2010	2011	TOTALE	
1	2	3	4	5	6	7	8	9
Programma PROCESSI DI SUPPORTO	CO	4.794.228,49	4.835.994,00	4.307.413,00	4.353.199,00	4.398.169,00	13.058.781,00	
	SV							
	T1	4.794.228,49	4.835.994,00	4.307.413,00	4.353.199,00	4.398.169,00	13.058.781,00	
	IN	1.189.942,00	1.247.991,00	150.000,00	100.000,00		250.000,00	
Programma PERSONALE	T2	5.984.170,49	6.083.985,00	4.457.413,00	4.453.199,00	4.398.169,00	13.308.781,00	
	CO	4.896.271,58	4.672.651,00	4.904.973,00	4.988.358,00	5.063.183,00	14.956.514,00	
	SV							
	T1	4.896.271,58	4.672.651,00	4.904.973,00	4.988.358,00	5.063.183,00	14.956.514,00	
Programma BILANCIO E PROGRAMMAZIONE FINANZIARIA	IN	4.896.271,58	4.672.651,00	4.904.973,00	4.988.358,00	5.063.183,00	14.956.514,00	
	T2	4.896.271,58	4.672.651,00	4.904.973,00	4.988.358,00	5.063.183,00	14.956.514,00	
	CO	11.219.306,11	11.700.520,00	12.080.081,00	12.483.657,00	12.656.695,00	37.220.433,00	
	SV							
Programma PUBBLICHE RELAZIONI	T1	11.219.306,11	11.700.520,00	12.080.081,00	12.483.657,00	12.656.695,00	37.220.433,00	
	IN	55.234.288,51	48.161.606,00	60.173.000,00			60.173.000,00	
	T2	66.453.594,62	59.862.126,00	72.253.081,00	12.483.657,00	12.656.695,00	97.393.433,00	
	CO	391.574,31	422.456,00	371.171,00	376.035,00	380.402,00	1.127.608,00	
Programma AGRICOLTURA, CACCIA E PESCA	SV							
	T1	391.574,31	422.456,00	371.171,00	376.035,00	380.402,00	1.127.608,00	
	IN							
	T2	391.574,31	422.456,00	371.171,00	376.035,00	380.402,00	1.127.608,00	
Programma ATTIVITA' PRODUTTIVE E TURISMO	CO	3.900.719,07	4.527.409,00	4.362.721,00	4.413.922,00	4.459.870,00	13.236.513,00	
	SV							
	T1	3.900.719,07	4.527.409,00	4.362.721,00	4.413.922,00	4.459.870,00	13.236.513,00	
	IN	138.025,81	411.139,00	286.139,00	160.000,00	160.000,00	606.139,00	
Programma ATTIVITA' PRODUTTIVE E TURISMO	T2	4.038.744,88	4.938.548,00	4.648.860,00	4.573.922,00	4.619.870,00	13.842.652,00	
	CO	3.337.773,50	3.651.678,00	3.371.202,00	3.358.736,00	3.356.040,00	10.085.978,00	
	SV							
	T1	3.337.773,50	3.651.678,00	3.371.202,00	3.358.736,00	3.356.040,00	10.085.978,00	
Programma ATTIVITA' PRODUTTIVE E TURISMO	IN	5.454.190,13	7.700.000,00	5.700.000,00	3.800.000,00	3.300.000,00	12.800.000,00	
	T2	8.791.963,63	11.351.678,00	9.071.202,00	7.158.736,00	6.656.040,00	22.885.978,00	

RIEPILOGO PER PROGRAMMI DEL BILANCIO PLURIENNALE 2009 - 2011

PARTE II - SPESA

Programma		Impegni ultimo esercizio chiuso	Previsioni definitive esercizio in corso	PREVISIONI DEL BILANCIO PLURIENNALE 2009 - 2011				Annotazioni
				2009	2010	2011	TOTALE	
1	2	3	4	5	6	7	8	9
Programma LAVORI PUBBLICI E VIABILITA'	CO	7.021.681,86	7.248.037,00	6.270.454,00	6.220.626,00	6.180.488,00	18.671.568,00	
	SV							
	T1	7.021.681,86	7.248.037,00	6.270.454,00	6.220.626,00	6.180.488,00	18.671.568,00	
	IN	14.360.041,34	16.809.697,00	26.082.234,00	21.054.121,00	21.173.690,00	68.310.045,00	
Programma PATRIMONIO EDILIZIO ED EDILIZIA SCOLASTICA	T2	21.381.723,20	24.057.734,00	32.352.688,00	27.274.747,00	27.354.178,00	86.981.613,00	
	CO	4.532.046,34	4.883.585,00	4.782.070,00	4.705.421,00	4.683.757,00	14.171.248,00	
	SV							
	T1	4.532.046,34	4.883.585,00	4.782.070,00	4.705.421,00	4.683.757,00	14.171.248,00	
Programma PROGRAMMAZIONE TERRITORIALE	IN	8.079.070,71	4.360.673,00	3.835.705,00	2.000.000,00	2.000.000,00	7.835.705,00	
	T2	12.611.117,05	9.244.258,00	8.617.775,00	6.705.421,00	6.683.757,00	22.006.953,00	
	CO	467.160,40	538.596,00	446.290,00	451.624,00	456.232,00	1.354.146,00	
	SV							
Programma AMBIENTE E SUOLO	T1	467.160,40	538.596,00	446.290,00	451.624,00	456.232,00	1.354.146,00	
	IN		5.000,00					
	T2	467.160,40	543.596,00	446.290,00	451.624,00	456.232,00	1.354.146,00	
	CO	1.698.593,09	1.915.800,00	1.418.897,00	1.436.654,00	1.454.738,00	4.310.289,00	
Programma CULTURA, SPORT E TEMPO LIBERO	SV							
	T1	1.698.593,09	1.915.800,00	1.418.897,00	1.436.654,00	1.454.738,00	4.310.289,00	
	IN	1.620.804,57	2.134.384,00	200.000,00	50.000,00	50.000,00	300.000,00	
	T2	3.319.397,66	4.050.184,00	1.618.897,00	1.486.654,00	1.504.738,00	4.610.289,00	
Programma FORMAZIONE ORIENTAMENTO LAVORO	CO	7.680.184,33	8.574.950,00	8.003.195,00	8.032.677,00	8.043.955,00	24.079.827,00	
	SV							
	T1	7.680.184,33	8.574.950,00	8.003.195,00	8.032.677,00	8.043.955,00	24.079.827,00	
	IN	1.341.671,24	1.368.000,00	1.365.000,00			1.365.000,00	
Programma FORMAZIONE ORIENTAMENTO LAVORO	T2	9.021.855,57	9.942.950,00	9.368.195,00	8.032.677,00	8.043.955,00	25.444.827,00	
	CO	12.120.835,55	13.865.681,00	14.165.900,00	14.406.720,00	14.622.820,00	43.195.440,00	
	SV							
	T1	12.120.835,55	13.865.681,00	14.165.900,00	14.406.720,00	14.622.820,00	43.195.440,00	
Programma FORMAZIONE ORIENTAMENTO LAVORO	IN							
	T2	12.120.835,55	13.865.681,00	14.165.900,00	14.406.720,00	14.622.820,00	43.195.440,00	

RIEPILOGO PER PROGRAMMI DEL BILANCIO PLURIENNALE 2009 - 2011

PARTE II - SPESA

Programma		Impegni ultimo esercizio chiuso	Previsioni definitive esercizio in corso	PREVISIONI DEL BILANCIO PLURIENNALE 2009 - 2011				Annotazioni
				2009	2010	2011	TOTALE	
1	2	3	4	5	6	7	8	9
Programma CORPO DI POLIZIA PROVINCIALE	CO	996.564,30	1.061.324,00	1.027.027,00	1.044.206,00	1.059.622,00	3.130.855,00	
	SV							
	T1	996.564,30	1.061.324,00	1.027.027,00	1.044.206,00	1.059.622,00	3.130.855,00	
	IN	115.670,00	80.000,00					
Programma AGENZIA PER LA MOBILITA' E IL TRASPORTO PUBBLICO	T2	1.112.234,30	1.141.324,00	1.027.027,00	1.044.206,00	1.059.622,00	3.130.855,00	
	CO	16.313.310,37	18.765.793,00	18.356.132,00	18.633.028,00	18.881.501,00	55.870.661,00	
	SV							
	T1	16.313.310,37	18.765.793,00	18.356.132,00	18.633.028,00	18.881.501,00	55.870.661,00	
Programma SERVIZI GENERALI DI STAFF	IN							
	T2	16.313.310,37	18.765.793,00	18.356.132,00	18.633.028,00	18.881.501,00	55.870.661,00	
	CO	577.388,24	577.637,00	507.163,00	515.785,00	523.522,00	1.546.470,00	
	SV							
Totali dei Programmi (Tit.I - II e III)	T1	577.388,24	577.637,00	507.163,00	515.785,00	523.522,00	1.546.470,00	
	IN							
	T2	577.388,24	577.637,00	507.163,00	515.785,00	523.522,00	1.546.470,00	
	CO	79.947.637,54	87.242.111,00	84.374.689,00	85.420.648,00	86.220.994,00	256.016.331,00	
Disavanzo di amministrazione	SV							
	T1	79.947.637,54	87.242.111,00	84.374.689,00	85.420.648,00	86.220.994,00	256.016.331,00	
	IN	87.533.704,31	82.278.490,00	97.792.078,00	27.164.121,00	26.683.690,00	151.639.889,00	
	T2	167.481.341,85	169.520.601,00	182.166.767,00	112.584.769,00	112.904.684,00	407.656.220,00	
Totale Generale (T2 + T3)	T	167.481.341,85	169.520.601,00	182.166.767,00	112.584.769,00	112.904.684,00	407.656.220,00	

RIEPILOGO PER INTERVENTI DEL BILANCIO PLURIENNALE 2009 - 2011

PARTE II - SPESA

Interventi		Impegni ultimo esercizio chiuso	Previsioni definitive esercizio in corso	PREVISIONI DEL BILANCIO PLURIENNALE 2009 - 2011				Annotazioni
				2009	2010	2011	TOTALE	
1	2	3	4	5	6	7	8	9

TITOLO I - Spese Correnti

Personale	CO	17.999.475,68	18.773.077,00	18.866.819,00	19.187.555,00	19.475.367,00	57.529.741,00	
	SV							
	T	17.999.475,68	18.773.077,00	18.866.819,00	19.187.555,00	19.475.367,00	57.529.741,00	
Acquisto di beni di consumo e/o di materie prime	CO	716.375,24	641.316,00	583.758,00	593.681,00	602.588,00	1.780.027,00	
	SV							
	T	716.375,24	641.316,00	583.758,00	593.681,00	602.588,00	1.780.027,00	
Prestazioni di servizi	CO	37.784.513,36	40.580.159,00	38.000.611,00	38.735.605,00	39.391.111,00	116.127.327,00	
	SV							
	T	37.784.513,36	40.580.159,00	38.000.611,00	38.735.605,00	39.391.111,00	116.127.327,00	
Utilizzo di beni di terzi	CO	363.690,36	400.600,00	431.500,00	438.835,00	445.418,00	1.315.753,00	
	SV							
	T	363.690,36	400.600,00	431.500,00	438.835,00	445.418,00	1.315.753,00	
Trasferimenti	CO	10.998.206,85	13.537.740,00	12.650.108,00	12.655.108,00	12.647.108,00	37.952.324,00	
	SV							
	T	10.998.206,85	13.537.740,00	12.650.108,00	12.655.108,00	12.647.108,00	37.952.324,00	
Interessi passivi ed oneri finanziari diversi	CO	5.112.071,50	5.663.186,00	5.500.000,00	5.113.405,00	4.827.905,00	15.441.310,00	
	SV							
	T	5.112.071,50	5.663.186,00	5.500.000,00	5.113.405,00	4.827.905,00	15.441.310,00	
Imposte e tasse	CO	1.475.705,69	1.563.079,00	1.563.000,00	1.589.571,00	1.613.414,00	4.765.985,00	
	SV							
	T	1.475.705,69	1.563.079,00	1.563.000,00	1.589.571,00	1.613.414,00	4.765.985,00	
Oneri straordinari della gestione corrente	CO	312.036,28	308.893,00	308.893,00	308.893,00	308.893,00	926.679,00	
	SV							
	T	312.036,28	308.893,00	308.893,00	308.893,00	308.893,00	926.679,00	
Fondo di riserva	CO		51.311,00	250.000,00	250.000,00	250.000,00	750.000,00	
	SV							
	T		51.311,00	250.000,00	250.000,00	250.000,00	750.000,00	

RIEPILOGO PER INTERVENTI DEL BILANCIO PLURIENNALE 2009 - 2011

PARTE II - SPESA

Interventi		Impegni ultimo esercizio chiuso	Previsioni definitive esercizio in corso	PREVISIONI DEL BILANCIO PLURIENNALE 2009 - 2011				Annotazioni
				2009	2010	2011	TOTALE	
1	2	3	4	5	6	7	8	9
Totale Titolo I Spese Correnti (A)	CO	74.762.074,96	81.519.361,00	78.154.689,00	78.872.653,00	79.561.804,00	236.589.146,00	
	SV							
	T	74.762.074,96	81.519.361,00	78.154.689,00	78.872.653,00	79.561.804,00	236.589.146,00	
<hr/>								
TITOLO II - Spese in Conto Capitale								
Acquisizione di beni immobili	SV	21.886.612,05	19.350.391,00	27.050.779,00	22.806.332,00	17.226.332,00	67.083.443,00	
Acq. di beni mobili, macchine ed attrezzature	SV	1.310.235,44	1.688.981,00	543.000,00	100.000,00		643.000,00	
Incarichi professionali esterni	SV					535.000,00	535.000,00	
Trasferimenti di capitale	SV	9.303.422,76	13.239.118,00	10.198.299,00	4.257.789,00	8.922.358,00	23.378.446,00	
Partecipazioni azionarie	SV	9.145,55						
Concessioni di crediti e anticipazioni	SV	55.024.288,51	48.000.000,00	60.000.000,00			60.000.000,00	
Totale Titolo II Spese in Conto Capitale (B)	SV	87.533.704,31	82.278.490,00	97.792.078,00	27.164.121,00	26.683.690,00	151.639.889,00	
<hr/>								
TITOLO III - Spese per rimborso di prestiti								
Rimborso di quota capitale di mutui e prestiti	CO	3.033.747,98	3.336.027,00	3.682.700,00	3.927.264,00	3.953.059,00	11.563.023,00	
	SV							
	T	3.033.747,98	3.336.027,00	3.682.700,00	3.927.264,00	3.953.059,00	11.563.023,00	
Rimborso di prestiti obbligazionari	CO	2.151.814,60	2.386.723,00	2.537.300,00	2.620.731,00	2.706.131,00	7.864.162,00	
	SV							
	T	2.151.814,60	2.386.723,00	2.537.300,00	2.620.731,00	2.706.131,00	7.864.162,00	
Totale Titolo III Spese per rimborso di prestiti (C)	CO	5.185.562,58	5.722.750,00	6.220.000,00	6.547.995,00	6.659.190,00	19.427.185,00	
	SV							
	T	5.185.562,58	5.722.750,00	6.220.000,00	6.547.995,00	6.659.190,00	19.427.185,00	

RIEPILOGO PER INTERVENTI DEL BILANCIO PLURIENNALE 2009 - 2011

PARTE II - SPESA

Interventi		Impegni ultimo esercizio chiuso	Previsioni definitive esercizio in corso	PREVISIONI DEL BILANCIO PLURIENNALE 2009 - 2011				Annotazioni
				2009	2010	2011	TOTALE	
1	2	3	4	5	6	7	8	9
Titolo I	T	74.762.074,96	81.519.361,00	78.154.689,00	78.872.653,00	79.561.804,00	236.589.146,00	
Titolo II	T	87.533.704,31	82.278.490,00	97.792.078,00	27.164.121,00	26.683.690,00	151.639.889,00	
Titolo III	T	5.185.562,58	5.722.750,00	6.220.000,00	6.547.995,00	6.659.190,00	19.427.185,00	
Totale	T	167.481.341,85	169.520.601,00	182.166.767,00	112.584.769,00	112.904.684,00	407.656.220,00	
Disavanzo di amministrazione	T							
TOTALE GENERALE	T	167.481.341,85	169.520.601,00	182.166.767,00	112.584.769,00	112.904.684,00	407.656.220,00	

Piano Poliennale: 2009 - 2011

Anno di Esercizio: 2009

Valuta: EURO

Analisi per Modalità di Finanziamento

<i>Modalità di finanziamento</i>	<i>Importi Parziali</i>	<i>% sul Totale</i>	<i>Numero Interv.</i>
Alienazioni Patrimoniali	1.603.000,00	1,639	2
Mutui/BOP	6.832.500,00	6,987	21
Riscossione Crediti	60.000.000,00	61,355	1
Risparmio entrate correnti	950.000,00	0,971	2
Trasferimenti Diversi	2.015.000,00	2,060	3
Trasferimenti Regionali	26.391.578,00	26,987	23
Totali Generali:	97.792.078,00	100,000	52

Piano Poliennale: 2009 - 2011

Anno di Esercizio: 2010

Valuta: EURO

Analisi per Modalità di Finanziamento

<i>Modalità di finanziamento</i>	<i>Importi Parziali</i>	<i>% sul Totale</i>	<i>Numero Interv.</i>
Mutui/BOP	6.427.500,00	23,662	11
Risparmio entrate correnti	950.000,00	3,497	2
Trasferimenti Regionali	19.786.621,00	72,841	13
Totali Generali:	27.164.121,00	100,000	26

Piano Poliennale: 2009 - 2011

Anno di Esercizio: 2011

Valuta: EURO

Analisi per Modalità di Finanziamento

<i>Modalità di finanziamento</i>	<i>Importi Parziali</i>	<i>% sul Totale</i>	<i>Numero Interv.</i>
Risorse per progettazione	535.000,00	2,005	2
Mutui/BOP	6.347.500,00	23,788	9
Risparmio entrate correnti	950.000,00	3,560	2
Trasferimenti Regionali	18.851.190,00	70,647	11
Totali Generali:	26.683.690,00	100,000	24

Piano Programma degli Investimenti Anni: 2009/2010/2011

0401 Informatica

Valuta: EURO

Investimento	Descrizione				
Modalita' di Finanziamento					
Entrata - Cap./Art./CdR/CdG/Pgt	Spesa - Cap./Art./CdR/CdG/Pgt	Costo Complessivo	Previsione 2009	Previsione 2010	Previsione 2011
0532	Nuova release programmi segreteria e protocollo e ambiente di workflow - fatture digitali - sistema documentale	Identificativo: 0014			
Mutui/BOP					
	20405/025 CdR:0401 CdG:0401 Pgt:PGT0401		150.000,00	0,00	0,00
	Totale Investimento: 0532	150.000,00	150.000,00	0,00	0,00
0533	Dispiegamento progetto sistema a rete regionale - 2° stralcio				
Mutui/BOP					
	20405/070 CdR:0401 CdG:0401 Pgt:PGT0401		0,00	100.000,00	0,00
	Totale Investimento: 0533	100.000,00	0,00	100.000,00	0,00
Riepilogo Generale :	0401	250.000,00	150.000,00	100.000,00	0,00

Piano Programma degli Investimenti Anni: 2009/2010/2011

0801 Gestione finanziaria e contabile

Valuta: EURO

Investimento	Descrizione				
Modalita' di Finanziamento					
Entrata - Cap./Art./CdR/CdG/Pgt	Spesa - Cap./Art./CdR/CdG/Pgt	Costo Complessivo	Previsione 2009	Previsione 2010	Previsione 2011
0530	Operazioni di reimpiego della liquidità 2009				
Riscossione Crediti					
40875/000 CdR:0801 CdG:0801 Pgt:PGT00	20810/010 CdR:0801 CdG:0801 Pgt:PGT0801		60.000.000,00	0,00	0,00
	Totale Investimento: 0530	60.000.000,00	60.000.000,00	0,00	0,00
Riepilogo Generale : 0801		60.000.000,00	60.000.000,00	0,00	0,00

Piano Programma degli Investimenti Anni: 2009/2010/2011

0802

Provveditorato

Valuta: EURO

Investimento Modalita' di Finanziamento Entrata - Cap./Art./CdR/CdG/Pgt	Descrizione Spesa - Cap./Art./CdR/CdG/Pgt	Costo Complessivo	Previsione 2009	Previsione 2010	Previsione 2011
0429	Acquisto arredi e attrezzature per gli edifici scolastici provinciali				
Mutui/BOP					
	20815/010 CdR:0802 CdG:0802 Pgt:PGT0802		100.000,00	0,00	0,00
	Totale Investimento: 0429	100.000,00	100.000,00	0,00	0,00
0430	Acquisto di arredi e attrezzature per gli uffici provinciali (escluse le apparecchiature telefoniche e informatiche)				
Mutui/BOP					
	20825/010 CdR:0802 CdG:0802 Pgt:PGT0802		20.000,00	0,00	0,00
	Totale Investimento: 0430	20.000,00	20.000,00	0,00	0,00
0431	Acquisto automezzi e attrezzature per gli uffici provinciali				
Mutui/BOP					
	20825/020 CdR:0802 CdG:0802 Pgt:PGT0802		50.000,00	0,00	0,00
	Totale Investimento: 0431	50.000,00	50.000,00	0,00	0,00
0531	Reinvestimento somme da alienazione di beni mobili 2009				
Alienazioni Patrimoniali					
40810/000 CdR:0801 CdG:0801 Pgt:PGT0801	20825/030 CdR:0802 CdG:0802 Pgt:PGT0802		3.000,00	0,00	0,00
	Totale Investimento: 0531	3.000,00	3.000,00	0,00	0,00
Riepilogo Generale : 0802		173.000,00	173.000,00	0,00	0,00

Piano Programma degli Investimenti Anni: 2009/2010/2011

1401 Agricoltura

Valuta: EURO

Investimento Modalita' di Finanziamento Entrata - Cap./Art./CdR/CdG/Pgt	Descrizione Spesa - Cap./Art./CdR/CdG/Pgt	Costo Complessivo	Previsione 2009	Previsione 2010	Previsione 2011
0420	Delega per programmi e sviluppo zootecnico - fecondazione artificiale bovini				
Trasferimenti Regionali					
41460/000 CdR:1401 CdG:1401 Pgt:PGT00	21417/070 CdR:1401 CdG:1401 Pgt:PGT1401		25.000,00	0,00	0,00
	Totale Investimento: 0420	25.000,00	25.000,00	0,00	0,00
0421	Delega per programmi e sviluppo zootecnico - fecondazione artificiale bovini				
Trasferimenti Regionali					
41460/000 CdR:1401 CdG:1401 Pgt:PGT00	21417/070 CdR:1401 CdG:1401 Pgt:PGT1401		0,00	25.000,00	0,00
	Totale Investimento: 0421	25.000,00	0,00	25.000,00	0,00
0423	Delega per interventi di forestazione e miglioramento agro/silvano				
Trasferimenti Regionali					
41480/000 CdR:1401 CdG:1401 Pgt:PGT00	21417/090 CdR:1401 CdG:1401 Pgt:PGT1401		25.337,00	0,00	0,00
	Totale Investimento: 0423	25.337,00	25.337,00	0,00	0,00
0424	Delega per interventi di forestazione e miglioramento agro/silvano				
Trasferimenti Regionali					
41480/000 CdR:1401 CdG:1401 Pgt:PGT00	21417/090 CdR:1401 CdG:1401 Pgt:PGT1401		0,00	25.000,00	0,00
	Totale Investimento: 0424	25.000,00	0,00	25.000,00	0,00
0535	Delega per attuazione interventi finalizzati al risparmio idrico in agricoltura L.R. 31/1975				
Trasferimenti Regionali					
41417/000 CdR:1401 CdG:1401 Pgt:PGT1401	21417/027 CdR:1401 CdG:1401 Pgt:PGT1401		125.802,00	0,00	0,00
	Totale Investimento: 0535	125.802,00	125.802,00	0,00	0,00
0536	Delega per programmi es viluppo zootecnico fecondazione artificiale bovini - L.r. 11/80				
Trasferimenti Regionali					
41460/000 CdR:1401 CdG:1401 Pgt:PGT00	21417/070 CdR:1401 CdG:1401 Pgt:PGT1401		0,00	0,00	25.000,00
	Totale Investimento: 0536	25.000,00	0,00	0,00	25.000,00

Piano Programma degli Investimenti Anni: 2009/2010/2011

1401

Agricoltura

Valuta: EURO

Investimento	Descrizione				
Modalita' di Finanziamento					
Entrata - Cap./Art./CdR/CdG/Pgt	Spesa - Cap./Art./CdR/CdG/Pgt	Costo Complessivo	Previsione 2009	Previsione 2010	Previsione 2011
0537	Delega per interventi di forestazione e miglioramento agro-silvano L.R. 30/81				
Trasferimenti Regionali					
41480/000 CdR:1401 CdG:1401 Pgt:PGT00	21417/090 CdR:1401 CdG:1401 Pgt:PGT1401		0,00	0,00	25.000,00
	Totale Investimento: 0537	25.000,00	0,00	0,00	25.000,00
Riepilogo Generale : 1401		276.139,00	176.139,00	50.000,00	50.000,00

Piano Programma degli Investimenti Anni: 2009/2010/2011

1402 Caccia e pesca

Valuta: EURO

Investimento	Descrizione				
Modalita' di Finanziamento					
Entrata - Cap./Art./CdR/CdG/Pgt	Spesa - Cap./Art./CdR/CdG/Pgt	Costo Complessivo	Previsione 2009	Previsione 2010	Previsione 2011
0426	Contributo in c/capitale a sostegno della pesca marittima e attività connesse				
Trasferimenti Regionali					
41425/000 CdR:1402 CdG:1402 Pgt:PGT1402	21417/035 CdR:1402 CdG:1402 Pgt:PGT1402		110.000,00	0,00	0,00
	Totale Investimento: 0426	110.000,00	110.000,00	0,00	0,00
0427	Contributo in c/capitale a sostegno della pesca marittima e attività connesse				
Trasferimenti Regionali					
41425/000 CdR:1402 CdG:1402 Pgt:PGT1402	21417/035 CdR:1402 CdG:1402 Pgt:PGT1402		0,00	110.000,00	0,00
	Totale Investimento: 0427	110.000,00	0,00	110.000,00	0,00
0538	Contributi in conto capitale a sostegno della pesca marittima e attività connesse				
Trasferimenti Regionali					
41425/000 CdR:1402 CdG:1402 Pgt:PGT1402	21417/035 CdR:1402 CdG:1402 Pgt:PGT1402		0,00	0,00	110.000,00
	Totale Investimento: 0538	110.000,00	0,00	0,00	110.000,00
Riepilogo Generale :	1402	330.000,00	110.000,00	110.000,00	110.000,00

Piano Programma degli Investimenti Anni: 2009/2010/2011

1603 Turismo commercio e fiere

Valuta: EURO

Investimento	Descrizione					
Modalita' di Finanziamento						
Entrata - Cap./Art./CdR/CdG/Pgt	Spesa - Cap./Art./CdR/CdG/Pgt	Costo Complessivo	Previsione 2009	Previsione 2010	Previsione 2011	
0540	Delega per contributi per valorizzazione e per qualificazione imprese minori rete distributiva L.R. 41/97					
Trasferimenti Regionali						
41640/000 CdR:1603 CdG:1603 Pgt:PGT00	21617/029 CdR:1603 CdG:1603 Pgt:PGT1603		900.000,00	0,00	0,00	
Totale Investimento: 0540		900.000,00	900.000,00	0,00	0,00	
0541	Delega per contributi in conto capitale PMI commercio L. 266/97					
Trasferimenti Regionali						
41608/000 CdR:1603 CdG:1603 Pgt:PGT1603	21617/033 CdR:1603 CdG:1603 Pgt:PGT1603		500.000,00	0,00	0,00	
Totale Investimento: 0541		500.000,00	500.000,00	0,00	0,00	
0542	Delega per contributi in conto capitale PMI commercio L. 266/97					
Trasferimenti Regionali						
41608/000 CdR:1603 CdG:1603 Pgt:PGT1603	21617/033 CdR:1603 CdG:1603 Pgt:PGT1603		0,00	500.000,00	0,00	
Totale Investimento: 0542		500.000,00	0,00	500.000,00	0,00	
0543	Delega per contributi in conto capitale PMI commercio L. 266/97					
Trasferimenti Regionali						
41608/000 CdR:1603 CdG:1603 Pgt:PGT1603	21617/033 CdR:1603 CdG:1603 Pgt:PGT1603		0,00	0,00	500.000,00	
Totale Investimento: 0543		500.000,00	0,00	0,00	500.000,00	
0544	Delega per contributi in conto capitale PMI commercio e turismo Asse 4 POR 2007-2013					
Trasferimenti Regionali						
41609/000 CdR:1603 CdG:1603 Pgt:PGT1603	21617/034 CdR:1603 CdG:1603 Pgt:PGT1603		2.000.000,00	0,00	0,00	
Totale Investimento: 0544		2.000.000,00	2.000.000,00	0,00	0,00	
0545	Delega per contributi in conto capitale PMI commercio e turismo Asse 4 POR 2007-2013					
Trasferimenti Regionali						
41609/000 CdR:1603 CdG:1603 Pgt:PGT1603	21617/034 CdR:1603 CdG:1603 Pgt:PGT1603		0,00	1.000.000,00	0,00	
Totale Investimento: 0545		1.000.000,00	0,00	1.000.000,00	0,00	

Piano Programma degli Investimenti Anni: 2009/2010/2011

1603 Turismo commercio e fiere

Valuta: EURO

Investimento	Descrizione				
Modalita' di Finanziamento					
Entrata - Cap./Art./CdR/CdG/Pgt	Spesa - Cap./Art./CdR/CdG/Pgt	Costo Complessivo	Previsione 2009	Previsione 2010	Previsione 2011
0547	Delega per contributi in conto capitale PMI commercio e turismo Asse 4 POR 2007-2013				
Trasferimenti Regionali					
41609/000 CdR:1603 CdG:1603 Pgt:PGT1603	21617/034 CdR:1603 CdG:1603 Pgt:PGT1603		0,00	0,00	1.000.000,00
	Totale Investimento: 0547	1.000.000,00	0,00	0,00	1.000.000,00
Riepilogo Generale : 1603		6.400.000,00	3.400.000,00	1.500.000,00	1.500.000,00

Piano Programma degli Investimenti Anni: 2009/2010/2011

1801

Viabilità

Valuta: EURO

Investimento	Descrizione	Identificativo	Previsione 2009	Previsione 2010	Previsione 2011
Modalita' di Finanziamento					
Entrata - Cap./Art./CdR/CdG/Pgt	Spesa - Cap./Art./CdR/CdG/Pgt	Costo Complessivo			
0183	Razionalizzazione e messa in sicurezza con eliminazione punti critici lungo la ex ss 302 Brisighellese - (4° lotto - 1° stralcio)	Identificativo: 0031			
Trasferimenti Regionali					
41810/000 CdR:1801 CdG:1801 Pgt:PGT00	21811/010 CdR:1801 CdG:1801 Pgt:PGT1801		1.000.000,00	0,00	0,00
Totale Investimento: 0183		1.000.000,00	1.000.000,00	0,00	0,00
0187	Ristrutturazione della ex ss 253 S.Vitale anche con varianti fuori sede - 1° lotto - 1° stralcio	Identificativo: 0032			
Trasferimenti Regionali					
41810/000 CdR:1801 CdG:1801 Pgt:PGT00	21811/010 CdR:1801 CdG:1801 Pgt:PGT1801		0,00	0,00	9.500.000,00
Totale Investimento: 0187		9.500.000,00	0,00	0,00	9.500.000,00
0189	Sovrapasso Canale Candiano a chiusura dell'anello della Classicana a servizio del porto di Ravenna - Soggetto attuatore Comune di Ravenna	Identificativo: 0033			
Trasferimenti Regionali					
40830/000 CdR:0801 CdG:0801 Pgt:PGT00	21807/320 CdR:1801 CdG:1801 Pgt:PGT1801		0,00	0,00	5.164.569,00
Totale Investimento: 0189		5.164.569,00	0,00	0,00	5.164.569,00
0218	Adeguamento della piattaforma stradale allo standard C1 della ex ss 306 Casolana nel tratto fra Riolo Terme e Casola Valsenio - 1° stralcio	Identificativo: 0042			
Trasferimenti Regionali					
40830/000 CdR:0801 CdG:0801 Pgt:PGT00	21801/060 CdR:1801 CdG:1801 Pgt:PGT1801		0,00	3.000.000,00	0,00
Totale Investimento: 0218		3.000.000,00	0,00	3.000.000,00	0,00
0226	Interventi di manutenzione straordinaria delle pavimentazioni stradali lungo le ss.pp. - anno 2009 Sezioni di Ravenna-Faenza e Lugo	Identificativo: 0001			
Mutui/BOP					
	21801/010 CdR:1801 CdG:1801 Pgt:PGT1801		600.000,00	0,00	0,00
Risparmio entrate correnti					
	21801/010 CdR:1801 CdG:1801 Pgt:PGT1801		560.000,00	0,00	0,00
Trasferimenti Regionali					
41810/000 CdR:1801 CdG:1801 Pgt:PGT00	21811/010 CdR:1801 CdG:1801 Pgt:PGT1801		826.332,00	0,00	0,00
Totale Investimento: 0226		1.986.332,00	1.986.332,00	0,00	0,00

Piano Programma degli Investimenti Anni: 2009/2010/2011

1801

Viabilità

Valuta: EURO

Investimento	Descrizione				
Modalita' di Finanziamento					
Entrata - Cap./Art./CdR/CdG/Pgt	Spesa - Cap./Art./CdR/CdG/Pgt	Costo Complessivo	Previsione 2009	Previsione 2010	Previsione 2011
0236	Interventi di integrazione di segnaletica verticale esistente e di installazione di segnaletica di indicazione e di installazione di pannelli a messaggio variabile lungo l'intera rete stradale provinciale anno 2009	Identificativo: 0007			
Mutui/BOP					
	21801/060 CdR:1801 CdG:1801 Pgt:PGT1801		350.000,00	0,00	0,00
	Totale Investimento: 0236	350.000,00	350.000,00	0,00	0,00
0242	Sistemazione e costruzione di strade comunali ai sensi della L.R. n. 3/99 (Soggetti attuatori Comunità Montana e Comuni) anno 2009	Identificativo: 0008			
Trasferimenti Regionali					
40830/000 CdR:0801 CdG:0801 Pgt:PGT00	21807/320 CdR:1801 CdG:1801 Pgt:PGT1801		150.289,00	0,00	0,00
	Totale Investimento: 0242	150.289,00	150.289,00	0,00	0,00
0244	Interventi di miglioramento della viabilità a servizio del territorio collinare (Soggetto attuatore Comunità Montana) anno 2009	Identificativo: 0009			
Mutui/BOP					
	21807/350 CdR:1801 CdG:1801 Pgt:PGT1801		97.500,00	0,00	0,00
	Totale Investimento: 0244	97.500,00	97.500,00	0,00	0,00
0256	Allargamento e adeguamento funzionale ex ss 610 lungo il tratto Massa Lombarda-Ponte rosso - 3° lotto - 1° stralcio	Identificativo: 0028			
Trasferimenti Regionali					
41810/000 CdR:1801 CdG:1801 Pgt:PGT00	21811/010 CdR:1801 CdG:1801 Pgt:PGT1801		0,00	8.500.000,00	0,00
	Totale Investimento: 0256	8.500.000,00	0,00	8.500.000,00	0,00
0329	Interventi di messa in sicurezza delle ss.pp. mediante manutenzione e ripristini straordinari anno 2009	Identificativo: 0004			
Risparmio entrate correnti					
	21801/010 CdR:1801 CdG:1801 Pgt:PGT1801		390.000,00	0,00	0,00
	Totale Investimento: 0329	390.000,00	390.000,00	0,00	0,00
0357	Interventi di manutenzione straordinaria delle pavimentazioni stradali lungo le ss.pp. - anno 2010 Sezioni di Ravenna-Faenza e Lugo	Identificativo: 0001			
Mutui/BOP					
	21801/010 CdR:1801 CdG:1801 Pgt:PGT1801		0,00	600.000,00	0,00
Risparmio entrate correnti					
	21801/010 CdR:1801 CdG:1801 Pgt:PGT1801		0,00	560.000,00	0,00

Piano Programma degli Investimenti Anni: 2009/2010/2011

1801

Viabilità

Valuta: EURO

Investimento Modalita' di Finanziamento Entrata - Cap./Art./CdR/CdG/Pgt	Descrizione Spesa - Cap./Art./CdR/CdG/Pgt	Costo Complessivo	Previsione 2009	Previsione 2010	Previsione 2011
0357	Interventi di manutenzione straordinaria delle pavimentazioni stradali lungo le ss.pp. - anno 2010 Sezioni di Ravenna-Faenza e Lugo	Identificativo: 0001			
Trasferimenti Regionali					
41810/000 CdR:1801 CdG:1801 Pgt:PGT00	21811/010 CdR:1801 CdG:1801 Pgt:PGT1801		0,00	826.332,00	0,00
	Totale Investimento: 0357	1.986.332,00	0,00	1.986.332,00	0,00
0358	Interventi di manutenzione straordinaria delle pavimentazioni stradali lungo le ss.pp. - anno 2011 Sezioni di Ravenna-Faenza e Lugo	Identificativo: 0001			
Mutui/BOP					
	21801/010 CdR:1801 CdG:1801 Pgt:PGT1801		0,00	0,00	600.000,00
Risparmio entrate correnti					
	21801/010 CdR:1801 CdG:1801 Pgt:PGT1801		0,00	0,00	560.000,00
Trasferimenti Regionali					
41810/000 CdR:1801 CdG:1801 Pgt:PGT00	21811/010 CdR:1801 CdG:1801 Pgt:PGT1801		0,00	0,00	826.332,00
	Totale Investimento: 0358	1.986.332,00	0,00	0,00	1.986.332,00
0359	Interventi di messa in sicurezza delle ss.pp. mediante manutenzione e ripristini straordinari anno 2010	Identificativo: 0004			
Risparmio entrate correnti					
	21801/010 CdR:1801 CdG:1801 Pgt:PGT1801		0,00	390.000,00	0,00
	Totale Investimento: 0359	390.000,00	0,00	390.000,00	0,00
0364	Sistemazione e costruzione di strade comunali ai sensi della L.R. n. 3/99 (Soggetti attuatori Comunità Montana e Comuni) anno 2010	Identificativo: 0008			
Trasferimenti Regionali					
40830/000 CdR:0801 CdG:0801 Pgt:PGT00	21807/320 CdR:1801 CdG:1801 Pgt:PGT1801		0,00	150.289,00	0,00
	Totale Investimento: 0364	150.289,00	0,00	150.289,00	0,00
0365	Interventi di miglioramento della viabilità a servizio del territorio collinare (Soggetto attuatore Comunità Montana) anno 2010	Identificativo: 0009			
Mutui/BOP					
	21807/350 CdR:1801 CdG:1801 Pgt:PGT1801		0,00	97.500,00	0,00
	Totale Investimento: 0365	97.500,00	0,00	97.500,00	0,00

Piano Programma degli Investimenti Anni: 2009/2010/2011

1801

Viabilità

Valuta: EURO

Investimento	Descrizione				
Modalita' di Finanziamento					
Entrata - Cap./Art./CdR/CdG/Pgt	Spesa - Cap./Art./CdR/CdG/Pgt	Costo Complessivo	Previsione 2009	Previsione 2010	Previsione 2011
0373	Adeguamento innesto fra la ex ss 254 Cervese e la ss 16 Adriatica in località Cervia (Soggetto attuatore ANAS)	Identificativo: 0057			
Trasferimenti Regionali					
40830/000 CdR:0801 CdG:0801 Pgt:PGT00	21807/345 CdR:1801 CdG:1801 Pgt:PGT1801		1.549.371,00	0,00	0,00
	Totale Investimento: 0373	1.549.371,00	1.549.371,00	0,00	0,00
0374	Razionalizzazione e messa in sicurezza con eliminazione punti critici lungo la ex ss 302 Brisighellese - (4° lotto - 2° stralcio)	Identificativo: 0031			
Trasferimenti Regionali					
41810/000 CdR:1801 CdG:1801 Pgt:PGT00	21811/010 CdR:1801 CdG:1801 Pgt:PGT1801		0,00	600.000,00	0,00
	Totale Investimento: 0374	600.000,00	0,00	600.000,00	0,00
0460	Piano nazionale della sicurezza stradale: intervento di messa in sicurezza dell'itinerario lungo la sp 5 Roncalceci e la sp 3 Gambellara in collaborazione con il Comune di Ravenna - MUTUO FLESSIBILE	Identificativo: 0018			
Mutui/BOP					
	21801/060 CdR:1801 CdG:1801 Pgt:PGT1801		1.325.000,00	650.000,00	650.000,00
Trasferimenti Diversi					
40850/000 CdR:0801 CdG:0801 Pgt:PGT00	21801/060 CdR:1801 CdG:1801 Pgt:PGT1801		1.125.000,00	0,00	0,00
	Totale Investimento: 0460	3.750.000,00	2.450.000,00	650.000,00	650.000,00
0461	Realizzazione di nuovo collegamento tra la sp 8 Naviglio Sud e la sp 8 Naviglio Nord a Bagnacavallo - 1° lotto - Tratto compreso tra SP 8 Naviglio Sud e la ex SS 253 San Vitale - MUTUO FLESSIBILE	Identificativo: 0034			
Mutui/BOP					
	21801/250 CdR:1801 CdG:1801 Pgt:PGT1801		300.000,00	1.400.000,00	2.200.000,00
Trasferimenti Regionali					
40830/000 CdR:0801 CdG:0801 Pgt:PGT00	21801/250 CdR:1801 CdG:1801 Pgt:PGT1801		5.500.000,00	0,00	0,00
	Totale Investimento: 0461	9.400.000,00	5.800.000,00	1.400.000,00	2.200.000,00
0463	Allargamento e adeguamento funzionale ex ss 610 lungo il tratto Massa Lombarda-Ponte rosso - 2° lotto	Identificativo: 0028			
Trasferimenti Regionali					
41810/000 CdR:1801 CdG:1801 Pgt:PGT00	21811/010 CdR:1801 CdG:1801 Pgt:PGT1801		3.098.742,00	0,00	0,00
	Totale Investimento: 0463	3.098.742,00	3.098.742,00	0,00	0,00

Piano Programma degli Investimenti Anni: 2009/2010/2011

1801

Viabilità

Valuta: EURO

Investimento	Descrizione					
Modalita' di Finanziamento						
Entrata - Cap./Art./CdR/CdG/Pgt	Spesa - Cap./Art./CdR/CdG/Pgt	Costo Complessivo	Previsione 2009	Previsione 2010	Previsione 2011	
0464	Ulteriori interventi di razionalizzazione e messa in sicurezza con eliminazione punti critici lungo la ex ss 254 di Cervia					
Trasferimenti Regionali						
41810/000 CdR:1801 CdG:1801 Pgt:PGT00	21811/010 CdR:1801 CdG:1801 Pgt:PGT1801		2.600.000,00	0,00	0,00	
Totale Investimento: 0464		2.600.000,00	2.600.000,00	0,00	0,00	
0465	Razionalizzazione e messa in sicurezza con eliminazione punti critici lungo la ex ss 253 San Vitale tratto Russi-Lugo (INTERVENTO DI ADEGUAMENTO STATICO PONTE SUL FIUME IN COMUNE DI LUGO)					
Trasferimenti Regionali						
41810/000 CdR:1801 CdG:1801 Pgt:PGT00	21811/010 CdR:1801 CdG:1801 Pgt:PGT1801		1.700.000,00	0,00	0,00	
Totale Investimento: 0465		1.700.000,00	1.700.000,00	0,00	0,00	
0467	Formazione di pista ciclo - pedonale lungo la sp 97 Ammonite Canala da Ammonite a Mezzano in collaborazione con il Comune di Ravenna - 1° lotto 1° stralcio - MUTUO FLESSIBILE	Identificativo: 0038				
Mutui/BOP						
	21801/080 CdR:1801 CdG:1801 Pgt:PGT1801		350.000,00	0,00	0,00	
Trasferimenti Diversi						
40850/000 CdR:0801 CdG:0801 Pgt:PGT00	21801/080 CdR:1801 CdG:1801 Pgt:PGT1801		170.000,00	0,00	0,00	
Totale Investimento: 0467		520.000,00	520.000,00	0,00	0,00	
0471	Realizzazione di rotatoria fra la ss 9 Via Emilia e la sp 47 Borello Castelnuovo in collaborazione con Comune di Castel Bolognese	Identificativo: 0010 bis				
Trasferimenti Regionali						
41810/000 CdR:1801 CdG:1801 Pgt:PGT00	21811/010 CdR:1801 CdG:1801 Pgt:PGT1801		1.700.000,00	0,00	0,00	
Totale Investimento: 0471		1.700.000,00	1.700.000,00	0,00	0,00	
0472	Interventi da inserire in accordo di programma con il Comune di Faenza ed eventualmente della Società Autostrade: formazione di nuova rotatoria tra la sp 7 S.Silvestro Felisio e la sp 72 in collaboraz. con il Comune di Faenza - MUTUO FLESSIBILE	Identificativo: 0037				
Mutui/BOP						
	21801/060 CdR:1801 CdG:1801 Pgt:PGT1801		900.000,00	780.000,00	0,00	
Trasferimenti Diversi						
40850/000 CdR:0801 CdG:0801 Pgt:PGT00	21801/060 CdR:1801 CdG:1801 Pgt:PGT1801		720.000,00	0,00	0,00	
Totale Investimento: 0472		2.400.000,00	1.620.000,00	780.000,00	0,00	

Piano Programma degli Investimenti Anni: 2009/2010/2011

1801

Viabilità

Valuta: EURO

Investimento	Descrizione	Costo Complessivo	Previsione 2009	Previsione 2010	Previsione 2011
Modalita' di Finanziamento					
Entrata - Cap./Art./CdR/CdG/Pgt	Spesa - Cap./Art./CdR/CdG/Pgt				
0476	Elinazione passaggi a livello lungo la sp 47 Borello e la sp 10 Canale di Solarolo				
Mutui/BOP					
	21807/380 CdR:1801 CdG:1801 Pgt:PGT1801		70.000,00	0,00	0,00
Trasferimenti Regionali					
40830/000 CdR:0801 CdG:0801 Pgt:PGT00	21807/380 CdR:1801 CdG:1801 Pgt:PGT1801		1.000.000,00	0,00	0,00
Totale Investimento: 0476		1.070.000,00	1.070.000,00	0,00	0,00
0489	Realizzazione svincolo in loc. Pinarella fra la ss 16 e la ss 71 con eliminazione dei passaggi a livello lungo la linea ferroviaria e sistemazione della viabilità locale - MUTUO FLESSIBILE				
Mutui/BOP					
	21801/060 CdR:1801 CdG:1801 Pgt:PGT1801		0,00	500.000,00	500.000,00
Trasferimenti Regionali					
40830/000 CdR:0801 CdG:0801 Pgt:PGT00	21801/060 CdR:1801 CdG:1801 Pgt:PGT1801		0,00	3.000.000,00	0,00
Totale Investimento: 0489		4.000.000,00	0,00	3.500.000,00	500.000,00
0496	Interventi di messa in sicurezza delle ss.pp. mediante manutenzione e ripristini straordinari anno 2011	Identificativo: 0004			
Risparmio entrate correnti					
	21801/010 CdR:1801 CdG:1801 Pgt:PGT1801		0,00	0,00	390.000,00
Totale Investimento: 0496		390.000,00	0,00	0,00	390.000,00
0501	Sistemazione e costruzione di strade comunali ai sensi della L.R. n. 3/99 (Soggetti attuatori Comunità Montana e Comuni) anno 2011	Identificativo: 0008			
Trasferimenti Regionali					
40830/000 CdR:0801 CdG:0801 Pgt:PGT00	21807/320 CdR:1801 CdG:1801 Pgt:PGT1801		0,00	0,00	150.289,00
Totale Investimento: 0501		150.289,00	0,00	0,00	150.289,00
0502	Interventi di miglioramento della viabilità a servizio del territorio collinare (Soggetto attuatore Comunità Montana) anno 2011	Identificativo: 0009			
Mutui/BOP					
	21807/350 CdR:1801 CdG:1801 Pgt:PGT1801		0,00	0,00	97.500,00
Totale Investimento: 0502		97.500,00	0,00	0,00	97.500,00

Piano Programma degli Investimenti Anni: 2009/2010/2011

1801

Viabilità

Valuta: EURO

Investimento	Descrizione					
Modalita' di Finanziamento						
Entrata - Cap./Art./CdR/CdG/Pgt	Spesa - Cap./Art./CdR/CdG/Pgt	Costo Complessivo	Previsione 2009	Previsione 2010	Previsione 2011	
0566	Progettazione esecutiva e attività di coordinatore per la sicurezza intervento di realizzazione nuovo collegamento Naviglio sud - Naviglio Nord a Bagnacavallo 2° lotto					
Risorse per progettazione						
40880/000 CdR:0801 CdG:0801 Pgt:PGT00	21806/310 CdR:1801 CdG:1801 Pgt:PGT1801		0,00	0,00	135.000,00	
	Totale Investimento: 0566	135.000,00	0,00	0,00	135.000,00	
0567	Progettazione studio di prefattibilità ambientale e di impatto ambientale ed esecuzione di rilievo topografico dell'intervento di realizzazione della Circonvallazione di Voltana					
Risorse per progettazione						
40880/000 CdR:0801 CdG:0801 Pgt:PGT00	21806/310 CdR:1801 CdG:1801 Pgt:PGT1801		0,00	0,00	400.000,00	
	Totale Investimento: 0567	400.000,00	0,00	0,00	400.000,00	
Riepilogo Generale :	1801	68.310.045,00	26.082.234,00	21.054.121,00	21.173.690,00	

Piano Programma degli Investimenti Anni: 2009/2010/2011

2001 Edilizia scolastica

Valuta: EURO

Investimento	Descrizione				
Modalita' di Finanziamento					
Entrata - Cap./Art./CdR/CdG/Pgt	Spesa - Cap./Art./CdR/CdG/Pgt	Costo Complessivo	Previsione 2009	Previsione 2010	Previsione 2011
0287	Lavori vari di manutenzione straordinaria negli edifici scolastici provinciali	Identificativo: 04			
Mutui/BOP					
	22001/050 CdR:2001 CdG:2001 Pgt:PGT2001		882.705,00	0,00	0,00
	Totale Investimento: 0287	882.705,00	882.705,00	0,00	0,00
0349	Interventi di razionalizzazione impiantistica e qualificazione energetica degli edifici scolastici provinciali	Identificativo: 05			
Mutui/BOP					
	22001/060 CdR:2001 CdG:2001 Pgt:PGT2001		117.295,00	0,00	0,00
Trasferimenti Regionali					
40830/000 CdR:0801 CdG:0801 Pgt:PGT00	22001/060 CdR:2001 CdG:2001 Pgt:PGT2001		235.705,00	0,00	0,00
	Totale Investimento: 0349	353.000,00	353.000,00	0,00	0,00
0350	Lavori di sistemazione in una nuova sede del Liceo Classico "E.Torricelli" di Faenza e della sezione scientifica "F.Severi" 2° stralcio	Identificativo: 07			
Mutui/BOP					
	22001/114 CdR:2001 CdG:2001 Pgt:PGT2001		500.000,00	600.000,00	600.000,00
	Totale Investimento: 0350	1.700.000,00	500.000,00	600.000,00	600.000,00
0560	Lavori vari di manutenzione straordinaria negli edifici scolastici provinciali - anno 2010				
Mutui/BOP					
	22001/050 CdR:2001 CdG:2001 Pgt:PGT2001		0,00	900.000,00	0,00
	Totale Investimento: 0560	900.000,00	0,00	900.000,00	0,00
0561	Lavori vari di manutenzione straordinaria negli edifici scolastici provinciali - anno 2011				
Mutui/BOP					
	22001/050 CdR:2001 CdG:2001 Pgt:PGT2001		0,00	0,00	900.000,00
	Totale Investimento: 0561	900.000,00	0,00	0,00	900.000,00
Riepilogo Generale :	2001	4.735.705,00	1.735.705,00	1.500.000,00	1.500.000,00

Piano Programma degli Investimenti Anni: 2009/2010/2011

2002

Patrimonio

Valuta: EURO

Investimento Modalita' di Finanziamento Entrata - Cap./Art./CdR/CdG/Pgt	Descrizione Spesa - Cap./Art./CdR/CdG/Pgt	Costo Complessivo	Previsione 2009	Previsione 2010	Previsione 2011
0086	Lavori di sistemazione ed allestimento di sedi di servizi provinciali in Ravenna (sistemazione attuale sede dei servizi operativi)	Identificativo: 14			
Alienazioni Patrimoniali					
40810/000 CdR:0801 CdG:0801 Pgt:PGT0801	22011/070 CdR:2002 CdG:2002 Pgt:PGT2002		1.600.000,00	0,00	0,00
	Totale Investimento: 0086	1.600.000,00	1.600.000,00	0,00	0,00
0346	Lavori di manutenzione straordinaria delle sedi degli uffici provinciali	Identificativo: 07			
Mutui/BOP					
	22011/070 CdR:2002 CdG:2002 Pgt:PGT2002		100.000,00	0,00	0,00
	Totale Investimento: 0346	100.000,00	100.000,00	0,00	0,00
0519	Allestimento sala Nullo Baldini presso la residenza provinciale				
Mutui/BOP					
	22011/070 CdR:2002 CdG:2002 Pgt:PGT2002		240.000,00	0,00	0,00
	Totale Investimento: 0519	240.000,00	240.000,00	0,00	0,00
0523	Lavori di manutenzione straordinaria delle sedi degli uffici provinciali	Identificativo: 07			
Mutui/BOP					
	22011/070 CdR:2002 CdG:2002 Pgt:PGT2002		0,00	500.000,00	0,00
	Totale Investimento: 0523	500.000,00	0,00	500.000,00	0,00
0528	Lavori di manutenzione straordinaria delle sedi degli uffici provinciali	Identificativo: 07			
Mutui/BOP					
	22011/070 CdR:2002 CdG:2002 Pgt:PGT2002		0,00	0,00	500.000,00
	Totale Investimento: 0528	500.000,00	0,00	0,00	500.000,00

Piano Programma degli Investimenti Anni: 2009/2010/2011

2002 Patrimonio Valuta: EURO

Investimento	Descrizione				
Modalita' di Finanziamento					
Entrata - Cap./Art./CdR/CdG/Pgt	Spesa - Cap./Art./CdR/CdG/Pgt	Costo Complessivo	Previsione 2009	Previsione 2010	Previsione 2011
0562	Lavori di sistemazione distributiva della zona al piano terra e manutenzione straordinaria della Residenza Provinciale di Ravenna				
Mutui/BOP					
	22011/070 CdR:2002 CdG:2002 Pgt:PGT2002		160.000,00	0,00	0,00
	Totale Investimento: 0562	160.000,00	160.000,00	0,00	0,00
Riepilogo Generale : 2002		3.100.000,00	2.100.000,00	500.000,00	500.000,00

Piano Programma degli Investimenti Anni: 2009/2010/2011

2401 Politiche comunitarie

Valuta: EURO

Investimento Modalita' di Finanziamento Entrata - Cap./Art./CdR/CdG/Pgt	Descrizione Spesa - Cap./Art./CdR/CdG/Pgt	Costo Complessivo	Previsione 2009	Previsione 2010	Previsione 2011
0548	Contributi in c/capitale per obiettivo competitività e occupazione POR 2007-2013				
Trasferimenti Regionali					
42470/000 CdR:2401 CdG:2401 Pgt:PGT2401	22417/070 CdR:2401 CdG:2401 Pgt:PGT2401		2.000.000,00	0,00	0,00
Totale Investimento: 0548		2.000.000,00	2.000.000,00	0,00	0,00
0549	Contributi in c/capitale per obiettivo competitività e occupazione POR 2007-2013				
Trasferimenti Regionali					
42470/000 CdR:2401 CdG:2401 Pgt:PGT2401	22417/070 CdR:2401 CdG:2401 Pgt:PGT2401		0,00	2.000.000,00	0,00
Totale Investimento: 0549		2.000.000,00	0,00	2.000.000,00	0,00
0550	Contributi in c/capitale per obiettivo competitività e occupazione POR 2007-2013				
Trasferimenti Regionali					
42470/000 CdR:2401 CdG:2401 Pgt:PGT2401	22417/070 CdR:2401 CdG:2401 Pgt:PGT2401		0,00	0,00	1.500.000,00
Totale Investimento: 0550		1.500.000,00	0,00	0,00	1.500.000,00
0551	Concorso della Provincia di Ravenna al co-finanziamento degli investimenti POR 2007-2013				
Mutui/BOP					
	22407/040 CdR:2401 CdG:2401 Pgt:PGT2401		300.000,00	0,00	0,00
Totale Investimento: 0551		300.000,00	300.000,00	0,00	0,00
0552	Concorso della Provincia di Ravenna al co-finanziamento degli investimenti POR 2007-2013				
Mutui/BOP					
	22407/040 CdR:2401 CdG:2401 Pgt:PGT2401		0,00	300.000,00	0,00
Totale Investimento: 0552		300.000,00	0,00	300.000,00	0,00

Piano Programma degli Investimenti Anni: 2009/2010/2011

2401 Politiche comunitarie

Valuta: EURO

Investimento	Descrizione					
Modalita' di Finanziamento						
Entrata - Cap./Art./CdR/CdG/Pgt	Spesa - Cap./Art./CdR/CdG/Pgt	Costo Complessivo	Previsione 2009	Previsione 2010	Previsione 2011	
0553	Concorso della Provincia di Ravenna al co-finanziamento degli investimenti POR 2007-2013					
Mutui/BOP						
	22407/040 CdR:2401 CdG:2401 Pgt:PGT2401		0,00	0,00	300.000,00	
	Totale Investimento: 0553	300.000,00	0,00	0,00	300.000,00	
Riepilogo Generale :	2401	6.400.000,00	2.300.000,00	2.300.000,00	1.800.000,00	

Piano Programma degli Investimenti Anni: 2009/2010/2011

2601 Ambiente e suolo Valuta: EURO

Investimento Modalita' di Finanziamento Entrata - Cap./Art./CdR/CdG/Pgt	Descrizione Spesa - Cap./Art./CdR/CdG/Pgt	Costo Complessivo	Previsione 2009	Previsione 2010	Previsione 2011
0554	Acquisto di strumenti idonei al monitoraggio della qualità dell'aria				
Mutui/BOP					
	22605/025 CdR:2601 CdG:2601 Pgt:PGT2601		100.000,00	0,00	0,00
	Totale Investimento: 0554	100.000,00	100.000,00	0,00	0,00
0555	Contributi in conto capitale per la realizzazione di opere di tutela della risorsa idrica L.R. 25/99 - Anni 2008-2009				
Trasferimenti Regionali					
42640/000 CdR:2601 CdG:2601 Pgt:PGT2601	22607/025 CdR:2601 CdG:2601 Pgt:PGT2601		100.000,00	0,00	0,00
	Totale Investimento: 0555	100.000,00	100.000,00	0,00	0,00
0564	Contributi in conto capitale per la realizzazione di opere di tutela della risorsa idrica L.R. 25/99 - anno 2010				
Trasferimenti Regionali					
42640/000 CdR:2601 CdG:2601 Pgt:PGT2601	22607/025 CdR:2601 CdG:2601 Pgt:PGT2601		0,00	50.000,00	0,00
	Totale Investimento: 0564	50.000,00	0,00	50.000,00	0,00
0565	Contributi in conto capitale per la realizzazione di opere di tutela della risorsa idrica L.R. 25/99 - Anno 2011				
Trasferimenti Regionali					
42640/000 CdR:2601 CdG:2601 Pgt:PGT2601	22607/025 CdR:2601 CdG:2601 Pgt:PGT2601		0,00	0,00	50.000,00
	Totale Investimento: 0565	50.000,00	0,00	0,00	50.000,00
Riepilogo Generale : 2601		300.000,00	200.000,00	50.000,00	50.000,00

Piano Programma degli Investimenti Anni: 2009/2010/2011

2801 Beni e attiv.culturali,musei,teatri,cinema,musica,

Valuta: EURO

Investimento	Descrizione	Entrata - Cap./Art./CdR/CdG/Pgt	Spesa - Cap./Art./CdR/CdG/Pgt	Costo Complessivo	Previsione 2009	Previsione 2010	Previsione 2011
0556	Piano Museale 2009						
Mutui/BOP							
			22805/025 CdR:2801 CdG:2801 Pgt:PGT2801		120.000,00	0,00	0,00
	Totale Investimento:	0556		120.000,00	120.000,00	0,00	0,00
0557	Delega per contributi in materia di musei e beni culturali L.R. 18/2000 - Piano museale 2009						
Trasferimenti Regionali							
42810/000 CdR:2801 CdG:2801 Pgt:PGT00			22817/010 CdR:2801 CdG:2801 Pgt:PGT2801		135.000,00	0,00	0,00
	Totale Investimento:	0557		135.000,00	135.000,00	0,00	0,00
Riepilogo Generale :	2801			255.000,00	255.000,00	0,00	0,00

Piano Programma degli Investimenti Anni: 2009/2010/2011

3201

Istruzione

Valuta: EURO

Investimento Modalita' di Finanziamento Entrata - Cap./Art./CdR/CdG/Pgt	Descrizione Spesa - Cap./Art./CdR/CdG/Pgt	Costo Complessivo	Previsione 2009	Previsione 2010	Previsione 2011
0558	Delega per contributi a comuni per spese di investimento L.R. 26/2001				
Trasferimenti Regionali					
43210/000 CdR:3201 CdG:3201 Pgt:PGT00	23207/010 CdR:3201 CdG:3201 Pgt:PGT3201		150.000,00	0,00	0,00
	Totale Investimento: 0558	150.000,00	150.000,00	0,00	0,00
0559	Delega per contributi ai comuni e ai soggetti privati per costruzione, acquisto ristrutturazione e arredo delle strutture educative bambini in età 0-3 anni L.R. 8/2004				
Trasferimenti Regionali					
43220/000 CdR:3201 CdG:3201 Pgt:PGT00	23207/020 CdR:3201 CdG:3201 Pgt:PGT3201		960.000,00	0,00	0,00
	Totale Investimento: 0559	960.000,00	960.000,00	0,00	0,00
Riepilogo Generale : 3201		1.110.000,00	1.110.000,00	0,00	0,00
TOTALE GENERALE :		151.639.889,00	97.792.078,00	27.164.121,00	26.683.690,00