



UN FOCUS SULLA SCUOLA ATTRAVERSO I DATI STATISTICI:
PROGETTI ED ESPERIENZE NELLA PROVINCIA DI RAVENNA

Palazzo Provincia di Ravenna | Sala Nullo Baldini
Via Guaccimanni, 10 - Ravenna
26 ottobre 2017

LE INFORMAZIONI STATISTICHE SUI GIOVANI

E LA SCUOLA PRODOTTE DA ISTAT ED EUROSTAT

Roberta Piergiovanni

Istat

Le statistiche sulla scuola in Italia e in Europa

1. Le conoscenze della popolazione: livelli d'istruzione.
2. La valorizzazione del capitale umano: Quanto costa alle famiglie? Quanto alla collettività?
3. I risultati ottenuti: abbandono scolastico, partecipazione alla formazione dei giovani, istruzione terziaria, titolo di studio e inserimento nel lavoro, tasso di disoccupazione, competenze dei 15enni.

UN FOCUS SULLA
SCUOLA
ATTRAVERSO I
DATI STATISTICI:
PROGETTI ED
ESPERIENZE NELLA
PROVINCIA DI
RAVENNA

26 ottobre 2017

Roberta
Piergiovanni
Istat

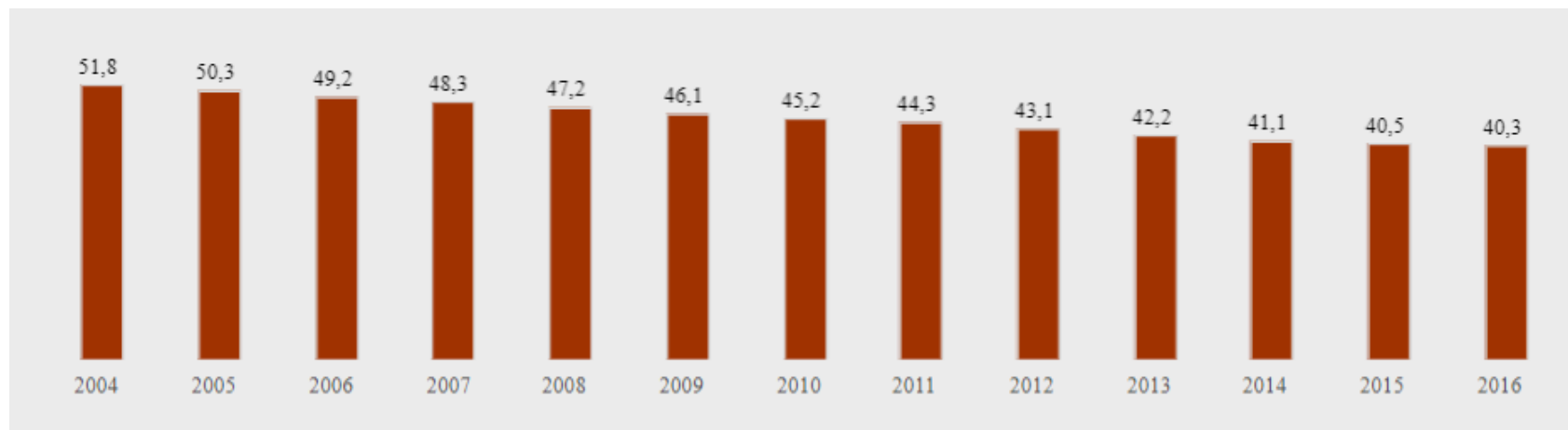


Adulti (25-64 anni) con istruzione secondaria inferiore, 2004-2016 – Italia.

TITOLO DEL
CONVEGNO
TITOLO TITOLO
DEL CONVEGNO

Luogo, data

Nome speaker
Ente



■ Adulti con istruzione secondaria inferiore



La vita delle donne e degli uomini in Europa

UN RITRATTO STATISTICO

Edizione 2017

eurostat 



Titoli di studio, 2016

Unione europea

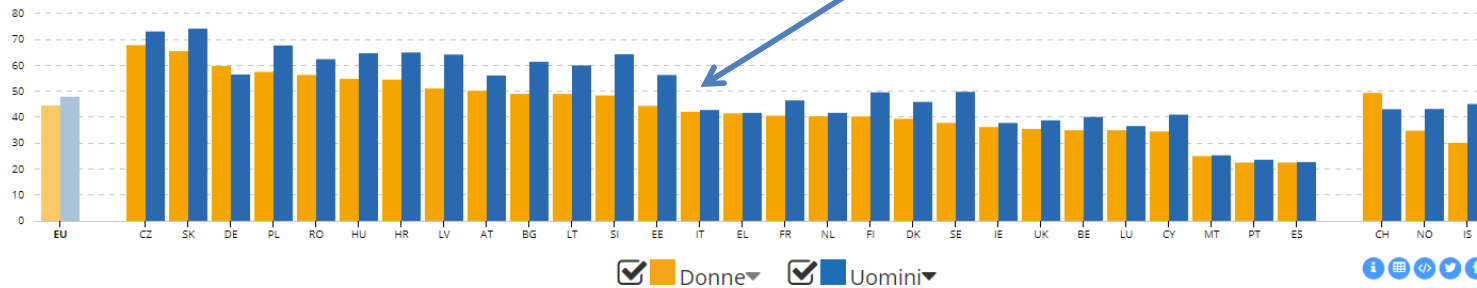
23,0%	Scuola primaria e secondaria di primo grado*	23,1%
44,5%	Scuola secondaria di secondo grado**	47,9%
32,5%	Università	28,9%



42,8 uomini
42,1 donne

Scuola secondaria di secondo grado e studi post-diploma non universitari

% di popolazione **25 ai 64 anni**



* La scuola primaria e secondaria di primo grado include anche livelli di educazione inferiori (nessuna scuola frequentata).

** La scuola secondaria di secondo grado include anche gli studi post-diploma non universitari.

I dati sono basati sulla classificazione Isced del 2011

2.1 Istruzione

Se consideriamo il grado d'istruzione conseguito, nell'Ue ci sono pochissime differenze fra le donne e gli uomini ai livelli d'istruzione inferiori. Tuttavia, si possono vedere percorsi diversi ai livelli più elevati.



UN FOCUS SULLA SCUOLA ATTRAVERSO I DATI STATISTICI: PROGETTI ED ESPERIENZE NELLA PROVINCIA DI RAVENNA

26 ottobre 2017

Roberta Piergiovanni Istat

Popolazione dai 25 ai 65 anni (valori percentuali) Anno 2016

Titoli di studio	Unione europea Ue28		ITALIA		Graduatoria
	Donne	Uomini	Donne	Uomini	
Scuola primaria e secondaria di primo grado *	23,0	23,1	37,8	41,9	Ita 4°
Scuola secondaria di secondo grado **	44,5	47,9	42,1	42,8	Ita 14°
Università	32,5	28,9	20,1	15,3	Ita 27°

* La scuola primaria e secondaria di primo grado include anche livelli di educazione inferiori (nessuna scuola frequentata).

** La scuola secondaria di secondo grado include anche gli studi post-diploma non universitari.

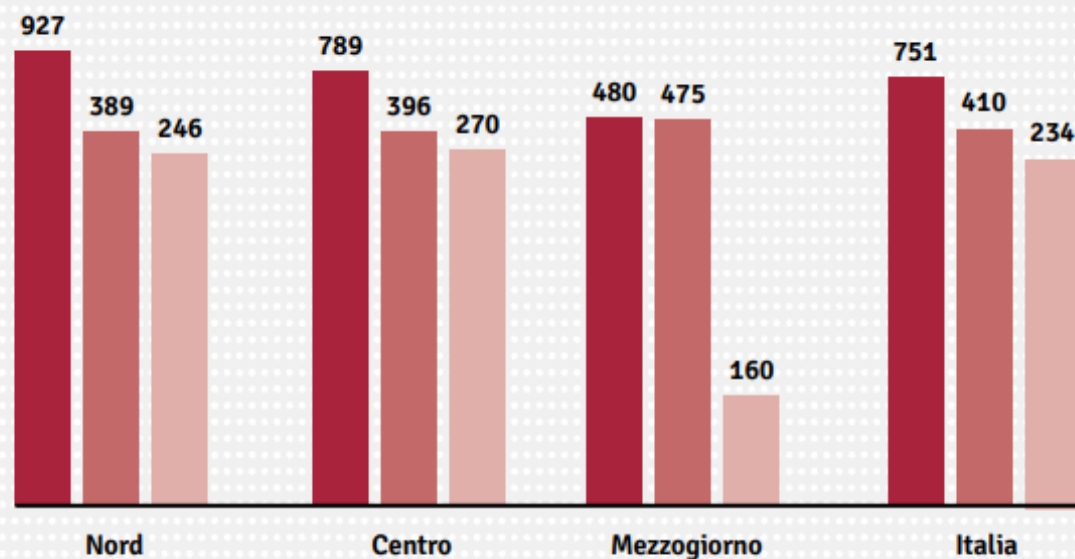
[I dati sono basati sulla classificazione Isced del 2011](#)

SPESA MEDIA EFFETTIVA* FAMILIARE PER SERVIZI PER L'ISTRUZIONE

Anno 2015, in euro

- TASSE E RETTE SCOLASTICHE ED UNIVERSITARIE
- LEZIONI PRIVATE
- TRASPORTO SCOLASTICO

	Nord	Centro	Mezzogiorno	Italia
Tasse e rette	927	789	480	751
Lezioni privat	389	396	475	410
Trasporto	246	270	160	234
Totale	1.562	1.455	1.115	1.395
Tasse e rette	59,3	54,2	43,0	53,8
Lezioni privat	24,9	27,2	42,6	29,4
Trasporto	15,7	18,6	14,3	16,8
Totale	100,0	100,0	100,0	100,0



* spesa media effettiva annuale delle sole famiglie che hanno effettuato l'acquisto

Italia in cifre 2016, <http://www.istat.it/it/files/2016/12/5-istruzione.pdf>

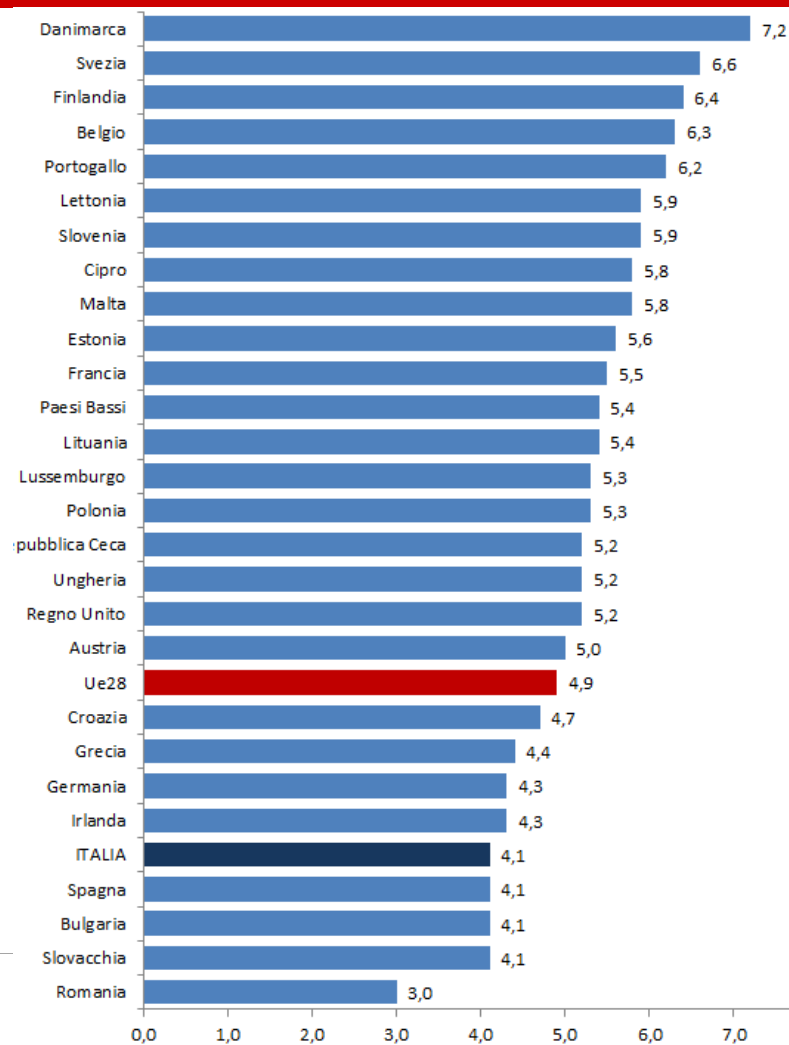
UN FOCUS SULLA
SCUOLA
ATTRAVERSO I
DATI STATISTICI:
PROGETTI ED
ESPERIENZE NELLA
PROVINCIA DI
RAVENNA

26 ottobre 2017

Roberta
Piergiovanni
Istat



Spesa pubblica complessiva per l'istruzione e la formazione in % al PIL anno 2014



UN FOCUS SULLA
SCUOLA
ATTRAVERSO I
DATI STATISTICI:
PROGETTI ED
ESPERIENZE NELLA
PROVINCIA DI
RAVENNA

26 ottobre 2017

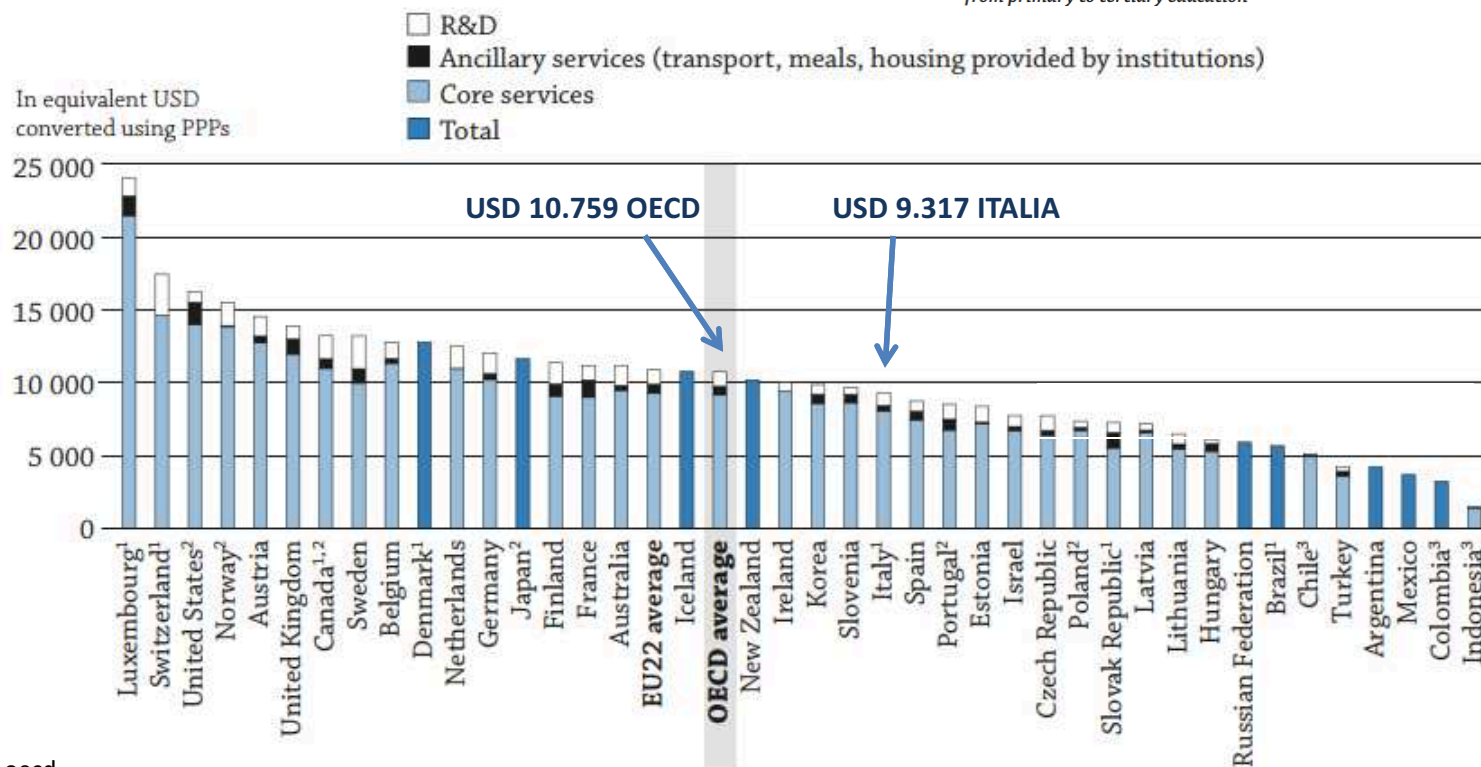
Roberta
Piergiovanni
Istat



Spesa per studente

Figure B1.1. Annual expenditure by educational institutions per student, by types of service (2014)

In equivalent USD converted using PPPs, based on full-time equivalents, from primary to tertiary education



UN FOCUS SULLA
SCUOLA
ATTRAVERSO I
DATI STATISTICI:
PROGETTI ED
ESPERIENZE NELLA
PROVINCIA DI
RAVENNA

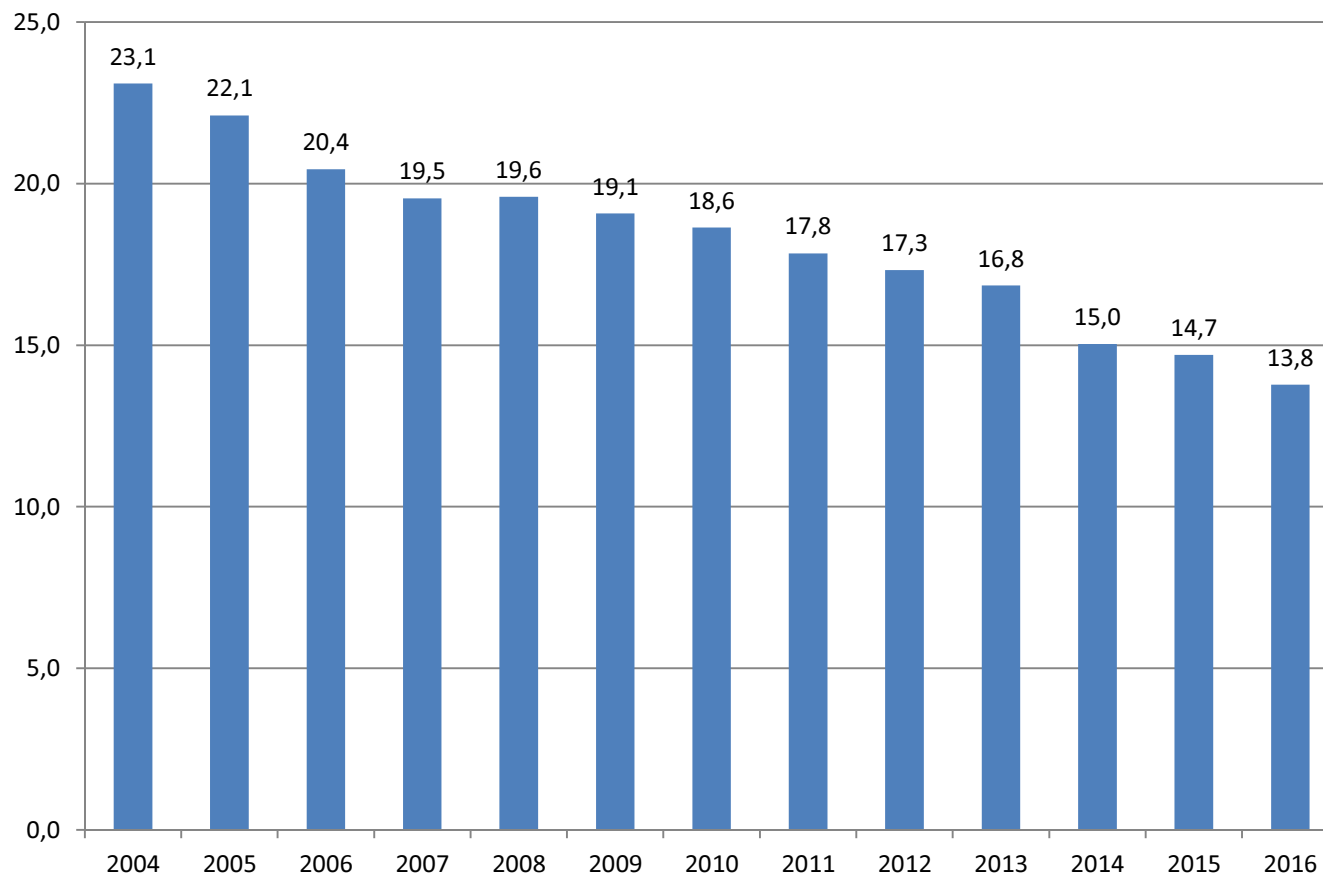
26 ottobre 2017

Roberta
Piergiorgio
Istat

<http://www.oecd-ilibrary.org/docserver/download/9617041ec016.pdf?expires=1508926189&id=id&accname=oid030222&checksum=0F774E29A3F3D0F4CEB913254CB5E0B7>



Giovani di 18-24 anni che abbandonano prematuramente gli studi, 2004-2016 -Italia



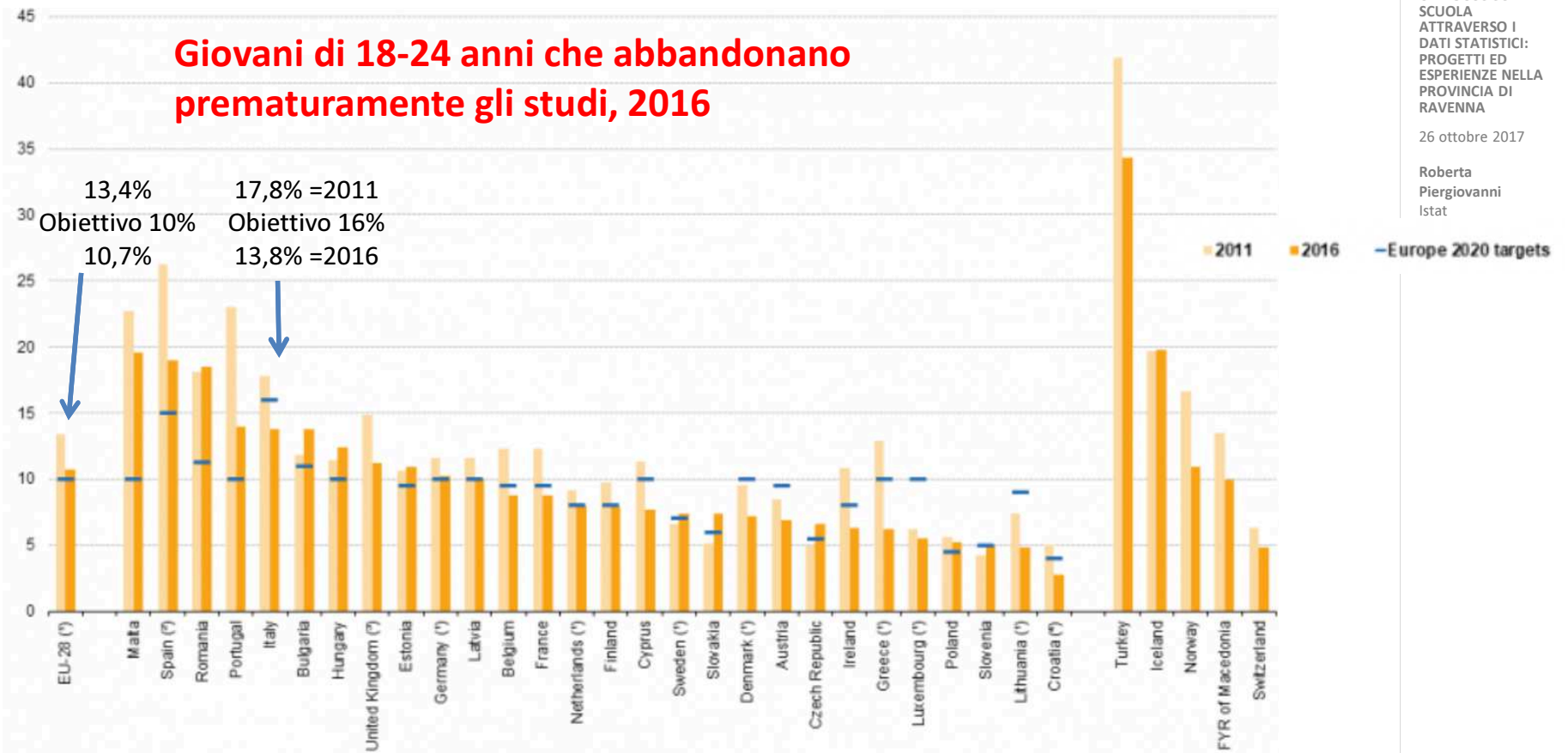
UN FOCUS SULLA
SCUOLA
ATTRAVERSO I
DATI STATISTICI:
PROGETTI ED
ESPERIENZE NELLA
PROVINCIA DI
RAVENNA

26 ottobre 2017

Roberta
Piergiovanni
Istat



Giovani di 18-24 anni che abbandonano prematuramente gli studi, 2016



UN FOCUS SULLA
SCUOLA
ATTRAVERSO I
DATI STATISTICI:
PROGETTI ED
ESPERIENZE NELLA
PROVINCIA DI
RAVENNA

26 ottobre 2017

Roberta
Piergiovanni
Istat

http://ec.europa.eu/eurostat/statistics-explained/index.php/Early_leavers_from_education_and_training

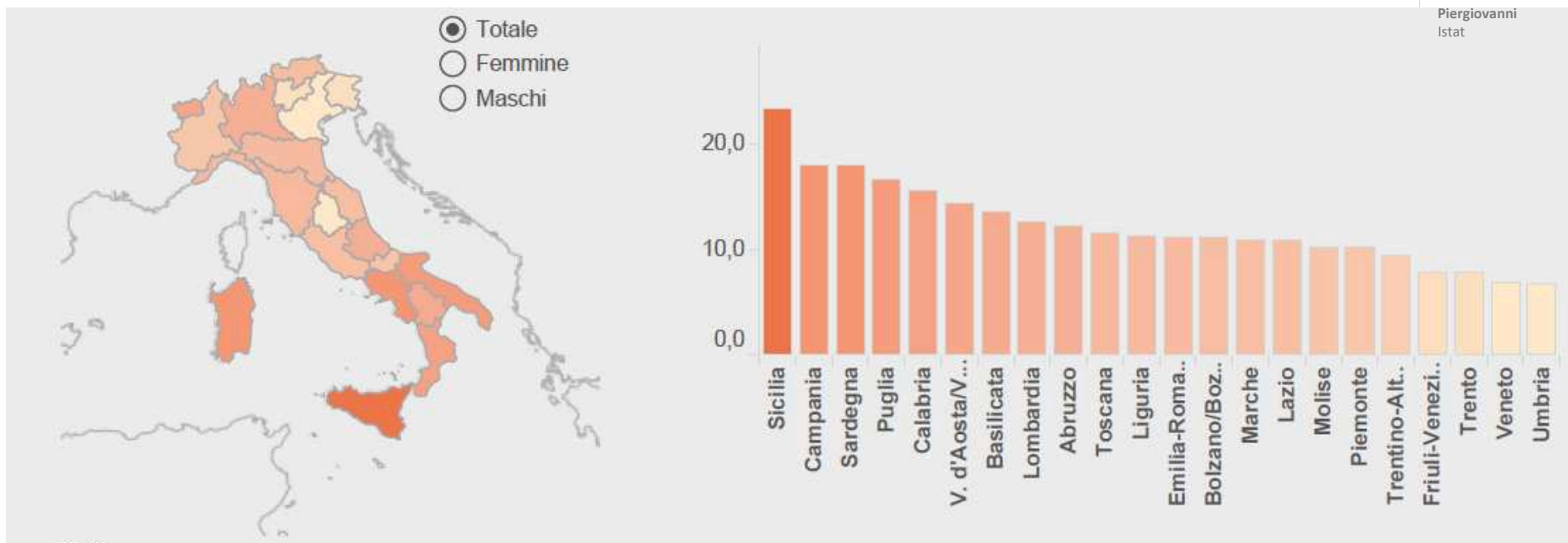


Abbandoni scolastici (18-24enni) - 2016

UN FOCUS SULLA
SCUOLA
ATTRAVERSO I
DATI STATISTICI:
PROGETTI ED
ESPERIENZE NELLA
PROVINCIA DI
RAVENNA

26 ottobre 2017

Roberta
Piergiovanni
Istat



Partecipazione dei 15-24enni al sistema formativo

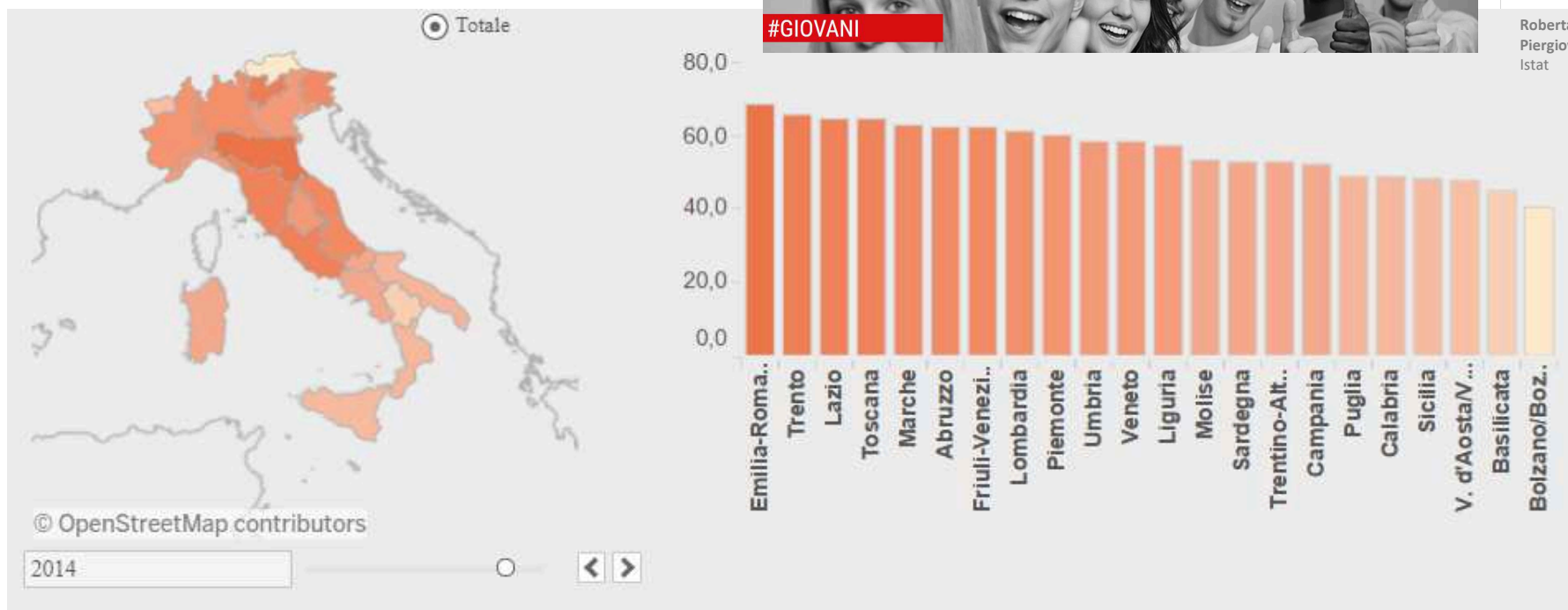
UN FOCUS SULLA
SCUOLA
ATTRAVERSO I
DATI STATISTICI:
PROGETTI ED
ESPERIENZE NELLA
PROVINCIA DI
RAVENNA

26 ottobre 2017

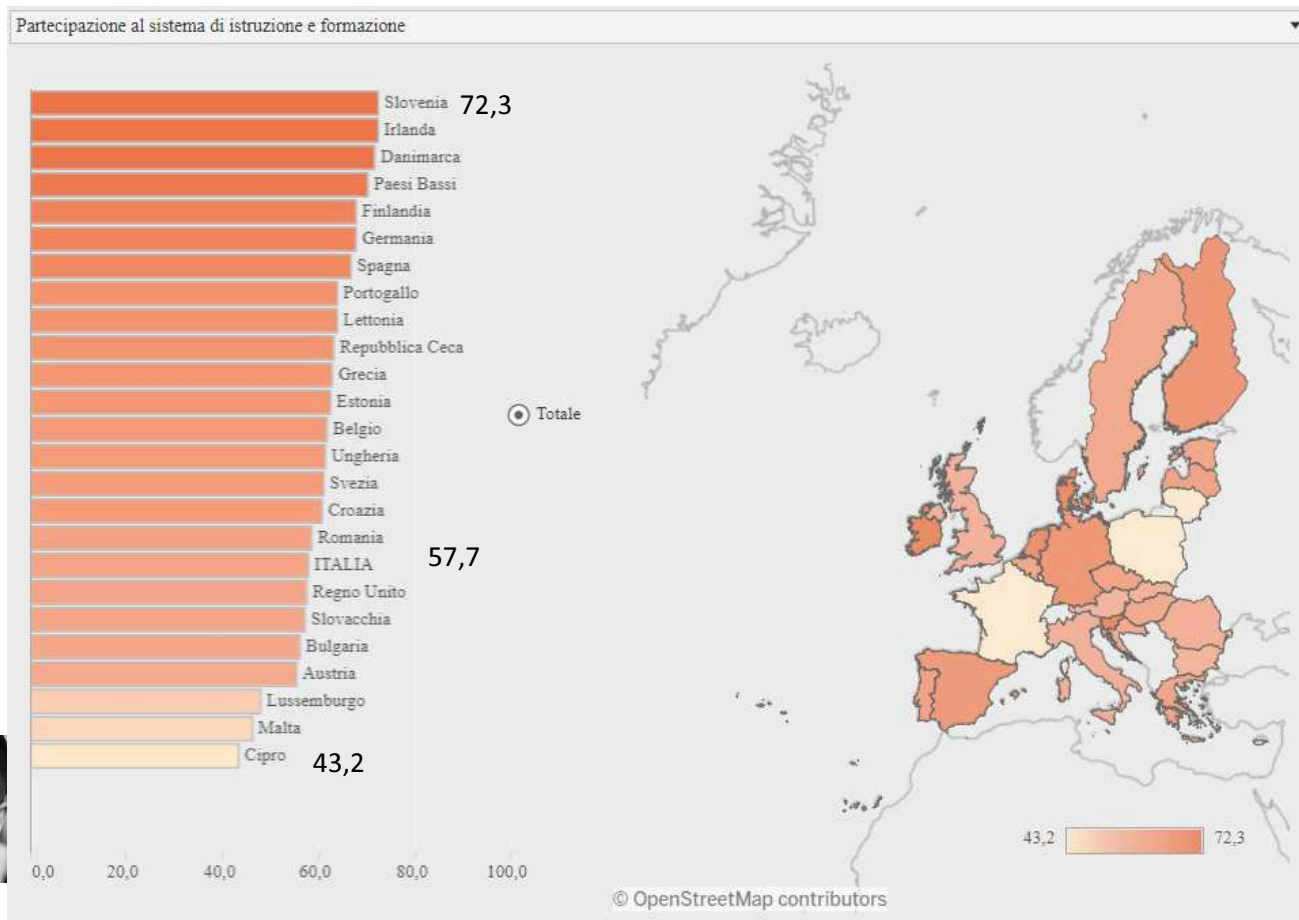
Roberta
Piergiovanni
Istat



#GIOVANI



Partecipazione dei giovani 15-24enni al sistema di istruzione e formazione, 2014



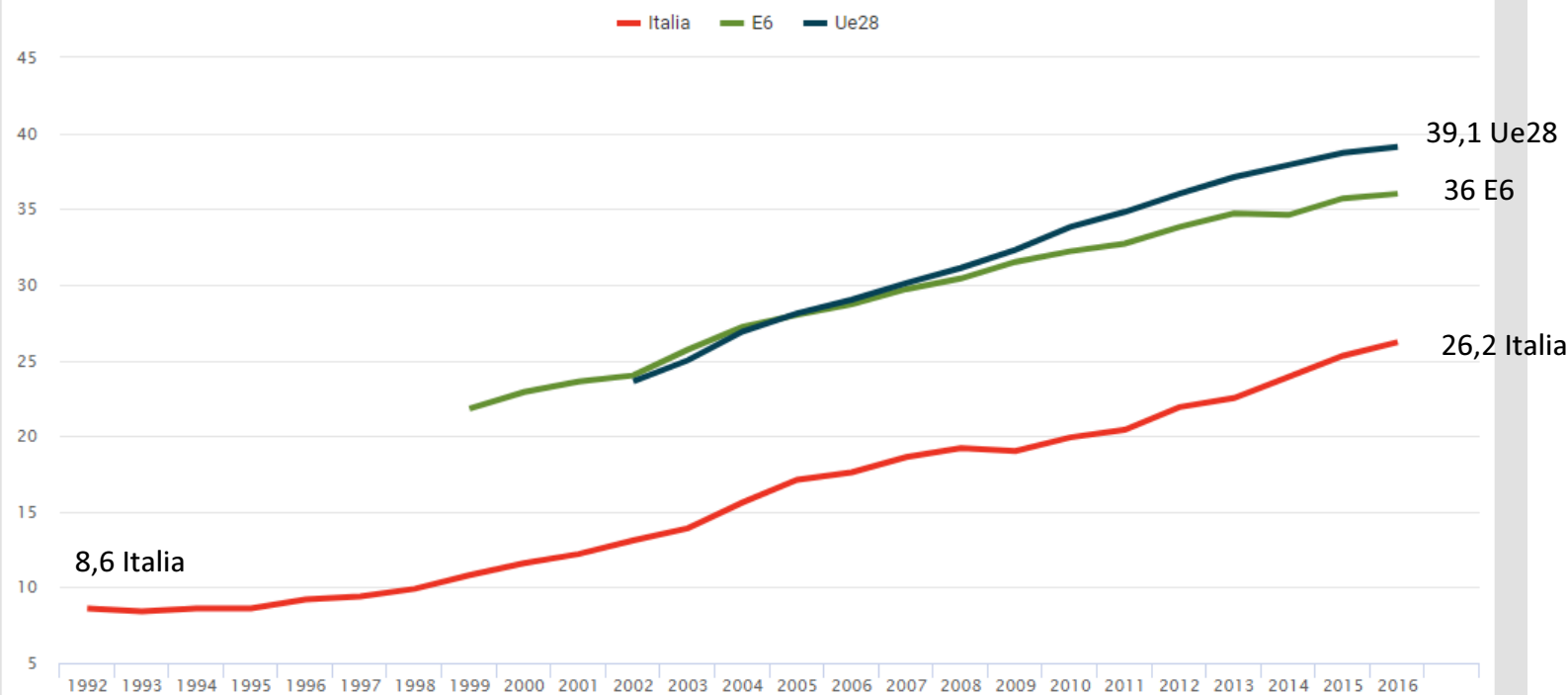
UN FOCUS SULLA
SCUOLA
ATTRAVERSO I
DATI STATISTICI:
PROGETTI ED
ESPERIENZE NELLA
PROVINCIA DI
RAVENNA

26 ottobre 2017

Roberta
Piergiovanni
Istat



Persone di 30-34 anni che hanno conseguito un titolo universitario, in percentuale della popolazione nella stessa classe...



Fonte: Eurostat

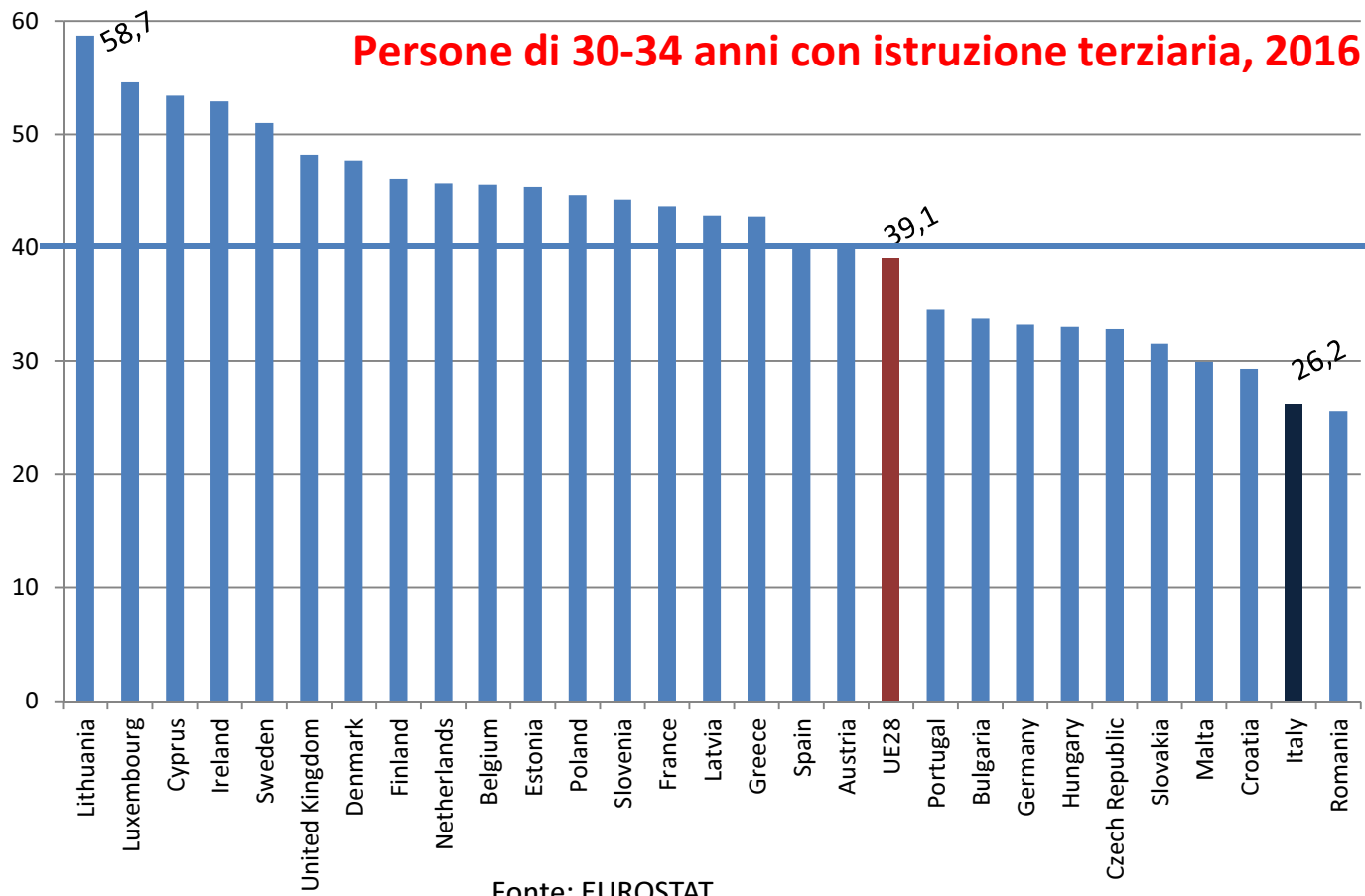

Sessant'anni di Europa

UN FOCUS SULLA
SCUOLA
ATTRAVERSO I
DATI STATISTICI:
PROGETTI ED
ESPERIENZE NELLA
PROVINCIA DI
RAVENNA

26 ottobre 2017

Roberta
Piergiovanni
Istat





UN FOCUS SULLA
SCUOLA
ATTRAVERSO I
DATI STATISTICI:
PROGETTI ED
ESPERIENZE NELLA
PROVINCIA DI
RAVENNA

26 ottobre 2017

Roberta
Piergiovanni
Istat

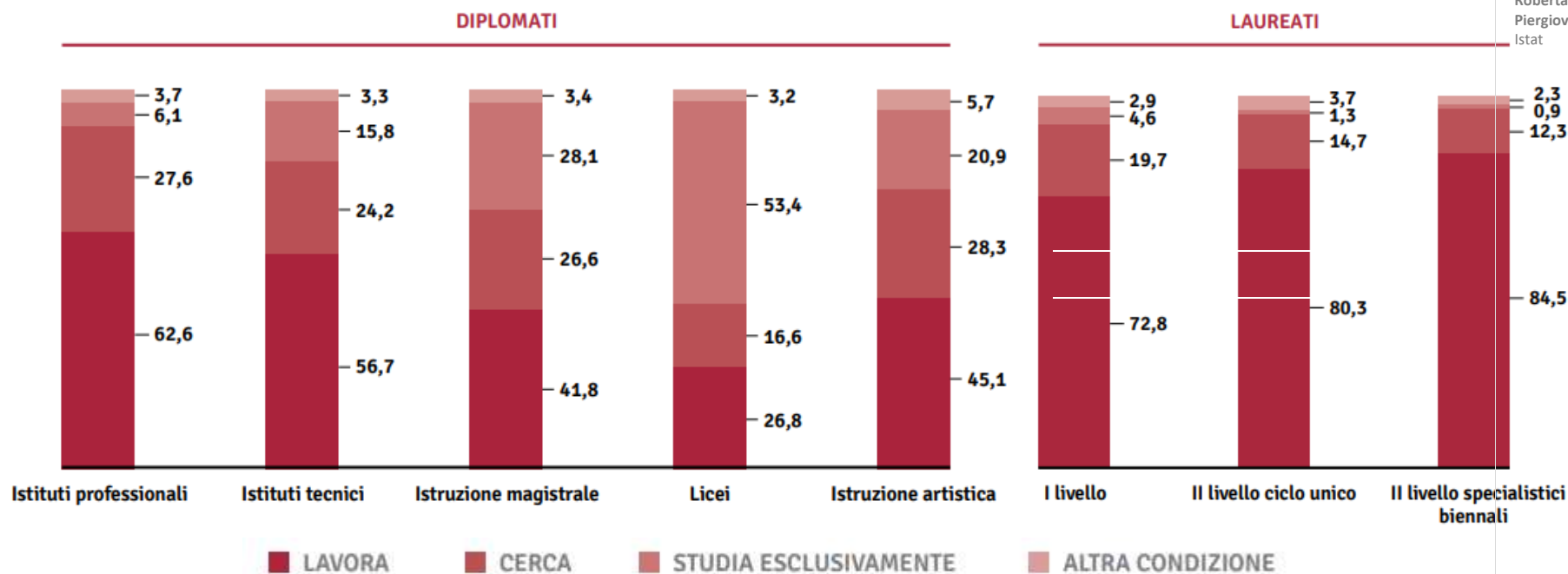


Diplomati e laureati del 2011 per condizione rispetto al mercato del lavoro del 2015, valori percentuali.

UN FOCUS SULLA
SCUOLA
ATTRAVERSO I
DATI STATISTICI:
PROGETTI ED
ESPERIENZE NELLA
PROVINCIA DI
RAVENNA

26 ottobre 2017

Roberta
Piergiovanni
Istat



Italia in cifre 2016, <http://www.istat.it/it/files/2016/12/5-istruzione.pdf>

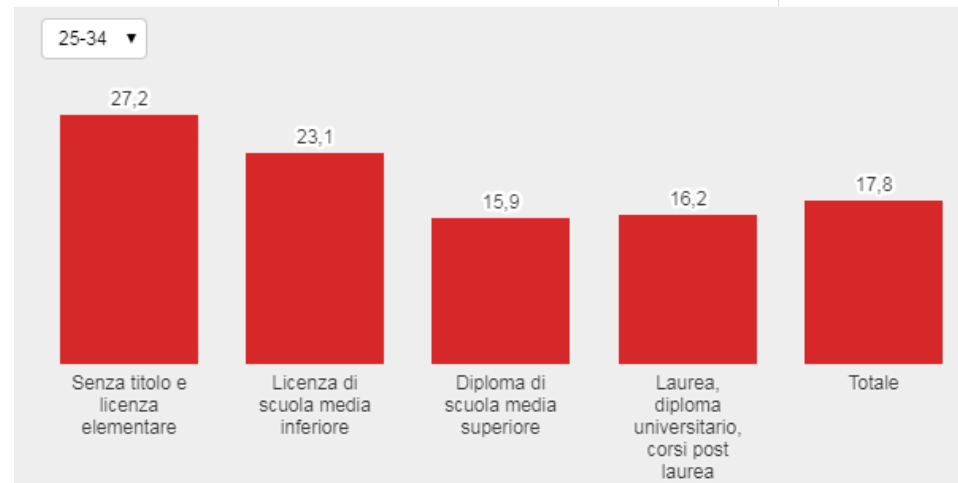
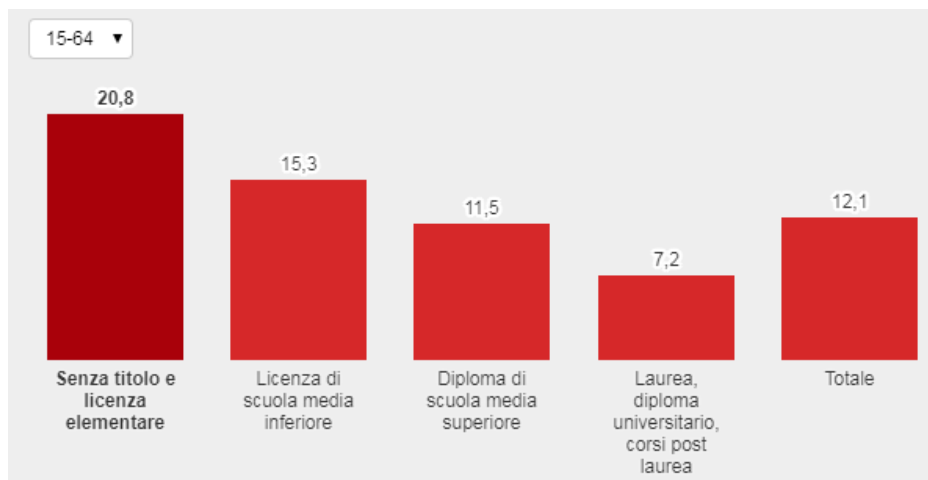


Le difficoltà dei giovani nel mondo del lavoro

UN FOCUS SULLA
SCUOLA
ATTRAVERSO I
DATI STATISTICI:
PROGETTI ED
ESPERIENZE NELLA
PROVINCIA DI
RAVENNA

26 ottobre 2017

Roberta
Piergiovanni
Istat



Annuario statistico italiano 2016

<http://istat.maps.arcgis.com/apps/MapJournal/index.html?appid=7fce221f30bf43a19d3714c781d1d98b>



Le competenze dei 15enni: indagine PISA-OCSE 2015

COMPETENZE 2015		
	Paesi OCSE	ITALIA
Punteggio medio in lettura	493	485
Studenti con scarse competenze in lettura	21,0	21,4
Studenti con elevate competenze in lettura	8,3	5,7
Punteggio medio in matematica	490	490
Studenti con scarse competenze in matematica	23,1	23,0
Studenti con elevate competenze in matematica	10,7	10,5

Fonte: Rilevazione PISA-OCSE 2015

UN FOCUS SULLA
SCUOLA
ATTRAVERSO I
DATI STATISTICI:
PROGETTI ED
ESPERIENZE NELLA
PROVINCIA DI
RAVENNA

26 ottobre 2017

Roberta
Piergiovanni
Istat





L'ACCESSO AI DATI

Per conoscere con maggior dettaglio i dati e gli indicatori prodotti dall'Istat è disponibile la banca dati I.Stat. Da qui potete raggiungere le tavole sui fenomeni demografici e sociali navigando all'interno di temi e sottotemi.

- ⊕ Popolazione e famiglie
 - ⊕ Condizioni economiche delle famiglie e disuguaglianze
 - ⊕ Salute e sanità
 - ⊕ Assistenza e previdenza
 - ⊕ Istruzione e formazione
 - ⊕ Cultura, comunicazione, tempo libero, uso del tempo
 - ⊕ Giustizia e sicurezza
 - ⊕ Opinioni dei cittadini e soddisfazione per la vita
 - ⊕ Partecipazione sociale
- ▶ SCUOLA
 - ▶ TRANSIZIONE ISTRUZIONE-LAVORO
 - ▶ UNIVERSITÀ
 - ▶ DISABILITÀ E SCUOLA
 - ▶ GIOVANI DAI 18 AI 24 ANNI D'ETÀ CHE ABBANDONANO PREMATURAMENTE GLI STUDI
 - ▶ POPOLAZIONE 15 ANNI E OLTRE PER TITOLO DI STUDIO

● Istruzione e formazione

- ▼ SCUOLA
 - ▶ Scuola dell'infanzia
 - ▶ Scuola primaria
 - ▶ Scuola secondaria di primo grado
 - ▶ Scuola secondaria di secondo grado
- ▼ TRANSIZIONE ISTRUZIONE-LAVORO
 - ▶ Dottori di ricerca
 - ▶ Laureati
- ▼ UNIVERSITÀ
 - Formazione universitaria - immatricolati
 - Formazione universitaria - laureati
 - Indicatori sulla università
 - Docenti universitari
 - ▶ Formazione universitaria - iscritti
- ▼ DISABILITÀ E SCUOLA
 - Alunni con disabilità
 - Scuole con alunni con sordità
 - Scuole con alunni con disabilità
 - ▶ Scuole
- ▼ GIOVANI DAI 18 AI 24 ANNI D'ETÀ CHE ABBANDONANO PREMATURAMENTE GLI STUDI
 - Serie storica
 - Sesso e condizione professionale
 - Sesso e cittadinanza
 - Condizione professionale e cittadinanza
 - Sesso (v.p.)
 - Sesso e cittadinanza (v.p.)
- ▼ POPOLAZIONE 15 ANNI E OLTRE PER TITOLO DI STUDIO
 - Popolazione 15 anni e oltre per titolo di studio - livello ripartizionale
 - Popolazione 15 anni e oltre per titolo di studio - livello regionale
 - Popolazione 15 anni e oltre per titolo di studio - italiani e stranieri

UN FOCUS SULLA
SCUOLA
ATTRAVERSO I
DATI STATISTICI:
PROGETTI ED
ESPERIENZE NELLA
PROVINCIA DI
RAVENNA

26 ottobre 2017

Roberta
Piergiovanni
Istat

Tutti i link ai dati

<http://noi-italia.istat.it/>

<http://dati.istat.it/>

<http://www.istat.it/60annidieuropa/>

<http://www.istat.it/donne-uomini/>

<http://www.oecd->

[ilibrary.org/docserver/download/9617041ec016.pdf?expires=1508926189&id=id&acname=oid030222&checksum=0F774E29A3F3D0F4CEB913254CB5E0B7](http://www.oecd-ilibrary.org/docserver/download/9617041ec016.pdf?expires=1508926189&id=id&acname=oid030222&checksum=0F774E29A3F3D0F4CEB913254CB5E0B7)

[http://ec.europa.eu/eurostat/statistics-explained/index.php/Early leavers from education and training](http://ec.europa.eu/eurostat/statistics-explained/index.php/Early_leavers_from_education_and_training)

<http://www.istat.it/60annidieuropa/societa.html>

http://ec.europa.eu/eurostat/tgm/table.do?tab=table&init=1&language=en&pcode=t2020_41&plugin=1

[Italia in cifre 2016, http://www.istat.it/it/files/2016/12/5-istruzione.pdf](http://www.istat.it/italia-in-cifre-2016)

<http://istat.maps.arcgis.com/apps/MapJournal/index.html?appid=7fce221f30bf43a19d3714c781d1d98b>

http://www.invalsi.it/invalsi/ri/pisa2015/doc/rapporto_2015_assemblato.pdf

<http://www.istat.it/it/statistica-per-tutti/i-numeri-del-paese/popolazione-e-societa>

UN FOCUS SULLA
SCUOLA
ATTRAVERSO I
DATI STATISTICI:
PROGETTI ED
ESPERIENZE NELLA
PROVINCIA DI
RAVENNA

26 ottobre 2017

Roberta
Piergiovanni
Istat

