

NUOVA COSTRUZIONE IN ADIACENZA ALLA SEDE DELL'I.T.G.C. "G. COMPAGNONI" E DELL'I.T.I.S. "G. MARCONI" DI LUGO - VIA LUMAGNI 24/26  
 FINALIZZATA ALLA DISMISSIONE DELLA SEDE DELL'I.P.S.I.A. "E. MANFREDI" DI LUGO - VIA TELLARINI 34/36  
 via Lumagni, n°24/26 - LUGO (RA)

PROGETTO DEFINITIVO - ESECUTIVO

Presidente: Michele de Pascale  
 Consigliere delegato Pubblica Istruzione - Edilizia Scolastica - Patrimonio: Maria Luisa Martinez  
 Dirigente responsabile del Settore: Ing. Paolo Nobile  
 Responsabile del Servizio: Arch. Giovanna Garzanti

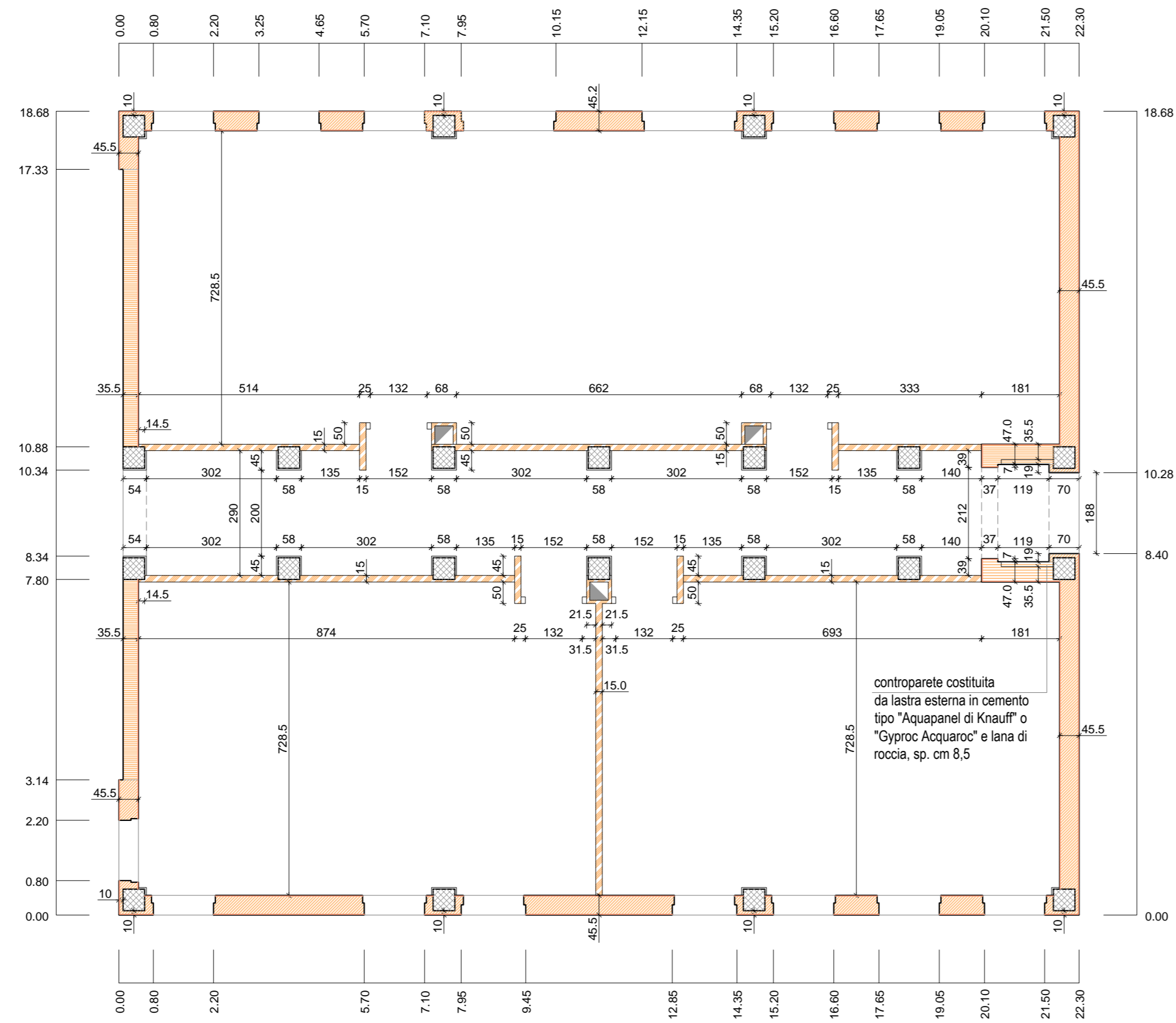
RESPONSABILE UNICO DEL PROCEDIMENTO: Ing. Paolo Nobile  
 PROGETTISTA COORDINATORE: Arch. Giovanna Garzanti  
 COORD. SICUREZZA PROGETTAZIONE: Ing. Paolo Nobile  
 PROGETTISTA OPERE ARCHITETTONICHE: Arch. Giovanni Plazzi  
 COLLABORATORI: Ing. Giulia Angeli  
 PROGETTISTA ANTINCENDIO: Ing. Junior Annalisa Bollettino  
 ELABORAZIONE GRAFICA: Ing. Giulia Angeli, Arch. Giovanni Plazzi

Rev.	Descrizione	Redatto:	Controllato:	Approvato:	Data:
0	EMISSIONE	G. P.	G. G.	P. N.	13/11/2020
1					
2					
3					

PROGETTISTA OPERE STRUTTURALI: Ing. Massimo Rosetti  
 PROGETTISTA ACUSTICO: Ing. Letizia Pretolani  
 PROGETTISTA IMPIANTI ELETTRICI E IMPIANTI MECCANICI: Ing. Patrizio Berretti  
 COLLABORATORI: Ing. Andrea Polani  
 COLLABORATORI PROVINCIA DI RAVENNA: P.I. Andrea Bezzi

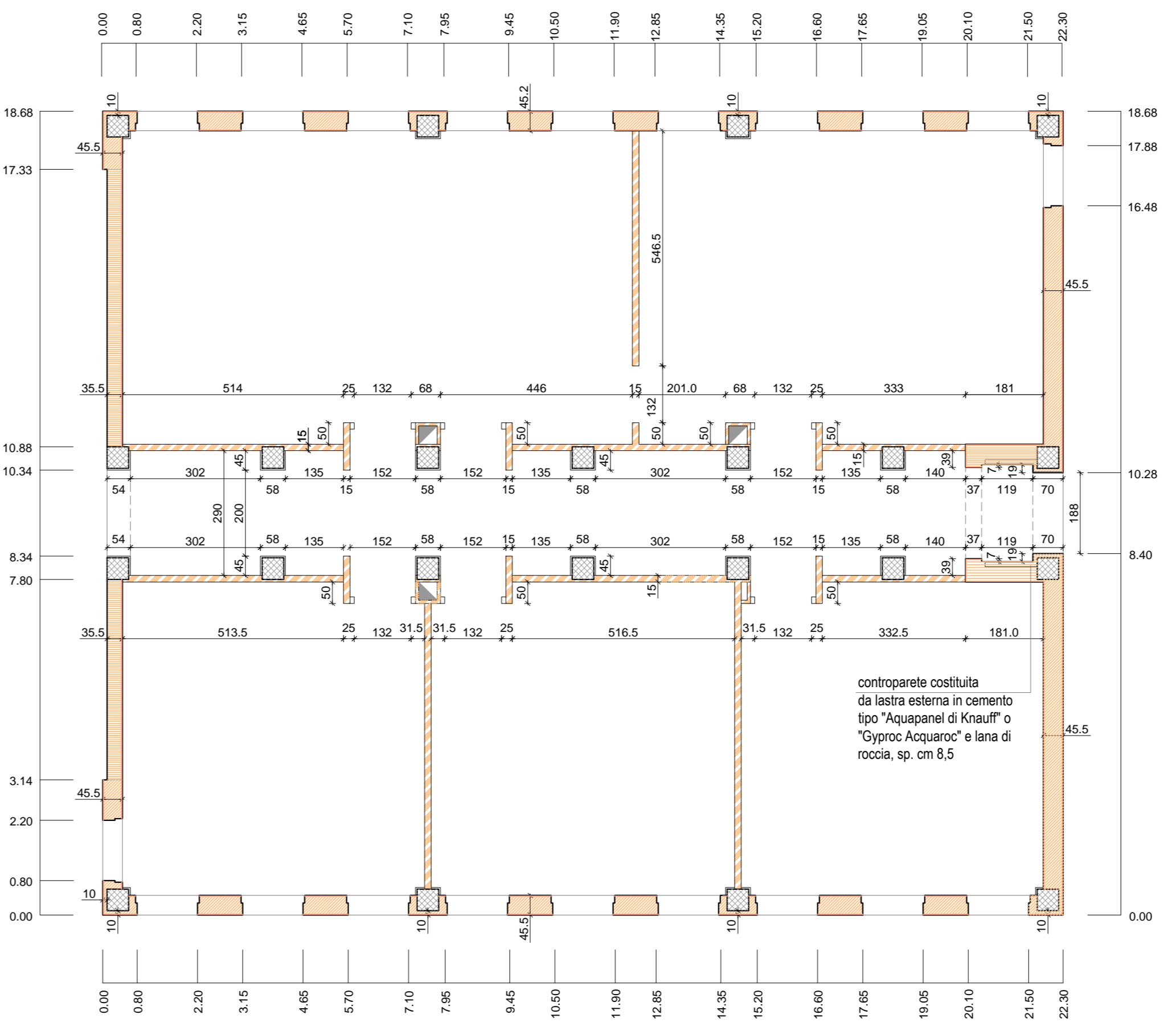
TITOLO ELABORATO: **PARTICOLARI COSTRUTTIVI**  
**MURATURE PERIMETRALI - VANI PORTA E FINESTRA**

Elaborato num: ARCH/07	Revisione: 0	Data: 13/11/2020	Scala: 1:100	Nome file: ARCH_07_PROG.MURI_r.00.dwg
------------------------	--------------	------------------	--------------	---------------------------------------

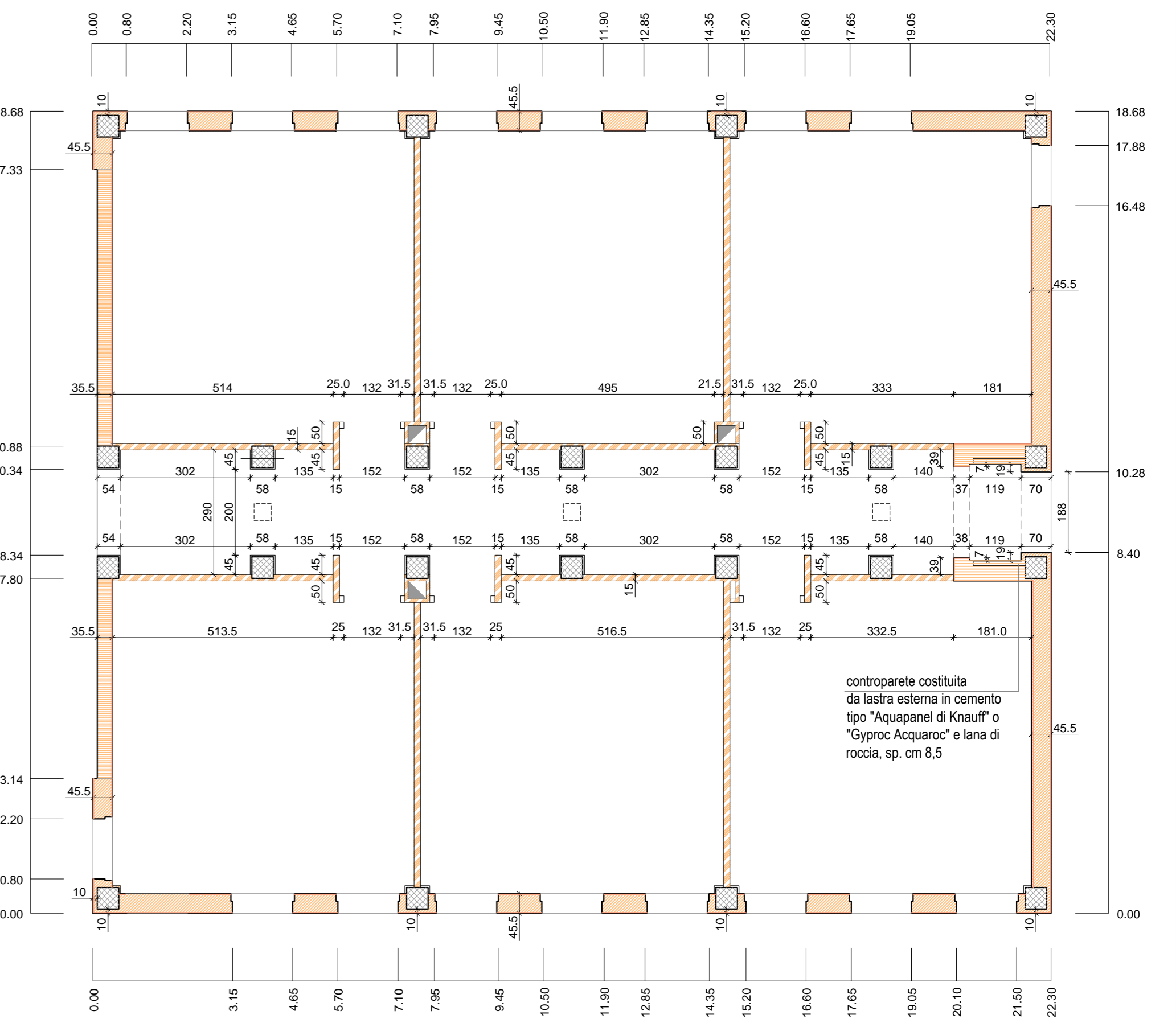


PIANTA PIANO TERRA  
 SCALA 1:100

- Muratura di tamponamento in laterizio monolitico sp. 42,5 cm, intonaco interno ed esterno sp. cm 1,5 sp. totale cm 45,5
- Muratura di tamponamento in laterizio monolitico sp. 34 cm, intonaco lato interno sp. cm 1,5
- Divisori composti a secco. Struttura in profili di acciaio, lastre di gesso rivestito e interposto materassino in lana di vetro. Sp. tot. 15 cm



PIANTA PIANO PRIMO  
 SCALA 1:100



PIANTA PIANO SECONDO  
 SCALA 1:100